



PIRACICABA
Prefeitura do Município

Plano Plurianual 2026 - 2029

Pauta



- **Fundamento Legal**



- **Introdução ao PPA**



- **Projeção de Receitas e Despesas**



- **Despesas por Eixos Estruturantes**



- **Conclusão**

Fundamento Legal

Constituição Federal

*Art. 165 – Leis de Iniciativa do Poder Executivo estabelecerão:
I – o Plano Plurianual;*

Lei Orgânica do Município

*Art. 145 – Os projetos de lei relativos ao Plano Plurianual, (...),
serão apreciados pela Comissão Permanente de Orçamento e Finanças.*

Lei de Responsabilidade Fiscal

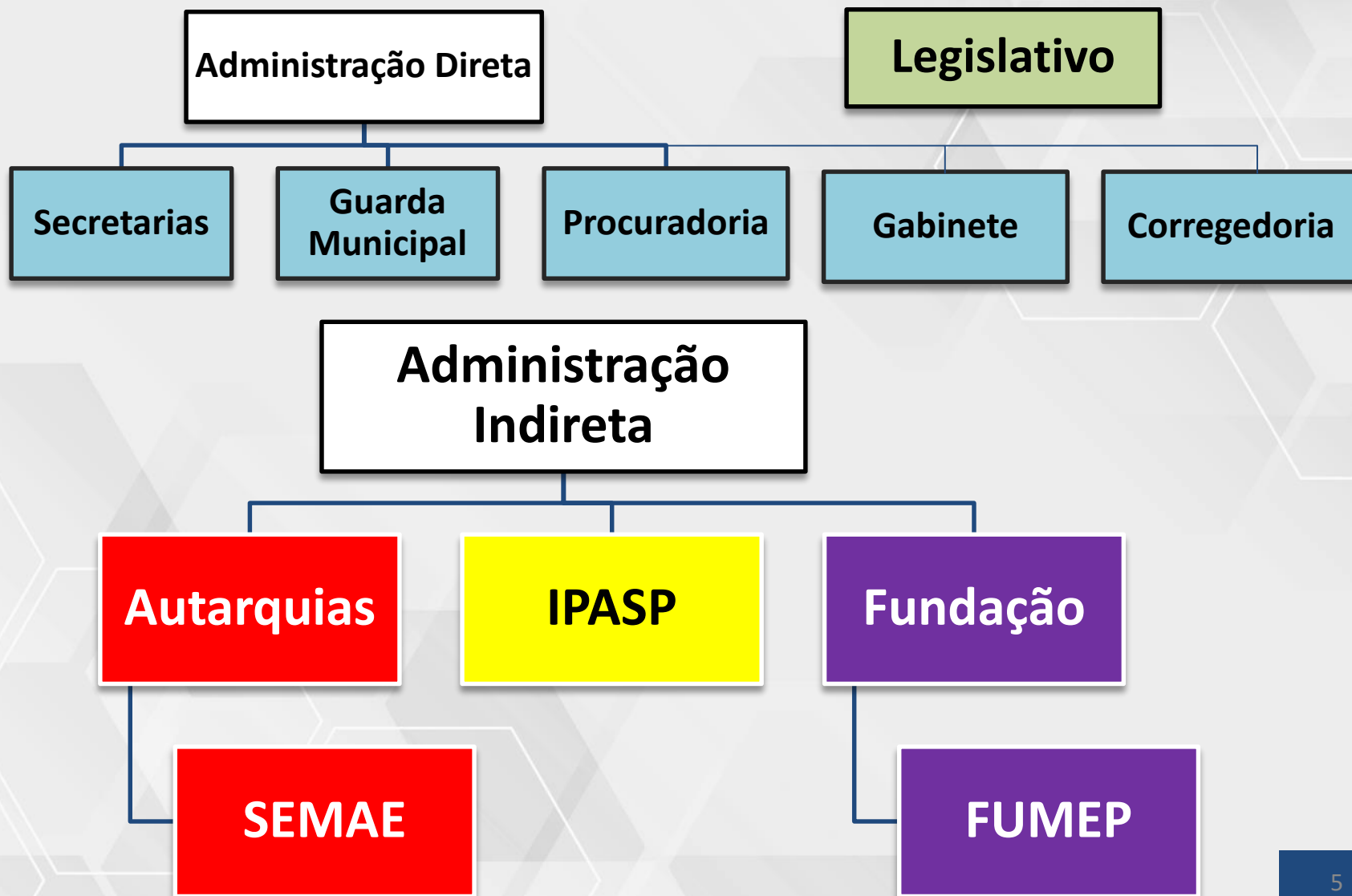
*Parágrafo Único do Art. 48 – A transparência será assegurada
também mediante incentivo à participação popular e realização de
audiências públicas, durante os processos de elaboração e discussão
dos planos, lei de diretrizes orçamentárias e orçamentos.*

Introdução ao PPA

O Plano Plurianual é um planejamento governamental para 4 anos, que envolve todos os órgãos que compõem o Orçamento Geral do Município e deve ser compatível com a LDO e LOA:

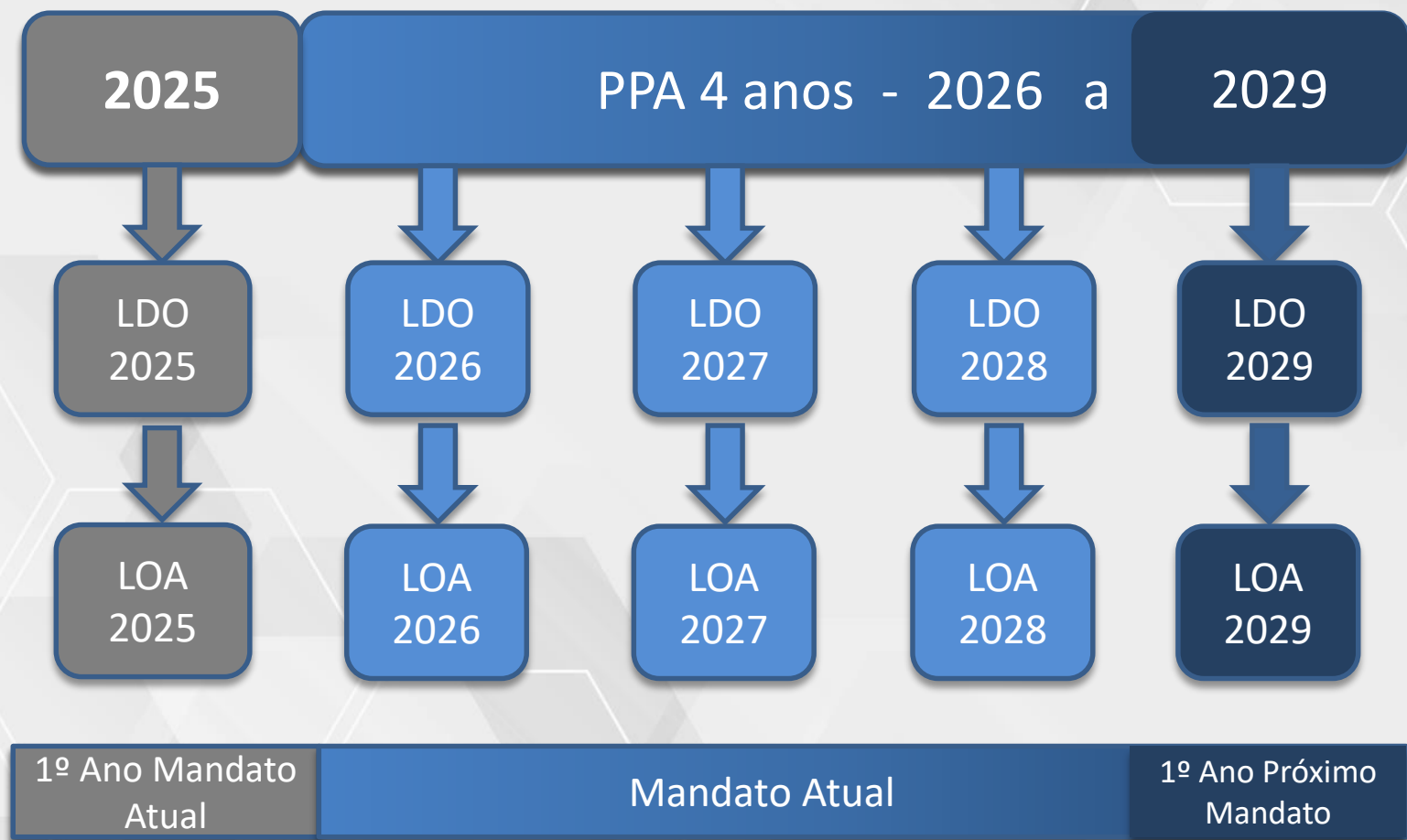
- Projeta as Receitas Anuais de acordo com os parâmetros macroeconômicos;
- Estabelece Indicadores, Metas Físicas e Financeiras para cada exercício;
- Organiza as Ações por Secretaria/Órgãos para:
 - Manutenção dos serviços essenciais, folha de pagamento e obrigações gerais;
 - Investimentos e Obras necessárias para o desenvolvimento da cidade.

Estrutura do Orçamento Geral do Município



Compatibilidade

O PPA para os exercícios de 2026 a 2029 será compatível com a demais peças orçamentárias:



Construção do PPA

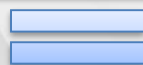
Plano de governo do Prefeito – Plano 100 Dias



Participação popular por meio da consulta pública digital, site *PPA 2026-2029*



Avaliação Técnica de todas as Secretarias Municipais e Órgãos da Administração Indireta e Poder Legislativo



PPA 2026-2029

Estrutura do Plano de Governo



Indicadores Econômicos

	2026	2027	2028	2029
Estimativa da Inflação Anual – IPCA (IBGE)	4,43%	4,00%	3,80%	3,80%
Estimativa do Crescimento do PIB	1,88%	2,00%	2,00%	2,00%

Boletim Focus: 01/08/2025

PROJEÇÃO

Receitas e Despesas

2026 - 2029



PIRACICABA
Prefeitura do Município

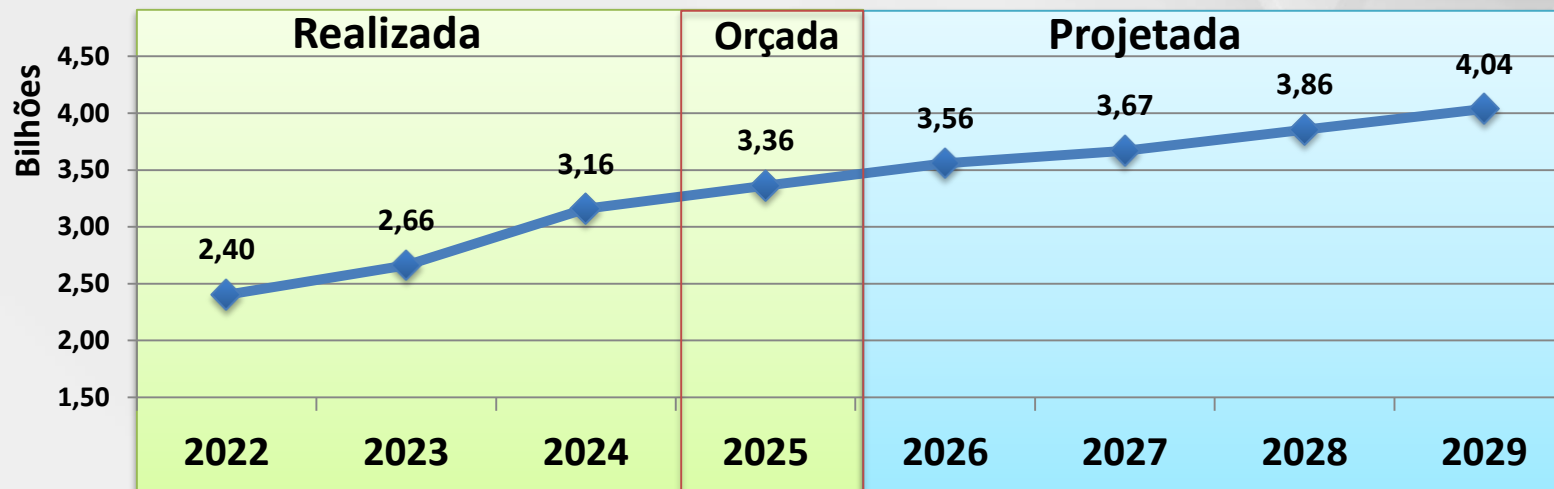
Receitas

	2026	2027	2028	2029
Receita Direta	2,891 Bilhões	3,017 Bilhões	3,174 Bilhões	3,325 Bilhões
Receita Indireta	668 Milhões	652 Milhões	681 Milhões	712 Milhões
Orçamento Total	3,559 Bilhões	3,670 Bilhões	3,855 Bilhões	4,037 Bilhões

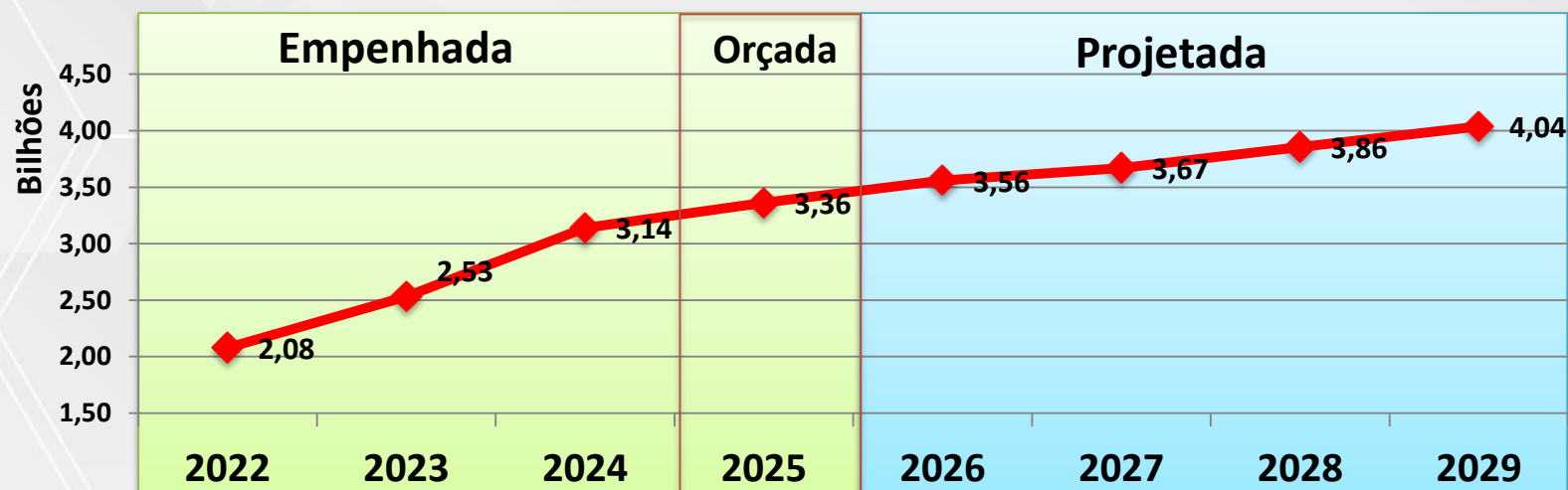
Despesas

	2026	2027	2028	2029
Despesa Direta	2,672 Bilhões	2,772 Bilhões	2,898 Bilhões	3,015 Bilhões
Despesa Indireta	887 Milhões	898 Milhões	957 Milhões	1,022 Bilhão
Orçamento Total	3,559 Bilhões	3,670 Bilhões	3,855 Bilhões	4,037 Bilhões

Evolução da Receita Total



Evolução da Despesa Total



Previsão – PPA 2026-2029

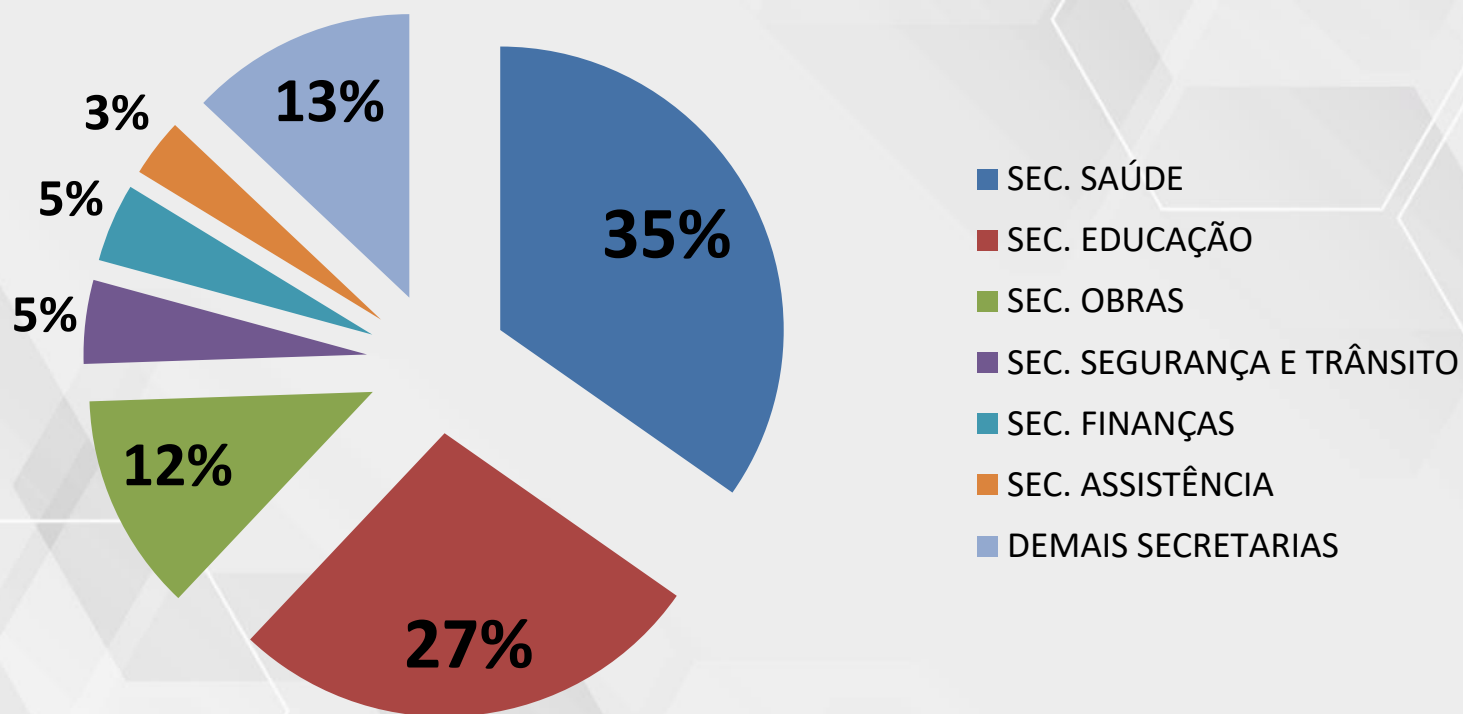
Por tipo de administração

Tipo de Administração	Valores Previstos – 2026-2029	
	Receita	Despesa
Administração Direta	12.408.895.000	11.358.913.000
Direta	12.408.895.000	11.056.713.000
Legislativo	0	302.200.000
Administração Indireta	2.714.867.000	3.764.849.000
Autarquia - SEMAE	2.068.333.000	1.919.555.000
Fundação - FUMEP	103.748.000	103.748.000
Previdência - IPASP	542.786.000	1.741.546.000
Total do Município	15.123.762.000	15.123.762.000

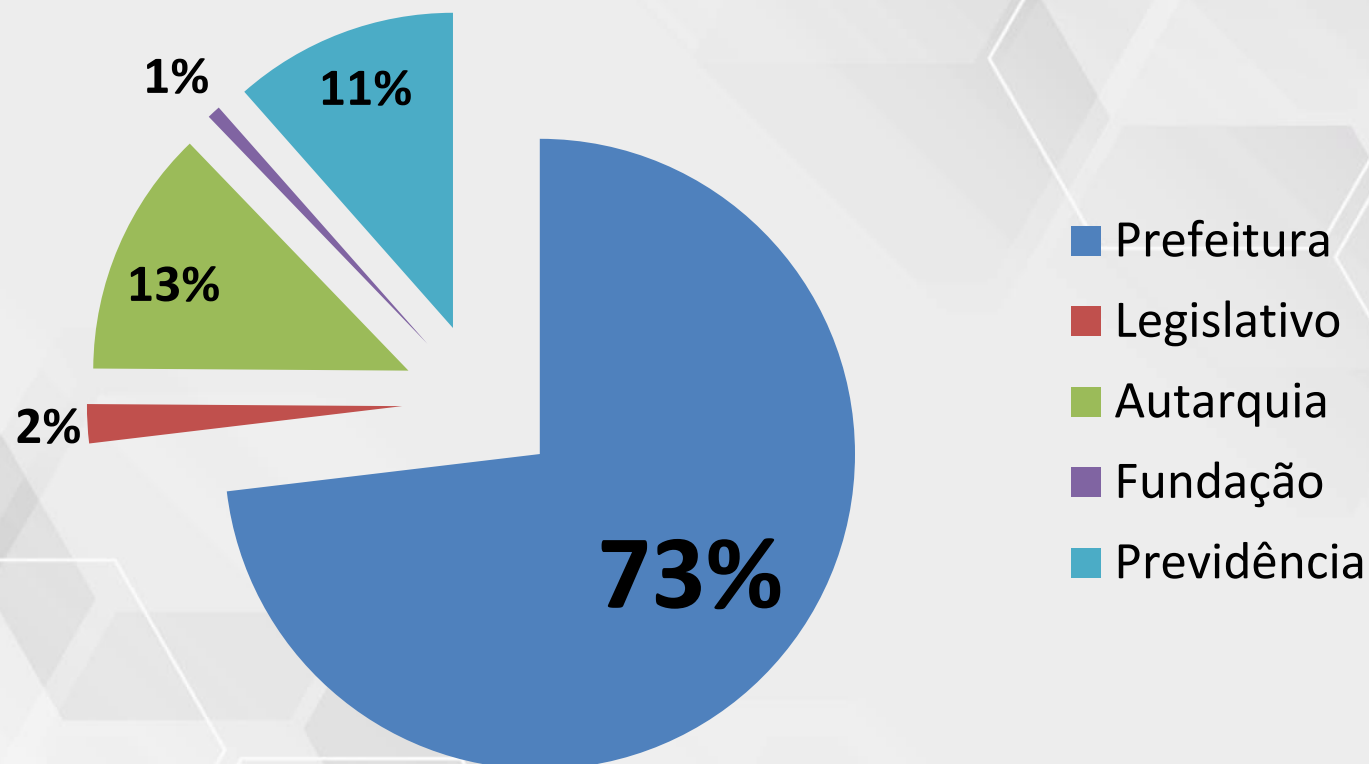
Previsão de Despesas – PPA 2026-2029

Órgãos/Secretarias	Valores Previstos	
	em R\$	em %
CÂMARA MUNICIPAL DE PIRACICABA	302.200.000	2,00%
SECRETARIA MUNICIPAL DE ADMINISTRAÇÃO E GOVERNO	267.462.000	1,77%
PROCURADORIA GERAL	322.707.000	2,13%
SECRETARIA MUNICIPAL DE HABITAÇÃO E REGULARIZAÇÃO FUNDIÁRIA	41.789.000	0,28%
SECRETARIA MUNICIPAL DE FINANÇAS	496.349.000	3,28%
SECRETARIA MUNICIPAL DE EDUCAÇÃO	3.019.715.000	19,97%
SECRETARIA MUNICIPAL DE OBRAS, INFRAESTRUTURA E SERVIÇOS PÚBLICOS	1.374.683.000	9,09%
SECRETARIA MUNICIPAL DE ASSISTÊNCIA, DESENVOLVIMENTO SOCIAL E FAMÍLIA	366.978.000	2,43%
SECRETARIA MUNICIPAL DE AGRICULTURA, ABASTECIMENTO E MEIO AMBIENTE	189.500.000	1,25%
SECRETARIA MUNICIPAL DE CULTURA	114.685.000	0,76%
SECRETARIA MUNICIPAL DE TURISMO	25.809.000	0,17%
SECRETARIA MUNICIPAL DE SAÚDE	3.839.171.000	25,39%
GUARDA CIVIL MUNICIPAL DE PIRACICABA	293.857.000	1,94%
SECRETARIA MUNICIPAL DE ESPORTES, LAZER E ATIVIDADES MOTORAS	86.666.000	0,57%
SECRETARIA MUNICIPAL DE DESENVOLVIMENTO ECONÔMICO, INDÚSTRIA E COMÉRCIO	17.455.000	0,12%
CORREGEDORIA GERAL DO MUNICÍPIO	7.218.000	0,05%
GABINETE DO PREFEITO	39.203.000	0,26%
SECRETARIA MUNICIPAL DE CIDADANIA E PARCERIAS	8.127.000	0,05%
SECRETARIA MUNICIPAL DE SEGURANÇA PÚBLICA, TRÂNSITO E TRANSPORTE	527.767.000	3,49%
SECRETARIA MUNICIPAL DE TRABALHO, EMPREGO E RENDA	17.572.000	0,12%
FUNDACAO MUNICIPAL DE ENSINO	103.748.000	0,69%
SEMAE - SERVIÇO MUNICIPAL DE AGUA E ESGOTO	1.919.555.000	12,69%
IPASP - INSTITUTO DE PREVIDENCIA E ASSISTENCIA SOCIAL DE PIRACICABA	1.741.546.000	11,52%
Total do Município nos 4 anos	15.123.762.000	100,00%

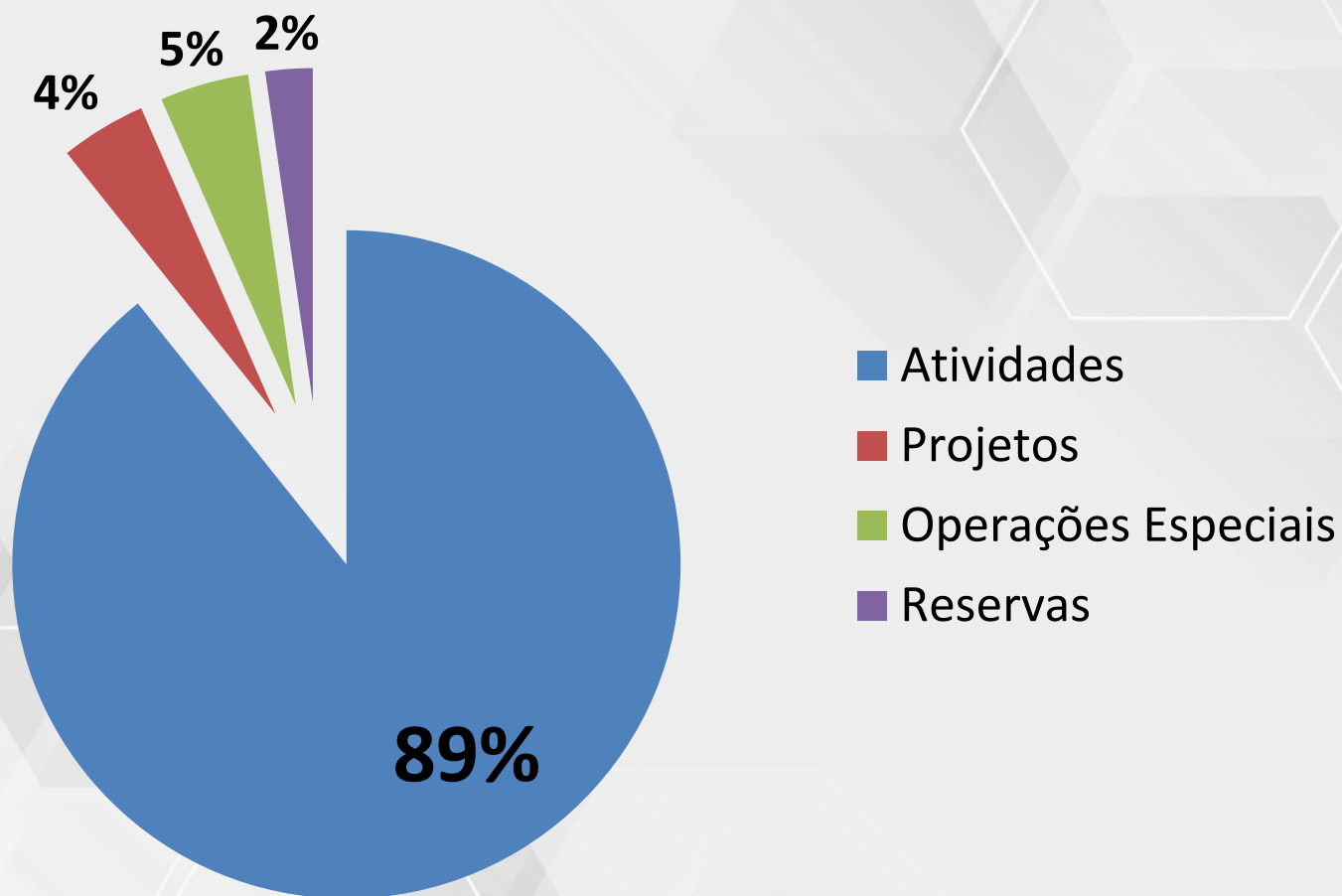
Participação das Secretarias nos valores previstos: 2026 - 2029



Participação dos Órgãos nos valores previstos: 2026 - 2029



Participação por natureza da Ação nos valores previstos: 2026 - 2029



Despesas por EIXO



PIRACICABA
Prefeitura do Município

Desenvolvimento Social

Saúde

2026	2027	2028	2029
860 Milhões	930 Milhões	976 Milhões	1 Bilhão

Educação

2026	2027	2028	2029
719 Milhões	760 Milhões	801 Milhões	838 Milhões

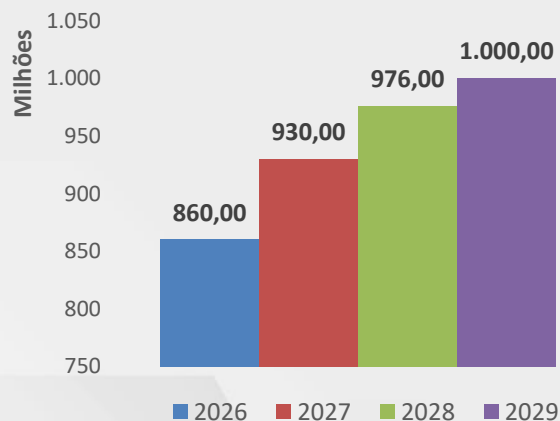
Assistência Social

2026	2027	2028	2029
74 Milhões	88 Milhões	94 Milhões	100 Milhões

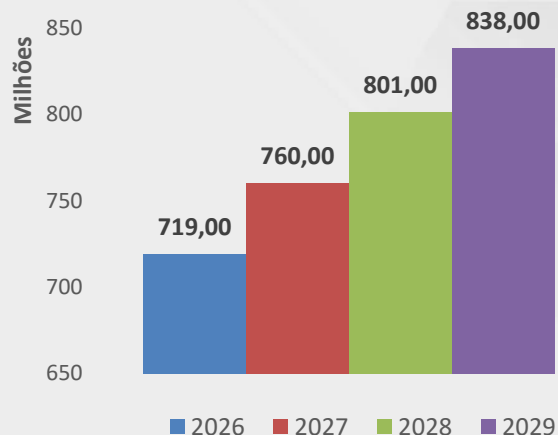
7,240 Bilhões nos 4 anos

Desenvolvimento Social: Destaque por Temas

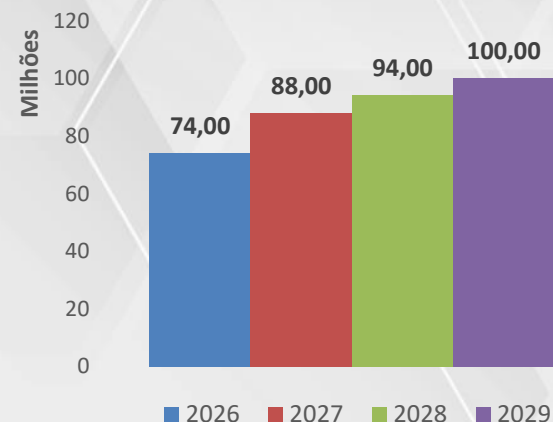
Saúde



Educação



Assistência Social



1) Assistência Farmacêutica;

2) Informatização e gestão integrada;

3) Reformas, ampliações das unidades.

1) Ampliar vagas em creches, pré e fundamental;

2) Informatizar processos, formação continuada dos profissionais;

3) Ampliar recursos tecnológicos nas escolas.

1) Reforma e ampliação Centro POP;

2) Parcerias com o MP, Judiciário e entidades privadas para o entendimento a população em vulnerabilidade.

3) Instalação do programa bom prato.

Desenvolvimento Social

Cultura

2026

21,7 Milhões

2027

28 Milhões

2028

29 Milhões

2029

29,8 bilhão

Esporte

2026

30 Milhões

2027

21 Milhões

2028

21,9 Milhões

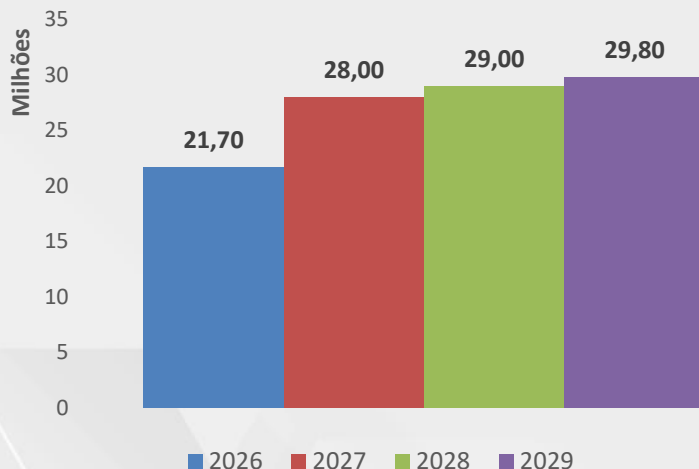
2029

22,6 Milhões

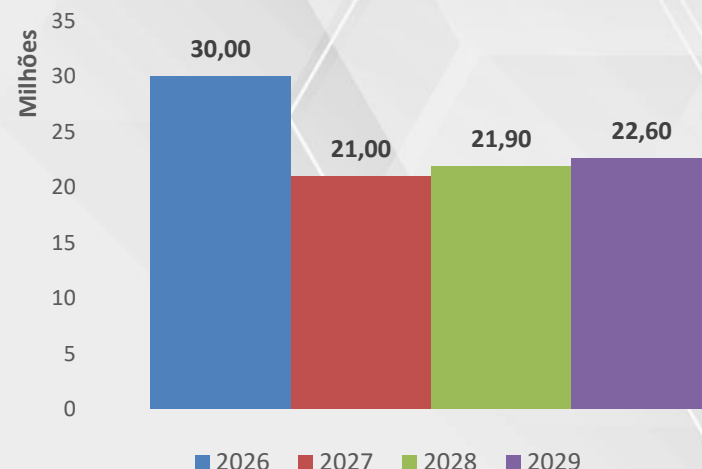
204 Milhões nos 4 anos

Desenvolvimento Social: Destaque por Temas

Cultura



Esportes



- 1) Cultura nas escolas;
- 2) Inserir Piracicaba em redes culturais paulistas e nacionais;
- 3) Fomento a produção cultural local.

- 1) Acessibilidade no esporte ;
- 2) Revitalizar equipamentos esportivos e de lazer;
- 3) Aumentar participação do município em eventos esportivos.

Desenvolvimento Econômico e Sustentável

Desenvolv. Econômico Empresarial

2026	2027	2028	2029
3 Milhões	4,2 Milhões	4,4 Milhões	4,5 Milhões

Turismo

2026	2027	2028	2029
33 Milhões	6,3 Milhões	6,5 Milhões	6,8 Milhões

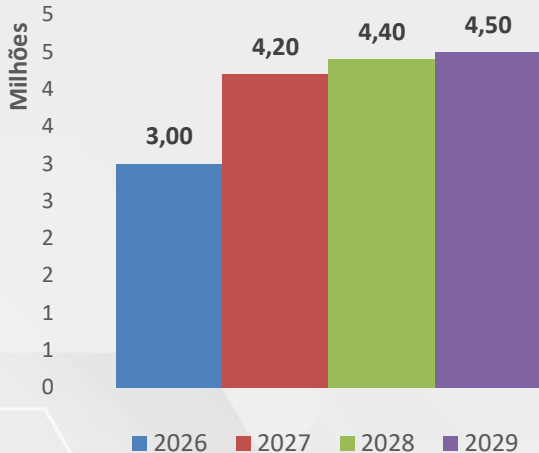
Agricultura

2026	2027	2028	2029
42,4 Milhões	47 Milhões	47,7 Milhões	48,4 Milhões

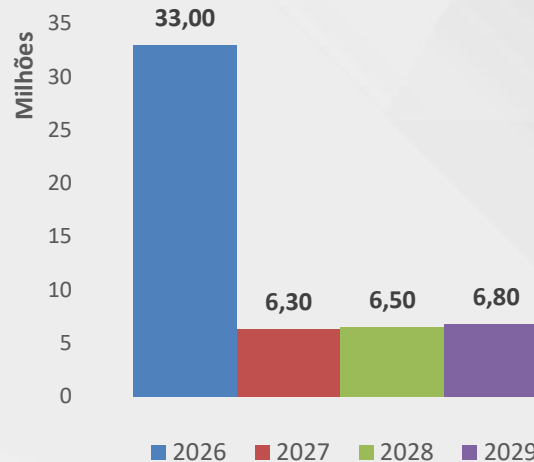
254,2 Milhões nos 4 anos

Desenvolvimento Econômico: Destaque por Temas

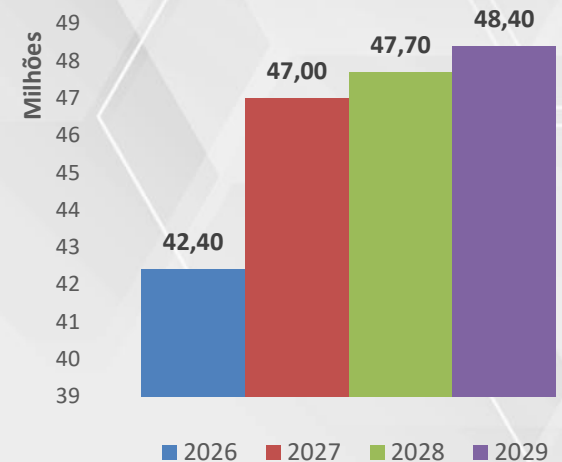
Des. Econômico



Turismo



Agricultura



- 1) Atrair novos investimentos;
- 2) Apoiar empresas já instaladas;
- 3) Articular setor público e privado.

- 1) Revisar e Priorizar as ações do Plano Diretor de turismo;
- 2) Concessões de Espaços;
- 3) Revitalização da Rua do Porto.

- 1) Agricultura familiar – alimentação escolar;
- 2) Manutenção das estradas rurais;
- 3) Mapeamento de propriedades rurais;

Desenvolvimento Econômico e Sustentável

Trabalho, Emprego e Renda

2026	2027	2028	2029
2,4 Milhões	4,2 Milhões	4,4 Milhões	4,7 Milhões

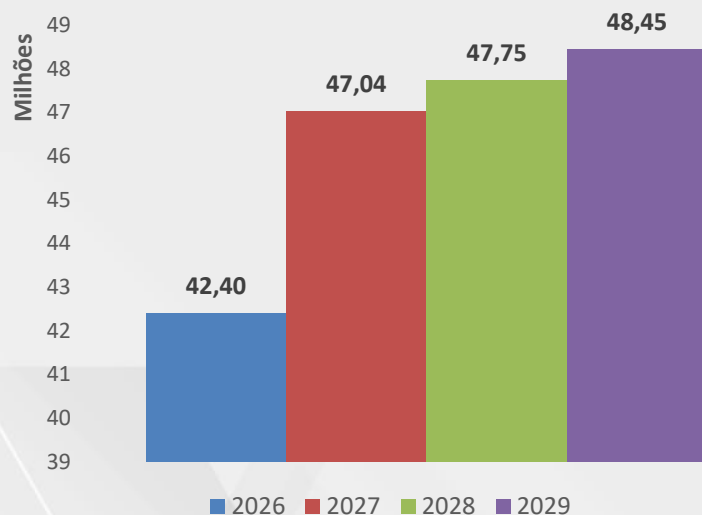
Meio Ambiente e Proteção Animal

2026	2027	2028	2029
42 Milhões	47 Milhões	47,4 Milhões	48 Milhões

201 Milhões nos 4 anos

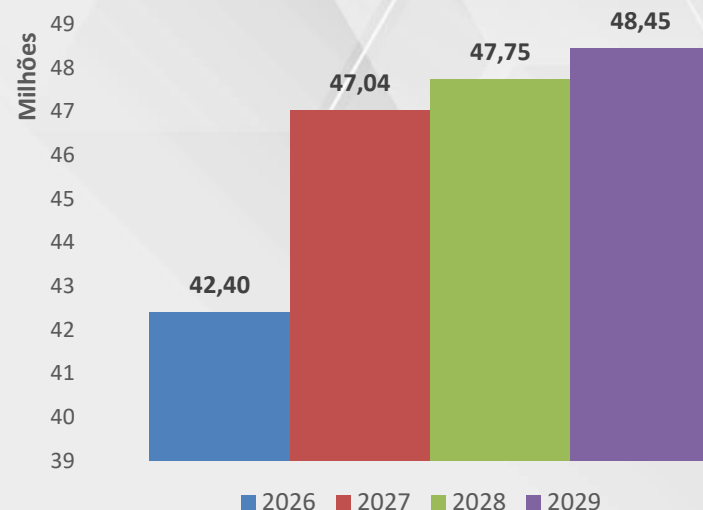
Desenvolvimento Econômico: Destaque por Temas

Trab. Emprego e Renda



- 1) Banco do Povo Piracicabano;
- 2) Promover a formação profissional, capacitação e qualificação da mão de obra;

Meio Amb. E Proteção Animal



- 1) Desenvolver programas de conscientização ambiental;
- 2) Estimular uso de energias renováveis;
- 3) Promover bem estar e saúde animal.

Desenvolvimento Urbano

Habitação e Gestão Territorial

2026	2027	2028	2029
10,5 Milhões	7,8 Milhões	10 Milhões	10,6 Milhões

Obras e Infraestrutura

2026	2027	2028	2029
441 Milhões	335 Milhões	353 Milhões	362 Milhões

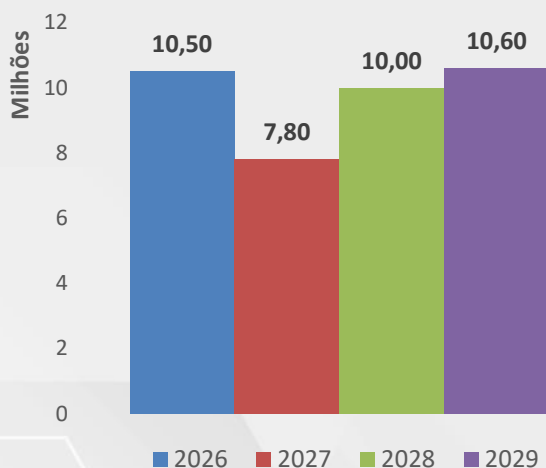
Trânsito, Transporte e Mobilidade

2026	2027	2028	2029
107 Milhões	125 Milhões	134 Milhões	144 Milhões

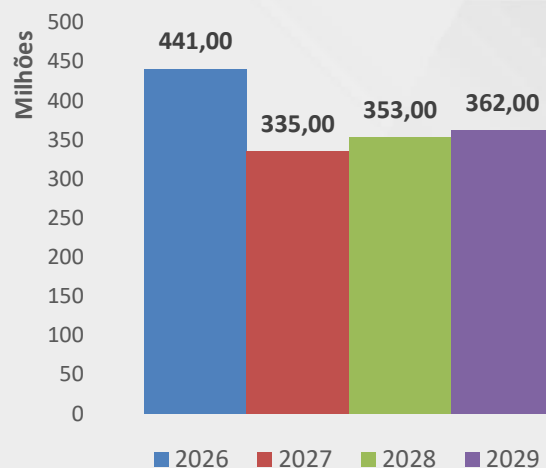
2 Bilhões nos 4 anos

Desenvolvimento Urbano: Destaque por Temas

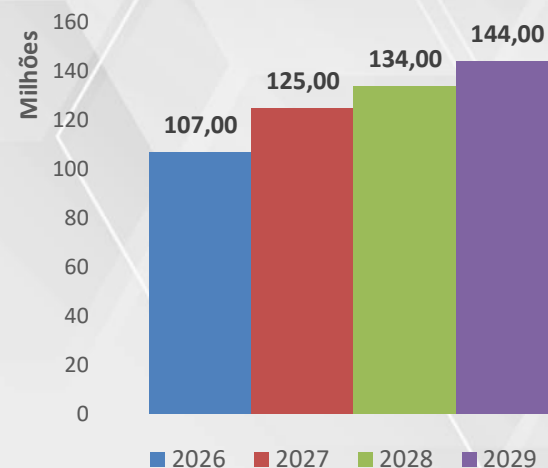
Habitação



Obras e Infra.



Trânsito e Mobilidade



- 1) Redução do Déficit Habitacional;
- 2) Promover melhorias Habitacionais em assentamentos precários;
- 3) Regularização fundiária.

- 1) Recuperação da Malha Viária;
- 2) Manutenção Predial dos Espaços Públicos;
- 3) Revitalização da área central.

- 1) Transporte coletivo;
- 2) Modernização da frota;
- 3) Educação no trânsito.

Desenvolvimento Urbano

Segurança Pública

2026
65 Milhões

2027
71 Milhões

2028
83 Milhões

2029
85 Milhões

Saneamento e Água

2026
475 Milhões

2027
444 Milhões

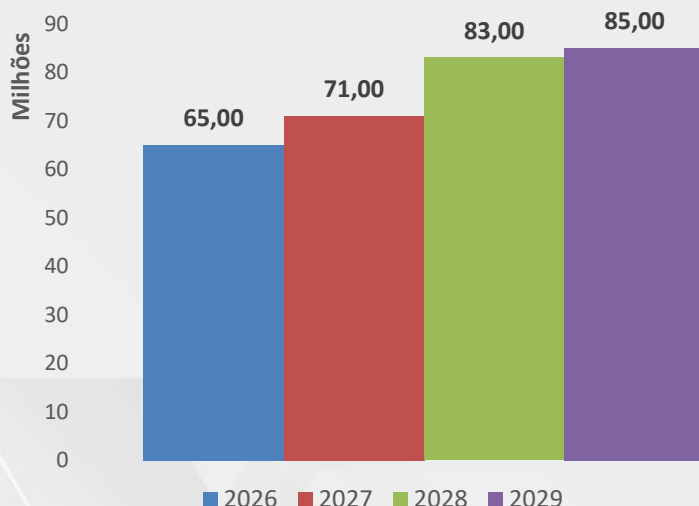
2028
458 Milhões

2029
475 Milhões

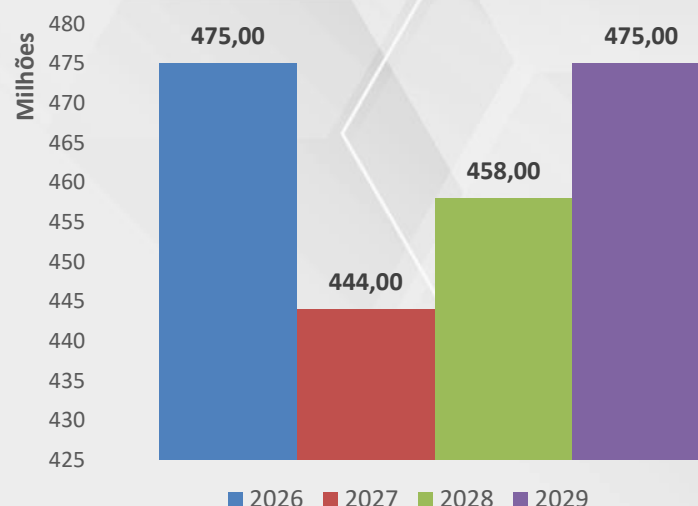
2,1 Bilhões nos 4 anos

Desenvolvimento Urbano: Destaque por Temas

Segurança



Saneamento e água



- 1) Ampliar e modernizar o sistema de monitoramento;
- 2) Expandir a atuação da Guarda;
- 3) Intensificar ações com a Polícia Militar.

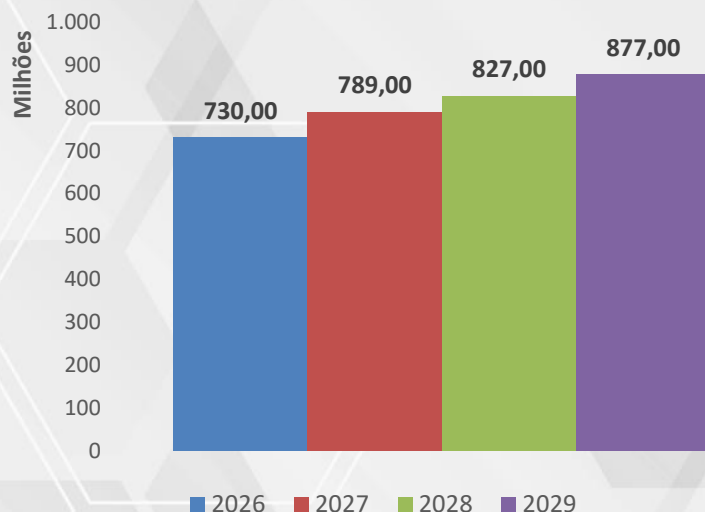
- 1) Enfrentamento das perdas de água;
- 2) Obras para amenizar falta d'água;
- 3) Incentivar uso consciente.

Desenvolvimento Institucional

Gestão Pública Eficiente

2026	2027	2028	2029
730 Milhões	789 Milhões	827 Milhões	877 Milhões

3,2 Bilhões nos 4 anos

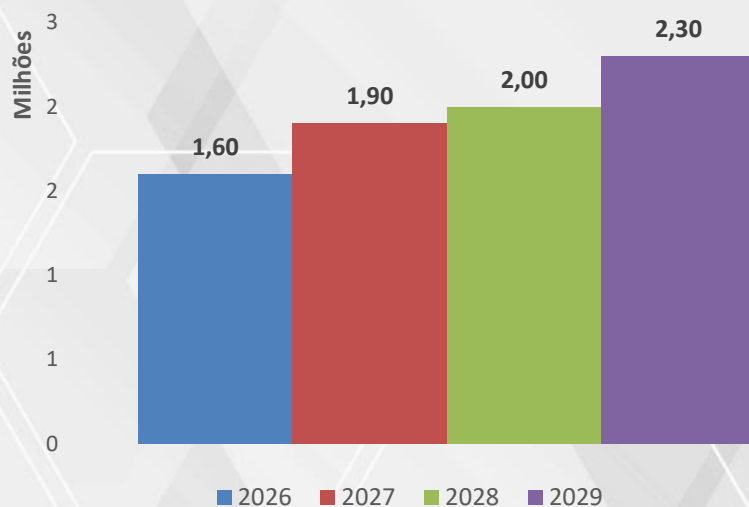


- 1) Modernizar e desburocratizar processos internos;
- 2) Ampliar a transparência da gestão pública;
- 3) Implantação do vale alimentação.

Cidadania e Parcerias

2026	2027	2028	2029
1,6 Milhão	1,9 Milhão	2 Milhões	2,3 Milhões

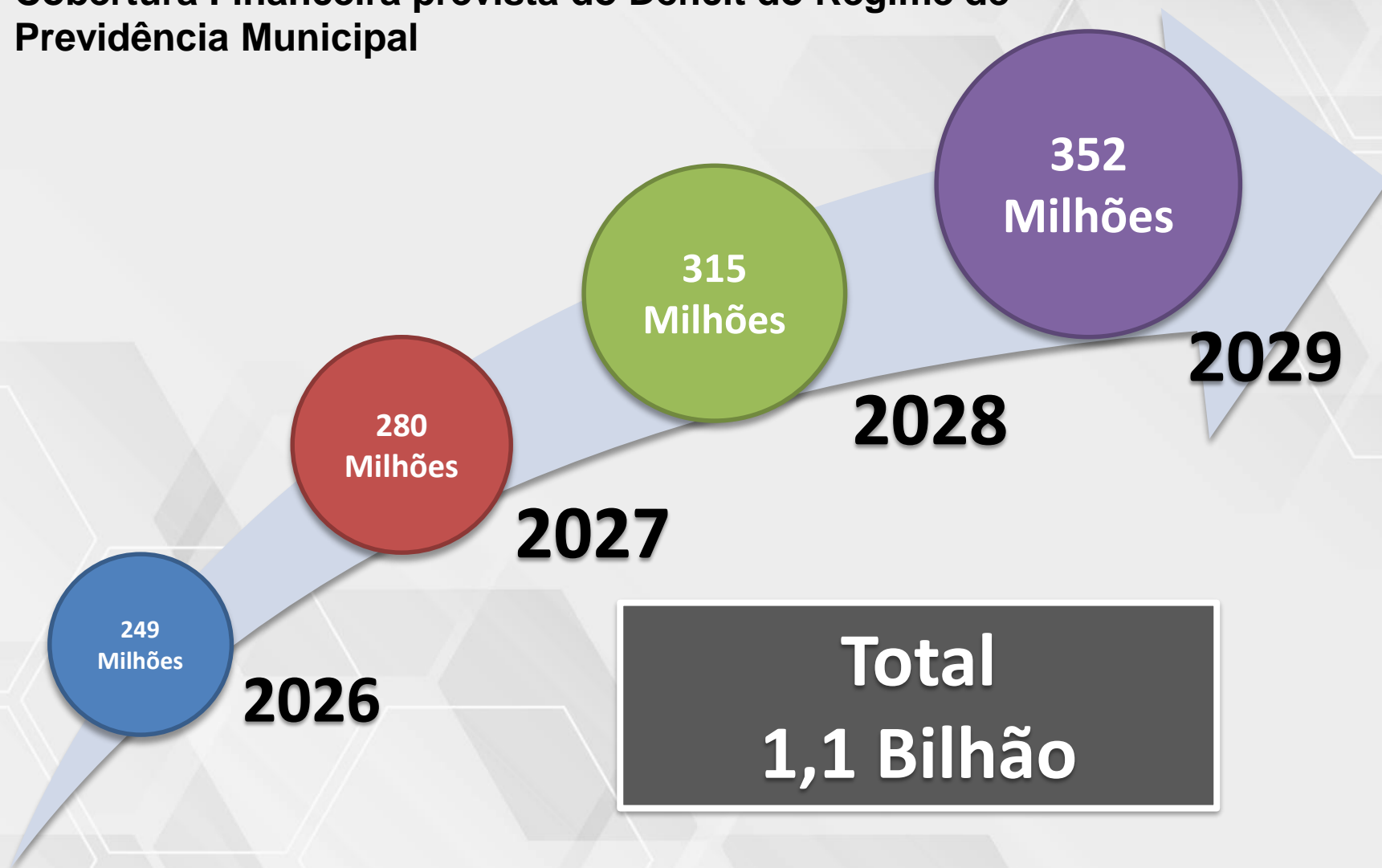
8,8 Milhões nos 4 anos



- 1) Regularização de Centros Comunitários;
- 2) Captação de demandas através dos Conselhos;
- 3) Incentivo a maior participação dos conselhos.

Previdência

Cobertura Financeira prevista do Déficit do Regime de Previdência Municipal



Conclusão

Diretrizes principais:

Equalizar o gasto público e gerar riquezas ao município considerando seu potencial regional

Reestruturação organizacional implementando soluções tecnológicas objetivando agilidade e transparência nos serviços públicos

Aperfeiçoamento e ampliação dos serviços essenciais à população

Promoção do município para atração de novos investimentos

Política de implantação de projetos sustentáveis de longo prazo

Mais informações

<http://www.piracicaba.sp.gov.br>

<http://www.financas.piracicaba.sp.gov.br>

<http://www.transparencia.piracicaba.sp.gov.br>



PIRACICABA
Prefeitura do Município

Plano Plurianual 2026 - 2029