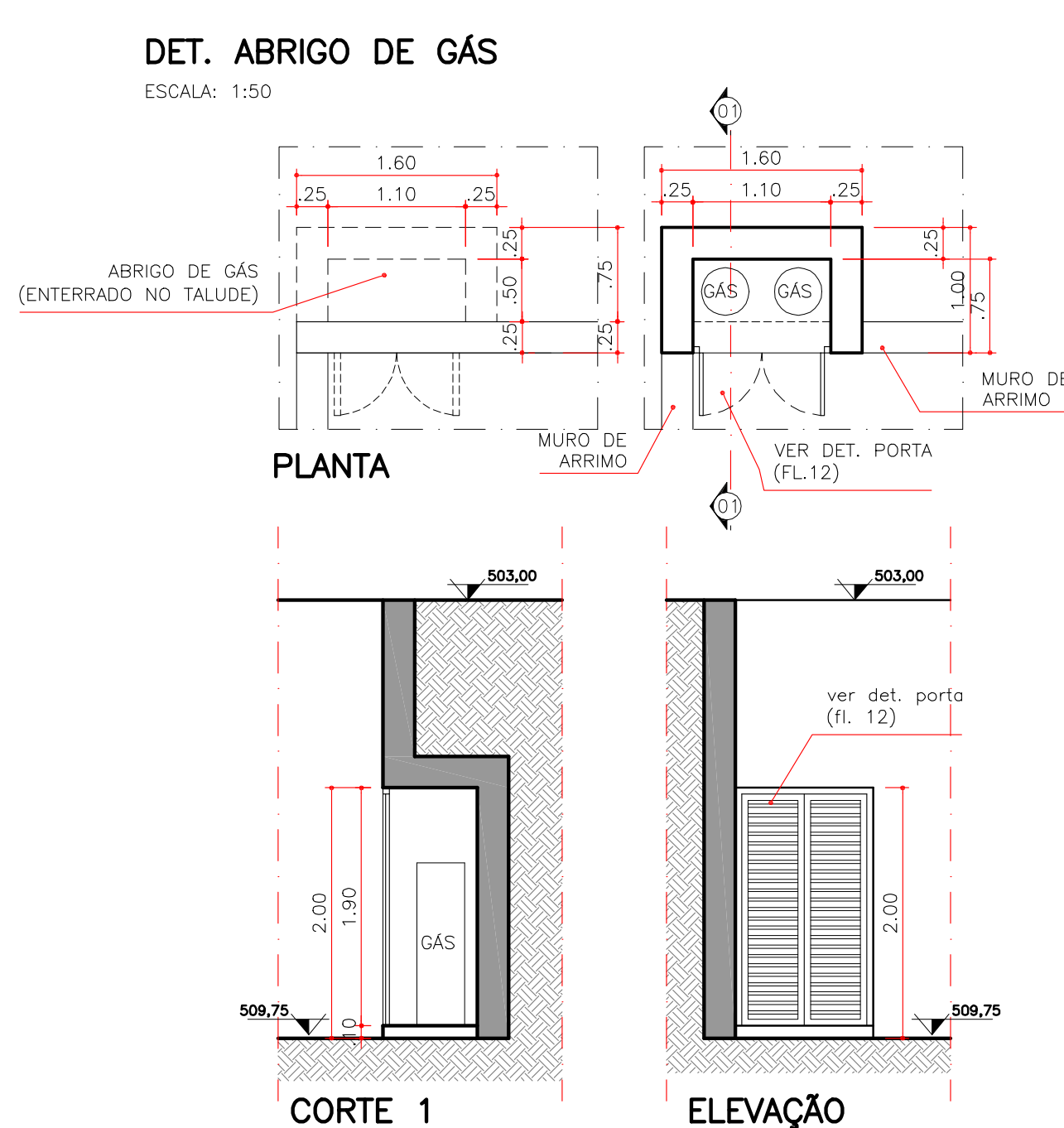
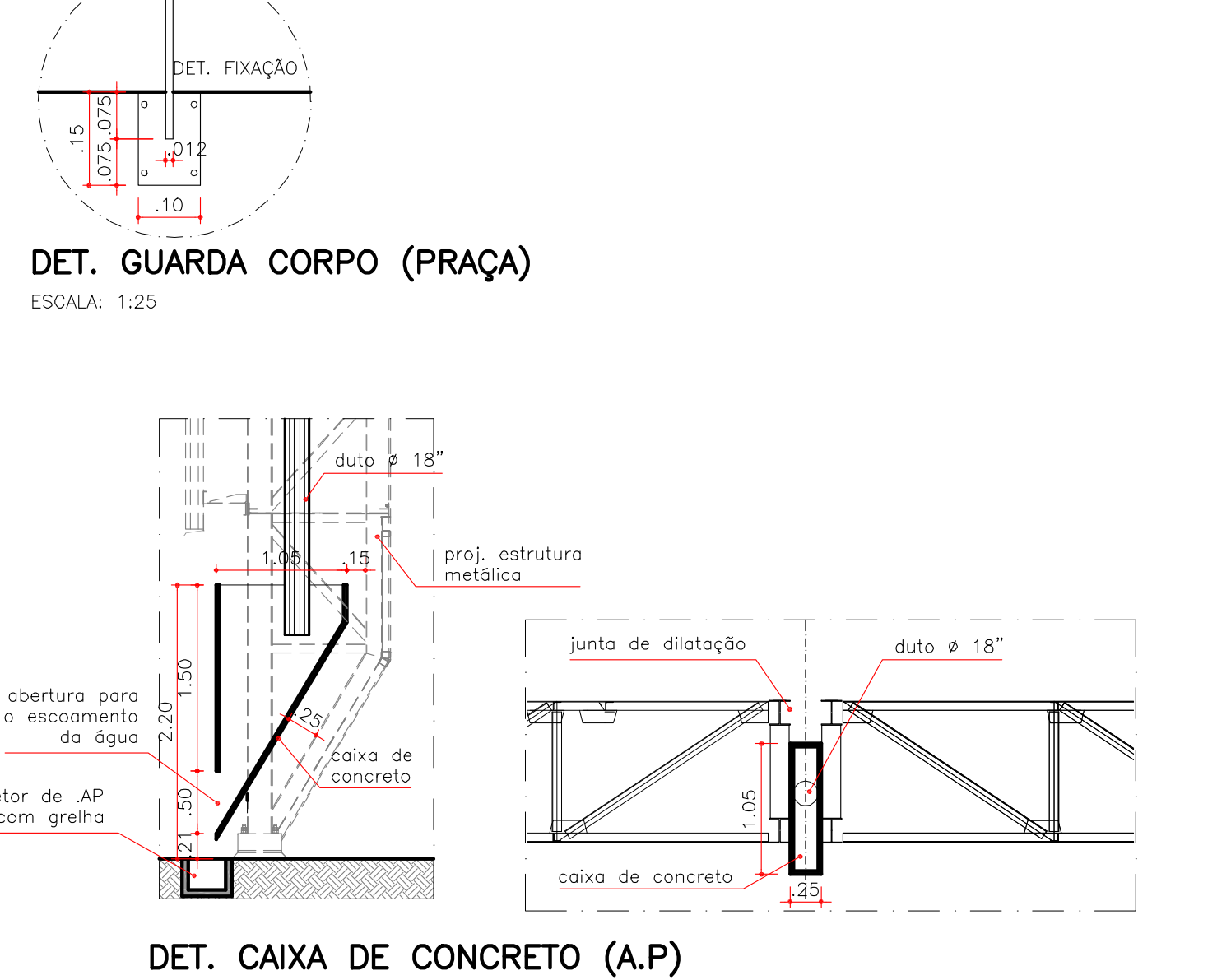
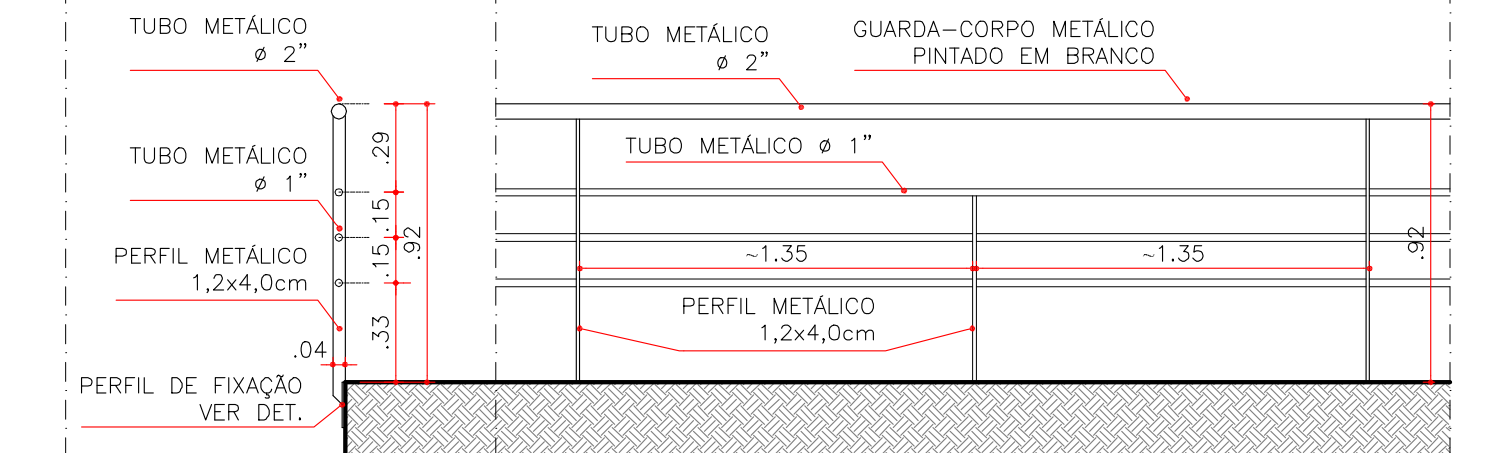
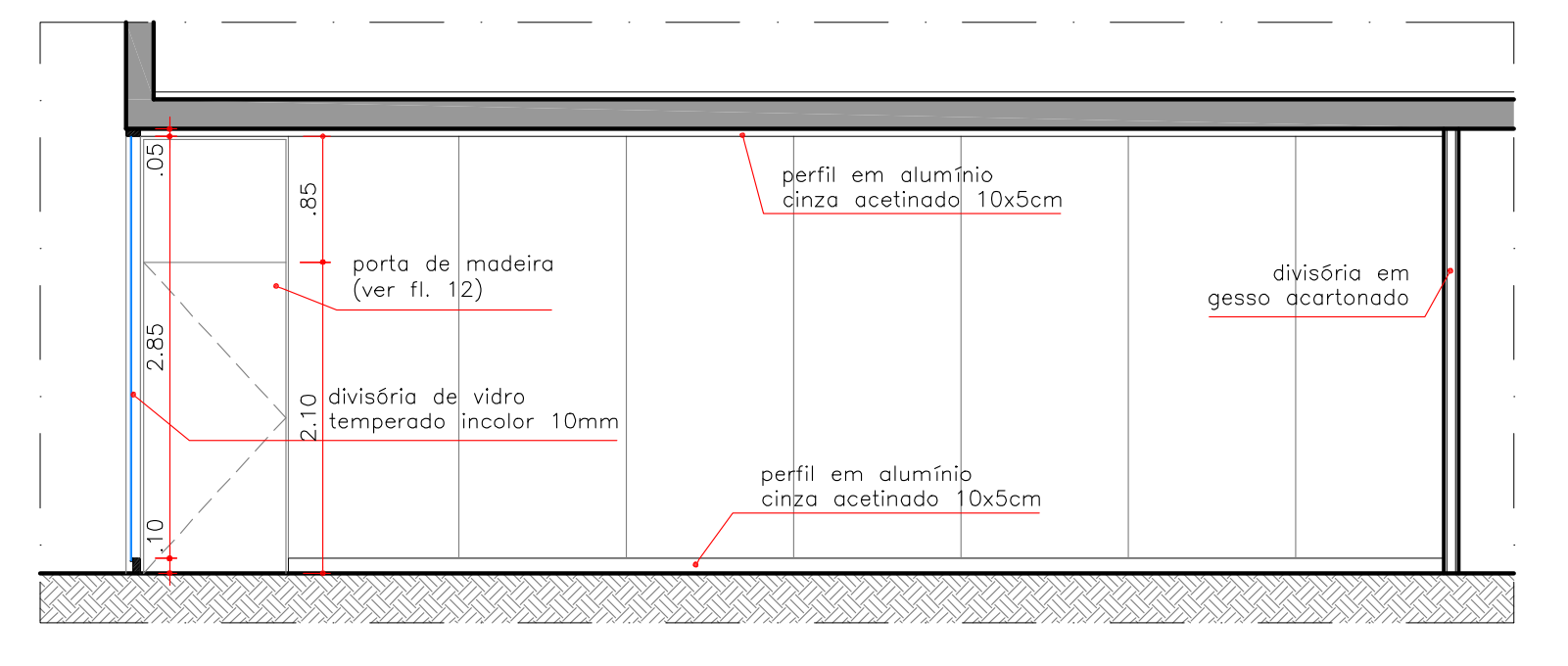
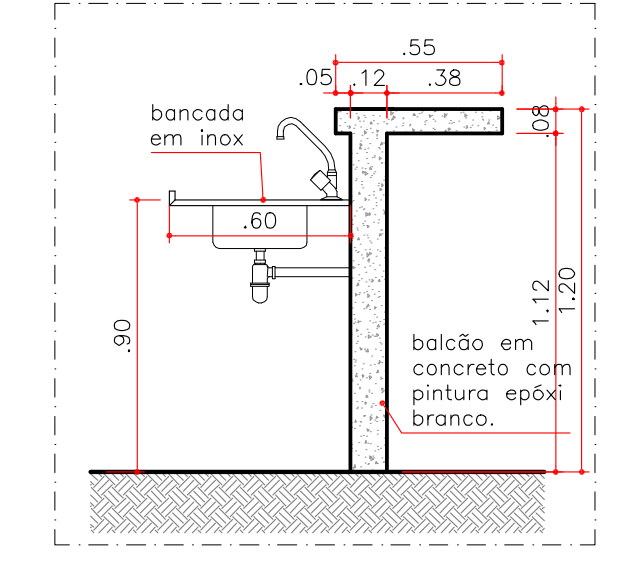
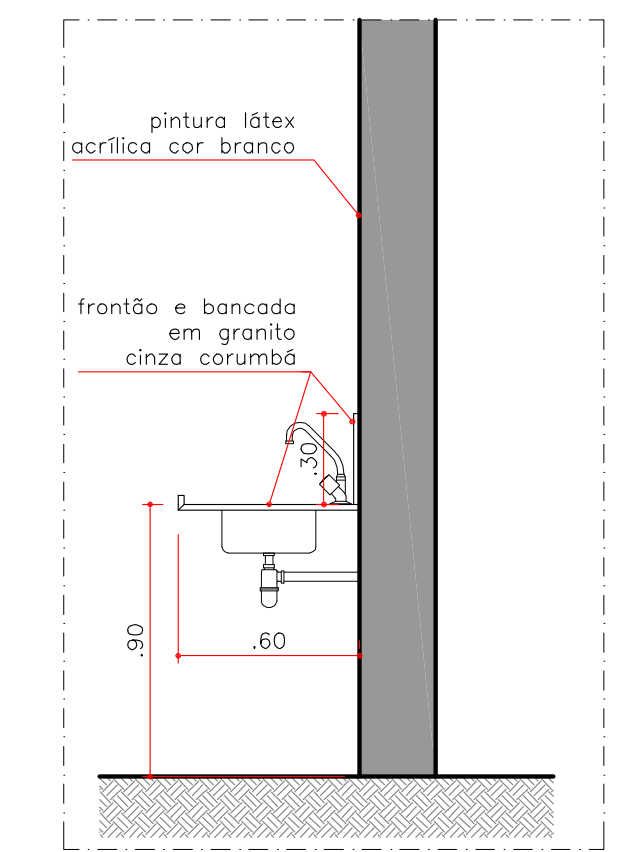
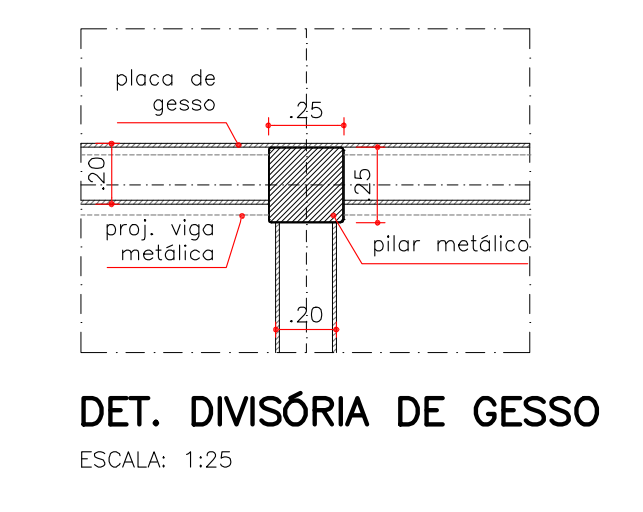


MAPA DE LOCALIZAÇÃO (SEM ESCALA)



PORTAS			
CÓDIGO	LARGURA	ALTURA	OBSERVAÇÃO
P1	5,00	2,75	CONJUNTO DE TRÊS PORTAS PIVOTANTES DE VIDRO COM REQUILIBRO EM FERRO COM PINTURA ESMALTE SOBRE ANTICORROSIVO E ANTIOXIDANTE COR BRANCO
P2	2,80	2,10	PORTA DUPLA PIVOTANTE DE MADEIRA REVESTIDA COM LAMINADO MELAMÍNICO COR BRANCO
P3	0,82	2,10	PORTA DE MADEIRA REVESTIDA COM LAMINADO MELAMÍNICO COR BRANCO E BATENTE EM ALUMÍNIO COM CINZA ACETINADO
P4	1,00	2,10	PORTA DE MADEIRA REVESTIDA COM LAMINADO MELAMÍNICO COR BRANCO E BATENTE EM ALUMÍNIO COM CINZA ACETINADO
P5	0,82	2,10	PORTA DE MADEIRA REVESTIDA COM LAMINADO MELAMÍNICO COR BRANCO E BATENTE EM ALUMÍNIO COM CINZA ACETINADO
P6	2,40	2,75	PORTA METÁLICA COM PINTURA ESMALTE SOBRE ANTICORROSIVO E ANTIOXIDANTE COR CINZA PLATINA
P7	4,00	3,00	PORTA DUPLA PIVOTANTE EM VIDRO TEMPERADO
P8	1,90	2,75	PORTA DE VIDRO COM REQUILIBRO EM FERRO COM BARRAS FINAS, COM PINTURA ESMALTE SOBRE ANTICORROSIVO E ANTIOXIDANTE COR CINZA PLATINA
P9	1,00	2,10	PORTA DE MADEIRA REVESTIDA COM LAMINADO MELAMÍNICO COR BRANCO E BATENTE EM ALUMÍNIO COM CINZA ACETINADO
P10	2,80	3,20	PORTA DE ENROLAR EM CHAPA CORRUGADA E CAIXA DE RECOLHIMENTO, PINTURA ESMALTE COR CINZA PLATINA
P11	2,50	2,75	PORTA DE ENROLAR EM CHAPA CORRUGADA E CAIXA DE RECOLHIMENTO, PINTURA ESMALTE COR CINZA PLATINA
P12	3,30	3,20	PORTA DE ENROLAR EM CHAPA CORRUGADA E CAIXA DE RECOLHIMENTO, PINTURA ESMALTE COR CINZA PLATINA

ESQUADRIAS			
CÓDIGO	LARGURA	ALTURA	OBSERVAÇÃO
E01	--	--	CAIXILHO DE FERRO COM PINTURA ESMALTE SOBRE ANTICORROSIVO E ANTIOXIDANTE COR BRANCO, COM VIDRO LAMINADO ESPESURA 6mm, DIMENSÃO VARIÁVEL

ACABAMENTOS:			
FIN	PARTE	FIN	PARTE
1	PAREDE	1	PAREDE
2	PAREDE	2	PAREDE
3	PAREDE	3	PAREDE
4	PAREDE	4	PAREDE

PISO			
CÓDIGO	ESPESSURA	ESPESSURA	ESPESSURA
1	100	100	100
2	100	100	100
3	100	100	100
4	100	100	100

PAREDE			
CÓDIGO	ESPESSURA	ESPESSURA	ESPESSURA
1	100	100	100
2	100	100	100
3	100	100	100
4	100	100	100

TETO / FORRO			
CÓDIGO	ESPESSURA	ESPESSURA	ESPESSURA
1	100	100	100
2	100	100	100
3	100	100	100
4	100	100	100

QUADROS LEGENDAS:			
CÓDIGO	ESPESSURA	ESPESSURA	ESPESSURA
1	100	100	100
2	100	100	100
3	100	100	100
4	100	100	100

OBSERVAÇÕES GERAIS:			
CÓDIGO	ESPESSURA	ESPESSURA	ESPESSURA
01	100	100	100
02	100	100	100
03	100	100	100
04	100	100	100
05	100	100	100

PROJETO ARQUITETÔNICO

TIDINHOENGENHARIA
ASSISTÊNCIA E PROJETOS

PARQUE TECNOLÓGICO DE PIRACICABA

PLANTA NÍVEL 509,75 - EIXO 1 AO EIXO 7

BAIRRO SANTA ROSA

PIRACICABA-SP

ARQUITETOS BERTOLOTTI FILHO

JÓÃO PAULO ERLÓ

QUADRO DE REVISÕES

01	REVISÃO GERAL ATENDENDO COMENTÁRIOS - ESTR. METÁLICA, ESTACIONAMENTO	JPC	06/10/2009
02	EMISSÃO FINAL	JPC	01/05/2010
03	DESCRIÇÕES DE MODIFICAÇÕES	JPC	01/05/2010