 <div>Sistema de Informações Contábeis e Fiscais do Setor Público Brasileiro</div> <div>TESOURO NACIONAL</div>	Relatório Resumido de Execução Orçamentária
	Prefeitura Municipal de Piracicaba - SP (Poder Executivo)
	Orçamentos Fiscal e da Seguridade Social
	CNPJ: 46341038000129
	Exercício: 2025
	Período de referência: 2º bimestre

RREO-Anexo 01 | Tabela 1.0 - Balanço Orçamentário

Receitas Orçamentárias	Estágios da Receita Orçamentária						
	PREVISÃO INICIAL	PREVISÃO ATUALIZADA (a)	RECEITAS REALIZADAS				SALDO (a-c)
			No Bimestre (b)	% (b/a)	Até o Bimestre (c)	% (c/a)	
Receitas Orçamentárias	-	-	-	-	-	-	-
RECEITAS (EXCETO INTRA-ORÇAMENTÁRIAS) (I)	3.261.917.000,00	3.261.917.000,00	634.838.411,31	19,46	1.181.761.504,28	36,23	2.080.155.495,72
RECEITAS CORRENTES	3.078.712.000,00	3.078.712.000,00	596.837.366,92	19,39	1.120.307.662,78	36,39	1.958.404.337,22
IMPOSTOS, TAXAS E CONTRIBUIÇÕES DE MELHORIA	982.549.000,00	982.549.000,00	227.742.739,82	23,18	352.781.974,94	35,90	629.767.025,06
Impostos	872.038.000,00	872.038.000,00	191.978.144,04	22,01	306.274.604,69	35,12	565.763.395,31
Taxas	110.475.000,00	110.475.000,00	35.764.595,78	32,37	46.507.370,25	42,10	63.967.629,75
Contribuição de Melhoria	36.000,00	36.000,00		0,00		0,00	36.000,00
CONTRIBUIÇÕES	30.270.000,00	30.270.000,00	5.368.061,66	17,73	10.339.638,08	34,16	19.930.361,92
Contribuições Sociais	30.270.000,00	30.270.000,00	5.368.061,66	17,73	10.339.638,08	34,16	19.930.361,92
Contribuições Econômicas							
Contribuições para Entidades Privadas de Serviço Social e de Formação Profissional							
Contribuição para o Custeio do Serviço de Iluminação Pública							
RECEITA PATRIMONIAL	66.546.000,00	66.546.000,00	17.598.072,90	26,44	33.783.000,07	50,77	32.762.999,93
Exploração do Patrimônio Imobiliário do Estado	1.190.000,00	1.190.000,00	230.266,53	19,35	458.183,63	38,50	731.816,37
Valores Mobiliários	61.388.000,00	61.388.000,00	17.367.806,37	28,29	33.324.816,44	54,29	28.063.183,56
Delegação de Serviços Públicos Mediante Concessão, Permissão, Autorização ou Licença							
Exploração de Recursos Naturais							
Exploração do Patrimônio Intangível							
Cessão de Direitos							
Demais Receitas Patrimoniais	3.968.000,00	3.968.000,00		0,00		0,00	3.968.000,00
RECEITA AGROPECUÁRIA							
RECEITA INDUSTRIAL							
RECEITA DE SERVIÇOS	391.913.000,00	391.913.000,00	62.627.383,39	15,98	123.940.180,74	31,62	267.972.819,26
Serviços Administrativos e Comerciais Gerais	23.451.000,00	23.451.000,00	3.348.456,96	14,28	6.353.022,35	27,09	17.097.977,65
Serviços e Atividades Referentes à Navegação e ao Transporte							
Serviços e Atividades Referentes à Saúde							
Serviços e Atividades Financeiras							
Outros Serviços	368.462.000,00	368.462.000,00	59.278.926,43	16,09	117.587.158,39	31,91	250.874.841,61
TRANSFERÊNCIAS CORRENTES	1.538.719.000,00	1.538.719.000,00	266.390.686,90	17,31	569.790.145,73	37,03	968.928.854,27
Transferências da União e de suas Entidades	374.875.000,00	374.875.000,00	63.416.895,55	16,92	124.567.117,96	33,23	250.307.882,04
Transferências dos Estados e do Distrito Federal e de suas Entidades	875.996.000,00	875.996.000,00	154.704.981,49	17,66	344.046.580,90	39,27	531.949.419,10
Transferências dos Municípios e de suas Entidades	1.200.000,00	1.200.000,00	142.210,80	11,85	280.026,00	23,34	919.974,00
Transferências de Instituições Privadas							
Transferências de Outras Instituições Públicas	286.648.000,00	286.648.000,00	48.126.599,06	16,79	100.896.420,87	35,20	185.751.579,13
Transferências do Exterior							
Demais Transferências Correntes							
OUTRAS RECEITAS CORRENTES	68.715.000,00	68.715.000,00	17.110.422,25	24,90	29.672.723,22	43,18	39.042.276,78
Multas Administrativas, Contratuais e Judiciais	38.589.000,00	38.589.000,00	4.279.044,12	11,09	10.745.467,13	27,85	27.843.532,87
Indenizações, Restituições e Ressarcimentos	1.735.000,00	1.735.000,00	182.023,30	10,49	369.722,58	21,31	1.365.277,42
Bens, Direitos e Valores Incorporados ao Patrimônio Público	3.000,00	3.000,00		0,00		0,00	3.000,00
Multas e Juros de Mora das Receitas de Capital	15.000,00	15.000,00	2.978,71	19,86	5.850,24	39,00	9.149,76
Demais Receitas Correntes	28.373.000,00	28.373.000,00	12.646.376,12	44,57	18.551.683,27	65,38	9.821.316,73

RREO-Anexo 01 | Tabela 1.0 - Balanço Orçamentário

Despesas Orçamentárias	Estágios da Despesa Orçamentária									
	DOTAÇÃO INICIAL (d)	DOTAÇÃO ATUALIZADA (e)	DESPESAS EMPENHADAS NO BIMESTRE	DESPESAS EMPENHADAS ATÉ O BIMESTRE (f)	SALDO (g) = (e-f)	DESPESAS LIQUIDADAS NO BIMESTRE	DESPESAS LIQUIDADAS ATÉ O BIMESTRE (h)	SALDO (i) = (e-h)	DESPESAS PAGAS ATÉ O BIMESTRE (j)	INSCRITAS EM RESTOS A PAGAR NÃO PROCESSADOS (k)
Despesas Orçamentárias	-	-	-	-	-	-	-	-	-	-
DESPESAS (EXCETO INTRA-ORÇAMENTÁRIAS) (VIII)	3.199.926.500,00	3.334.217.955,69	487.181.487,66	1.601.104.027,51	1.733.113.928,18	495.079.687,16	820.911.471,73	2.513.306.483,96	804.510.743,44	

Relatório Resumido de Execução Orçamentária

Prefeitura Municipal de Piracicaba - SP (Poder Executivo)

Orçamentos Fiscal e da Seguridade Social

CNPJ: 46341038000129

Exercício: 2025

Período de referência: 2º bimestre

Receitas Intra-Orçamentárias	Estágios da Receita Intra-Orçamentária						
	PREVISÃO INICIAL	PREVISÃO ATUALIZADA (a)	RECEITAS REALIZADAS				SALDO (a-c)
			No Bimestre (b)	% (b/a)	Até o Bimestre (c)	% (c/a)	
Exploração do Patrimônio Intangível							
Cessão de Direitos							
Demais Receitas Patrimoniais							
RECEITA AGROPECUÁRIA							
RECEITA INDUSTRIAL							
RECEITA DE SERVIÇOS	39.354.000,00	39.354.000,00	3.639.603,28	9,25	8.537.808,22	21,69	30.816.191,78
Serviços Administrativos e Comerciais Gerais	8.142.000,00	8.142.000,00	1.355.067,84	16,64	2.710.142,20	33,29	5.431.857,80
Serviços e Atividades Referentes à Navegação e ao Transporte							
Serviços e Atividades Referentes à Saúde							
Serviços e Atividades Financeiras							
Outros Serviços	31.212.000,00	31.212.000,00	2.284.535,44	7,32	5.827.666,02	18,67	25.384.333,98
TRANSFERÊNCIAS CORRENTES							
Transferências da União e de suas Entidades							
Transferências dos Estados e do Distrito Federal e de suas Entidades							
Transferências dos Municípios e de suas Entidades							
Transferências de Instituições Privadas							
Transferências de Outras Instituições Públicas							
Transferências do Exterior							
Demais Transferências Correntes							
OUTRAS RECEITAS CORRENTES							
Multas Administrativas, Contratuais e Judiciais							
Indenizações, Restituições e Ressarcimentos							
Bens, Direitos e Valores Incorporados ao Patrimônio Público							
Multas e Juros de Mora das Receitas de Capital							
Demais Receitas Correntes							
RECEITAS DE CAPITAL							
OPERAÇÕES DE CRÉDITO							
Operações de Crédito - Mercado Interno							
Operações de Crédito - Mercado Externo							
ALIENAÇÃO DE BENS							
Alienação de Bens Móveis							
Alienação de Bens Imóveis							
Alienação de Bens Intangíveis							
AMORTIZAÇÕES DE EMPRÉSTIMOS							
TRANSFERÊNCIAS DE CAPITAL							
Transferências da União e de suas Entidades							
Transferências dos Estados e do Distrito Federal e de suas Entidades							
Transferências dos Municípios e de suas Entidades							
Transferências de Instituições Privadas							
Transferências de Outras Instituições Públicas							
Transferências do Exterior							
Demais Transferências de Capital							
OUTRAS RECEITAS DE CAPITAL							
Integralização do Capital Social							
Remuneração das Disponibilidades do Tesouro							
Resgate de Títulos do Tesouro							

<div>siconfi</div> <div>Sistema de Informações Contábeis e Fiscais do Setor Público Brasileiro</div> <div>TESOURO NACIONAL</div>	Relatório Resumido de Execução Orçamentária
	Prefeitura Municipal de Piracicaba - SP (Poder Executivo)
	Orçamentos Fiscal e da Seguridade Social
	CNPJ: 46341038000129
	Exercício: 2025
	Período de referência: 2º bimestre

Receitas Intra-Orçamentárias	Estágios da Receita Intra-Orçamentária					
	PREVISÃO INICIAL	PREVISÃO ATUALIZADA (a)	RECEITAS REALIZADAS			
			No Bimestre (b)	% (b/a)	Até o Bimestre (c)	% (c/a)
Demais Receitas de Capital						

RREO-Anexo 01 | Tabela 1.0 - Balanço Orçamentário

Despesas Intra-Orçamentárias	Estágios da Despesa Intra-Orçamentária									
	DOTAÇÃO INICIAL (d)	DOTAÇÃO ATUALIZADA (e)	DESPESAS EMPENHADAS NO BIMESTRE	DESPESAS EMPENHADAS ATÉ O BIMESTRE (f)	SALDO (g) = (e-f)	DESPESAS LIQUIDADAS NO BIMESTRE	DESPESAS LIQUIDADAS ATÉ O BIMESTRE (h)	SALDO (i) = (e-h)	DESPESAS PAGAS ATÉ O BIMESTRE (j)	INSCRITAS EM RESTOS A PAGAR NÃO PROCESSADOS (k)
Despesas Intra-Orçamentárias	-	-	-	-	-	-	-	-	-	-
DESPESAS (INTRA-ORÇAMENTÁRIAS) (IX)	105.494.500,00	104.645.500,00	9.802.216,41	57.433.944,81	47.211.555,19	14.238.021,04	28.121.298,73	76.524.201,27	28.067.312,13	
DESPESAS CORRENTES	105.494.500,00	104.645.500,00	9.802.216,41	57.433.944,81	47.211.555,19	14.238.021,04	28.121.298,73	76.524.201,27	28.067.312,13	
PESSOAL E ENCARGOS SOCIAIS	65.024.000,00	65.024.000,00	9.802.216,41	23.185.643,39	41.838.356,61	10.540.026,92	20.466.737,42	44.557.262,58	20.466.658,54	
JUROS E ENCARGOS DA DÍVIDA										
OUTRAS DESPESAS CORRENTES	40.470.500,00	39.621.500,00	0,00	34.248.301,42	5.373.198,58	3.697.994,12	7.654.561,31	31.966.938,69	7.600.653,59	
DESPESAS DE CAPITAL										
INVESTIMENTOS										
INVERSÕES FINANCEIRAS										
AMORTIZAÇÃO DA DÍVIDA										
RESERVA DE CONTINGÊNCIA										

RREO-Anexo 01 | Tabela 1.0 - Balanço Orçamentário

Notas Explicativas	Valores
	30/04/2025
Notas Explicativas	-
Notas Explicativas	

RREO-Anexo 02 | Tabela 2.0 - Demonstrativo da Execução das Despesas por Função/Subfunção | Total das Despesas Exceto Intra-Orçamentárias

Função/Subfunção	Execução da Despesa										INSCRITAS EM RESTOS A PAGAR NÃO PROCESSADOS (f)
	DOTAÇÃO INICIAL	DOTAÇÃO ATUALIZADA (a)	DESPESAS EMPENHADAS NO BIMESTRE	DESPESAS EMPENHADAS ATÉ O BIMESTRE (b)	% (b/total b)	SALDO (c) = (a-b)	DESPESAS LIQUIDADAS NO BIMESTRE	DESPESAS LIQUIDADAS ATÉ O BIMESTRE (d)	% (d/total d)	SALDO (e) = (a-d)	
DESPESAS (EXCETO INTRA-ORÇAMENTÁRIAS) (I)	3.199.926.500,00	3.334.217.955,69	487.181.487,66	1.601.104.027,51	96,54	1.733.113.928,18	495.079.687,16	820.911.471,73	96,69	2.513.306.483,96	
Legislativa	56.698.000,00	56.698.000,00	9.978.724,95	21.334.434,81	1,29	35.363.565,19	7.916.768,59	14.800.679,12	1,74	41.897.320,88	
Ação Legislativa	56.698.000,00	56.698.000,00	9.978.724,95	21.334.434,81	1,29	35.363.565,19	7.916.768,59	14.800.679,12	1,74	41.897.320,88	
Controle Externo											
FU01 - Administração Geral											
FU01 - Demais Subfunções											
Judiciária											
Ação Judiciária											
Defesa do Interesse Público no Processo Judiciário											
FU02 - Administração Geral											
FU02 - Demais Subfunções											
Essencial à Justiça	2.299.900,00	2.299.900,00	24,83	584.924,83	0,04	1.714.975,17	52.666,06	53.086,69	0,01	2.246.813,31	
Defesa da Ordem Jurídica											
Representação Judicial e Extrajudicial	2.299.900,00	2.299.900,00	24,83	584.924,83	0,04	1.714.975,17	52.666,06	53.086,69	0,01	2.246.813,31	
FU03 - Administração Geral											
FU03 - Demais Subfunções											
Administração	175.767.300,00	179.463.269,76	35.685.311,02	69.358.842,17	4,18	110.104.427,59	25.165.267,60	40.347.753,77	4,75	139.115.515,99	
Planejamento e Orçamento	1.000.000,00	1.000.000,00				1.000.000,00				1.000.000,00	
FU04 - Administração Geral	144.265.300,00	129.131.678,65	21.132.914,98	49.004.419,55	2,95	80.127.259,10	19.540.907,31	33.155.140,41	3,91	95.976.538,24	
Administração Financeira	12.009.000,00	12.009.000,00	59.071,59	4.530.207,22	0,27	7.478.792,78	981.398,18	1.482.015,22	0,17	10.526.984,78	
Controle Interno	1.289.000,00	1.289.000,00	137.596,95	183.462,60	0,01	1.105.537,40	30.577,10	45.865,65	0,01	1.243.134,35	
Normatização e Fiscalização	3.717.000,00	15.694.591,11	13.338.752,21	14.365.737,51	0,87	1.328.853,60	4.302.663,79	5.322.663,79	0,63	10.371.927,32	
Tecnologia da Informação	4.234.000,00	5.428.000,00	764.000,33	836.040,33	0,05	4.591.959,67	165.673,06	165.673,06	0,02	5.262.326,94	
Ordenamento Territorial	1.779.000,00	1.779.000,00				1.779.000,00				1.779.000,00	
Formação de Recursos Humanos	556.000,00	556.000,00	0,00	186.000,00	0,01	370.000,00	30.369,10	62.716,58	0,01	493.283,42	
Administração de Receitas											
Administração de Concessões	10.000,00	10.000,00				10.000,00				10.000,00	
Comunicação Social	6.908.000,00	12.566.000,00	252.974,96	252.974,96	0,02	12.313.025,04	113.679,06	113.679,06	0,01	12.452.320,94	
FU04 - Demais Subfunções											
Defesa Nacional											
Defesa Aérea											
Defesa Naval											
Defesa Terrestre											
FU05 - Administração Geral											
FU05 - Demais Subfunções											
Segurança Pública	57.618.800,00	58.038.800,00	8.485.124,88	18.160.516,04	1,09	39.878.283,96	7.801.214,95	15.283.380,48	1,80	42.755.419,52	
Policimento	55.615.000,00	55.630.000,00	8.113.741,55	16.603.992,22	1,00	39.026.007,78	7.499.647,18	14.884.084,23	1,75	40.745.915,77	
Defesa Civil	1.729.000,00	1.729.000,00	93.862,66	995.198,65	0,06	733.801,35	152.660,46	226.608,15	0,03	1.502.391,85	
Informação e Inteligência	15.000,00	435.000,00	270.020,67	380.020,67	0,02	54.979,33	117.450,25	124.907,36	0,01	310.092,64	
FU06 - Administração Geral	259.800,00	244.800,00	7.500,00	181.304,50	0,01	63.495,50	31.457,06	47.780,74	0,01	197.019,26	
FU06 - Demais Subfunções											
Relações Exteriores											
Relações Diplomáticas											
Cooperação Internacional											
FU07 - Administração Geral											
FU07 - Demais Subfunções											
Assistência Social	76.635.900,00	77.758.009,91	10.293.507,28	39.169.182,42	2,36	38.588.827,49	11.476.723,71	21.339.211,48	2,51	56.418.798,43	
Assistência ao Idoso	1.527.000,00	1.527.000,00	0,00	1.005.472,42	0,06	521.527,58	141.411,06	439.828,18	0,05	1.087.171,82	
Assistência à Pessoa com Deficiência	9.000,00	9.000,00				9.000,00				9.000,00	
Assistência à Criança e ao Adolescente	4.105.000,00	4.105.000,00	2.194.067,34	2.194.867,34	0,13	1.910.132,66	436.932,08	437.011,06	0,05	3.667.988,94	
Assistência Comunitária	53.721.900,00	54.844.009,91	5.642.893,98	30.556.423,74	1,84	24.287.586,17	8.407.405,90	15.988.470,00	1,88	38.855.539,91	

Função/Subfunção	Execução da Despesa										INSCRITAS EM RESTOS A PAGAR NÃO PROCESSADOS (f)
	DOTAÇÃO INICIAL	DOTAÇÃO ATUALIZADA (a)	DESPESAS EMPENHADAS NO BIMESTRE	DESPESAS EMPENHADAS ATÉ O BIMESTRE (b)	% (b/total b)	SALDO (c) = (a-b)	DESPESAS LIQUIDADAS NO BIMESTRE	DESPESAS LIQUIDADAS ATÉ O BIMESTRE (d)	% (d/total d)	SALDO (e) = (a-d)	
FU08 - Administração Geral	17.273.000,00	17.273.000,00	2.456.545,96	5.412.418,92	0,33	11.860.581,08	2.490.974,67	4.473.902,24	0,53	12.799.097,76	
FU08 - Demais Subfunções											
Previdência Social	262.491.000,00	262.491.000,00	37.490.393,79	73.626.496,78	4,44	188.864.503,22	37.490.393,77	72.905.568,13	8,59	189.585.431,87	
Previdência Básica											
Previdência do Regime Estatutário	262.111.000,00	262.111.000,00	37.435.140,67	73.518.547,80	4,43	188.592.452,20	37.435.140,67	72.797.619,17	8,57	189.313.380,83	
Previdência Complementar											
Previdência Especial	380.000,00	380.000,00	55.253,12	107.948,98	0,01	272.051,02	55.253,10	107.948,96	0,01	272.051,04	
FU09 - Administração Geral											
FU09 - Demais Subfunções											
Saúde	744.890.000,00	835.948.859,32	106.857.868,54	428.645.307,80	25,84	407.303.551,52	121.672.798,88	223.432.214,87	26,32	612.516.644,45	
Atenção Básica	142.241.000,00	163.600.756,06	21.821.986,12	52.437.029,01	3,16	111.163.727,05	23.482.729,05	42.835.529,60	5,05	120.765.226,46	
Assistência Hospitalar e Ambulatorial	432.256.000,00	477.964.764,05	59.982.089,37	267.934.723,32	16,15	210.030.040,73	72.939.805,13	136.998.163,23	16,14	340.966.600,82	
Suporte Profilático e Terapêutico	7.674.000,00	10.455.215,49	135.179,90	1.471.793,33	0,09	8.983.422,16	541.981,03	596.651,03	0,07	9.858.564,46	
Vigilância Sanitária	16.678.000,00	18.801.123,72	4.498.702,51	6.918.192,56	0,42	11.882.931,16	3.649.187,57	5.960.760,72	0,70	12.840.363,00	
Vigilância Epidemiológica	2.097.000,00	2.097.000,00	203.792,14	901.731,51	0,05	1.195.268,49	276.531,18	497.858,04	0,06	1.599.141,96	
Alimentação e Nutrição											
FU10 - Administração Geral	143.944.000,00	163.030.000,00	20.216.118,50	98.981.838,07	5,97	64.048.161,93	20.782.564,92	36.543.252,25	4,30	126.486.747,75	
FU10 - Demais Subfunções											
Trabalho	17.755.000,00	20.094.500,00	3.244.337,04	7.845.838,07	0,47	12.248.661,93	3.008.397,59	3.053.670,26	0,36	17.040.829,74	
Proteção e Benefícios ao Trabalhador	16.246.000,00	16.204.500,00	2.838.076,10	7.349.449,08	0,44	8.855.050,92	2.623.042,74	2.656.569,85	0,31	13.547.930,15	
Relações de Trabalho	1.255.000,00	1.255.000,00	6.170,81	6.170,81	0,00	1.248.829,19	4.163,40	4.163,40	0,00	1.250.836,60	
Empregabilidade											
Fomento ao Trabalho	254.000,00	2.635.000,00	400.090,13	490.218,18	0,03	2.144.781,82	381.191,45	392.937,01	0,05	2.242.062,99	
FU11 - Administração Geral											
FU11 - Demais Subfunções											
Educação	659.446.000,00	681.352.607,98	143.333.197,84	250.288.136,98	15,09	431.064.471,00	106.184.383,20	163.888.739,44	19,30	517.463.868,54	
Ensino Fundamental	232.464.000,00	223.628.607,98	36.750.742,30	71.165.159,60	4,29	152.463.448,38	35.059.870,99	51.032.879,82	6,01	172.595.728,16	
Ensino Médio	7.332.000,00	7.332.000,00	309.712,16	2.434.845,49	0,15	4.897.154,51	1.291.943,11	1.608.931,10	0,19	5.723.068,90	
Ensino Profissional	646.000,00	646.000,00				646.000,00				646.000,00	
Ensino Superior	10.975.000,00	10.975.000,00	1.387.038,09	3.421.453,20	0,21	7.553.546,80	1.445.715,72	2.900.456,09	0,34	8.074.543,91	
Educação Infantil	354.139.000,00	369.897.000,00	72.387.990,75	123.994.673,19	7,48	245.902.326,81	55.143.217,72	90.988.693,78	10,72	278.908.306,22	
Educação de Jovens e Adultos											
Educação Especial											
Educação Básica											
FU12 - Administração Geral	21.788.000,00	24.214.000,00	6.706.335,15	12.594.453,98	0,76	11.619.546,02	4.867.807,70	8.373.143,40	0,99	15.840.856,60	
FU12 - Demais Subfunções	32.102.000,00	44.660.000,00	25.791.379,39	36.677.551,52	2,21	7.982.448,48	8.375.827,96	8.984.635,25	1,06	35.675.364,75	
Cultura	17.508.000,00	17.508.000,00	1.919.873,49	3.674.864,23	0,22	13.833.135,77	1.556.346,99	1.705.213,16	0,20	15.802.786,84	
Patrimônio Histórico Artístico e Arqueológico	4.114.000,00	4.114.000,00	137.245,70	218.235,90	0,01	3.895.764,10	79.395,60	92.501,60	0,01	4.021.498,40	
Difusão Cultural	13.394.000,00	13.394.000,00	1.782.627,79	3.456.628,33	0,21	9.937.371,67	1.476.951,39	1.612.711,56	0,19	11.781.288,44	
FU13 - Administração Geral											
FU13 - Demais Subfunções											
Direitos da Cidadania	907.000,00	907.000,00	5.113,70	5.113,70	0,00	901.886,30				907.000,00	
Custódia e Reintegração Social											
Direitos Individuais Coletivos e Difusos	907.000,00	907.000,00	5.113,70	5.113,70	0,00	901.886,30				907.000,00	
Assistência aos Povos Indígenas											
FU14 - Administração Geral											
FU14 - Demais Subfunções											
Urbanismo	242.841.700,00	267.340.108,72	61.053.997,88	206.321.355,26	12,44	61.018.753,46	52.937.279,66	81.712.738,65	9,62	185.627.370,07	
Infra-Estrutura Urbana	65.021.000,00	68.193.841,62	16.890.848,26	36.991.184,22	2,23	31.202.657,40	8.683.826,53	20.813.793,34	2,45	47.380.048,28	
Serviços Urbanos	138.325.800,00	159.651.367,10	44.151.935,32	138.370.797,24	8,34	21.280.569,86	39.039.423,39	52.716.642,66	6,21	106.934.724,44	
Transportes Coletivos Urbanos	38.994.900,00	38.994.900,00	11.214,30	30.959.373,80	1,87	8.035.526,20	5.214.029,74	8.182.302,65	0,96	30.812.597,35	
FU15 - Administração Geral											
FU15 - Demais Subfunções	500.000,00	500.000,00				500.000,00				500.000,00	
Habitação	6.472.500,00	7.472.500,00	273.125,75	1.130.094,50	0,07	6.342.405,50	183.090,68	249.117,81	0,03	7.223.382,19	
Habitação Rural											

Relatório Resumido de Execução Orçamentária

Prefeitura Municipal de Piracicaba - SP (Poder Executivo)

Orçamentos Fiscal e da Seguridade Social

CNPJ: 46341038000129

Exercício: 2025

Período de referência: 2º bimestre

Função/Subfunção	Execução da Despesa										INSCRITAS EM RESTOS A PAGAR NÃO PROCESSADOS (f)
	DOTAÇÃO INICIAL	DOTAÇÃO ATUALIZADA (a)	DESPESAS EMPENHADAS NO BIMESTRE	DESPESAS EMPENHADAS ATÉ O BIMESTRE (b)	% (b/total b)	SALDO (c) = (a-b)	DESPESAS LIQUIDADAS NO BIMESTRE	DESPESAS LIQUIDADAS ATÉ O BIMESTRE (d)	% (d/total d)	SALDO (e) = (a-d)	
Habitação Urbana	2.473.000,00	5.473.000,00	270.000,00	1.027.625,39	0,06	4.445.374,61	148.416,19	204.318,14	0,02	5.268.681,86	
FU16 - Administração Geral	3.999.500,00	1.999.500,00	3.125,75	102.469,11	0,01	1.897.030,89	34.674,49	44.799,67	0,01	1.954.700,33	
FU16 - Demais Subfunções											
Saneamento	446.540.000,00	447.640.000,00	18.613.531,55	261.526.117,50	15,77	186.113.882,50	45.309.689,89	70.511.719,80	8,30	377.128.280,20	
Saneamento Básico Rural	11.000,00	11.000,00				11.000,00				11.000,00	
Saneamento Básico Urbano	313.543.000,00	314.043.000,00	2.933.178,36	187.517.550,62	11,31	126.525.449,38	29.652.286,64	44.837.631,26	5,28	269.205.368,74	
FU17 - Administração Geral	103.251.000,00	103.251.000,00	8.362.555,43	54.034.762,06	3,26	49.216.237,94	13.666.749,61	22.879.306,88	2,69	80.371.693,12	
FU17 - Demais Subfunções	29.735.000,00	30.335.000,00	7.317.797,76	19.973.804,82	1,20	10.361.195,18	1.990.653,64	2.794.781,66	0,33	27.540.218,34	
Gestão Ambiental	231.784.500,00	218.784.500,00	32.155.733,90	114.733.096,39	6,92	104.051.403,61	38.855.615,15	57.714.798,27	6,80	161.069.701,73	
Preservação e Conservação Ambiental	47.788.000,00	47.788.000,00	782.498,91	27.771.940,92	1,67	20.016.059,08	9.547.582,08	14.689.189,76	1,73	33.098.810,24	
Controle Ambiental	169.207.000,00	156.207.000,00	30.222.486,14	83.537.861,98	5,04	72.669.138,02	28.037.147,71	40.995.046,56	4,83	115.211.953,44	
Recuperação de Áreas Degradadas											
Recursos Hídricos	575.000,00	575.000,00	1.545,45	47.445,45	0,00	527.554,55	45.900,00	45.900,00	0,01	529.100,00	
Meteorologia											
FU18 - Administração Geral	13.504.500,00	13.504.500,00	789.585,49	3.016.230,13	0,18	10.488.269,87	1.011.599,82	1.771.276,41	0,21	11.733.223,59	
FU18 - Demais Subfunções	710.000,00	710.000,00	359.617,91	359.617,91	0,02	350.382,09	213.385,54	213.385,54	0,03	496.614,46	
Ciência e Tecnologia	1.281.000,00	1.766.000,00	667.212,42	701.114,35	0,04	1.064.885,65	272.324,73	306.226,66	0,04	1.459.773,34	
Desenvolvimento Científico											
Desenvolvimento Tecnológico e Engenharia	816.000,00	816.000,00	500.000,00	500.000,00	0,03	316.000,00	155.912,31	155.912,31	0,02	660.087,69	
Difusão do Conhecimento Científico e Tecnológico	465.000,00	950.000,00	167.212,42	201.114,35	0,01	748.885,65	116.412,42	150.314,35	0,02	799.685,65	
FU19 - Administração Geral											
FU19 - Demais Subfunções											
Agricultura	26.792.000,00	26.792.000,00	3.042.086,58	6.250.489,47	0,38	20.541.510,53	2.756.698,15	3.682.039,91	0,43	23.109.960,09	
Abastecimento	9.683.000,00	9.683.000,00	125.138,00	1.219.088,00	0,07	8.463.912,00	661.950,00	661.950,00	0,08	9.021.050,00	
Extensão Rural	10.450.000,00	10.450.000,00	2.014.412,41	3.259.116,29	0,20	7.190.883,71	1.192.642,01	1.298.757,13	0,15	9.151.242,87	
Irrigação											
Promoção da Produção Agropecuária											
Defesa Agropecuária											
FU20 - Administração Geral	6.659.000,00	6.659.000,00	902.536,17	1.772.285,18	0,11	4.886.714,82	902.106,14	1.721.332,78	0,20	4.937.667,22	
FU20 - Demais Subfunções											
Organização Agrária											
Reforma Agrária											
Colonização											
FU21 - Administração Geral											
FU21 - Demais Subfunções											
Indústria	193.000,00	193.000,00				193.000,00				193.000,00	
Promoção Industrial	193.000,00	193.000,00				193.000,00				193.000,00	
Produção Industrial											
Mineração											
Propriedade Industrial											
Normalização e Qualidade											
FU22 - Administração Geral											
FU22 - Demais Subfunções											
Comércio e Serviços	5.406.000,00	6.171.000,00	406.102,78	951.088,26	0,06	5.219.911,74	521.485,33	649.303,12	0,08	5.521.696,88	
Promoção Comercial											
Comercialização											
Comércio Exterior											
Serviços Financeiros											
Turismo	5.406.000,00	6.171.000,00	406.102,78	951.088,26	0,06	5.219.911,74	521.485,33	649.303,12	0,08	5.521.696,88	
FU23 - Administração Geral											
FU23 - Demais Subfunções											
Comunicações											
Comunicações Postais											
Telecomunicações											
FU24 - Administração Geral											

Função/Subfunção	Execução da Despesa										
	DOTAÇÃO INICIAL	DOTAÇÃO ATUALIZADA (a)	DESPESAS EMPENHADAS NO BIMESTRE	DESPESAS EMPENHADAS ATÉ O BIMESTRE (b)	% (b/total b)	SALDO (c) = (a-b)	DESPESAS LIQUIDADAS NO BIMESTRE	DESPESAS LIQUIDADAS ATÉ O BIMESTRE (d)	% (d/total d)	SALDO (e) = (a-d)	INSCRITAS EM RESTOS A PAGAR NÃO PROCESSADOS (f)
FU24 - Demais Subfunções											
Energia											
Conservação de Energia											
Energia Elétrica											
Combustíveis Minerais											
Biocombustíveis											
FU25 - Administração Geral											
FU25 - Demais Subfunções											
Transporte	500.000,00	500.000,00	3.095,67	98.920,36	0,01	401.079,64	36.988,26	54.955,39	0,01	445.044,61	
Transporte Aéreo	500.000,00	500.000,00	3.095,67	98.920,36	0,01	401.079,64	36.988,26	54.955,39	0,01	445.044,61	
Transporte Rodoviário											
Transporte Ferroviário											
Transporte Aquaviário											
Transportes Especiais											
FU26 - Administração Geral											
FU26 - Demais Subfunções											
Desporto e Lazer	19.541.900,00	19.541.900,00	1.846.577,12	6.038.585,58	0,36	13.503.314,42	2.377.375,39	3.798.154,81	0,45	15.743.745,19	
Desporto de Rendimento	5.260.000,00	5.260.000,00	110.237,85	1.981.226,59	0,12	3.278.773,41	669.817,18	901.508,60	0,11	4.358.491,40	
Desporto Comunitário	20.000,00	20.000,00				20.000,00				20.000,00	
Lazer	2.914.000,00	2.914.000,00	666.650,61	736.710,64	0,04	2.177.289,36	140.821,65	145.696,65	0,02	2.768.303,35	
FU27 - Administração Geral	11.347.900,00	11.347.900,00	1.069.688,66	3.320.648,35	0,20	8.027.251,65	1.566.736,56	2.750.949,56	0,32	8.596.950,44	
FU27 - Demais Subfunções											
Encargos Especiais	143.137.000,00	142.037.000,00	11.826.546,65	90.659.508,01	5,47	51.377.491,99	29.504.178,58	45.422.899,91	5,35	96.614.100,09	
Refinanciamento da Dívida Interna											
Refinanciamento da Dívida Externa											
Serviço da Dívida Interna											
Serviço da Dívida Externa											
Transferências											
Outros Encargos Especiais	143.137.000,00	142.037.000,00	11.826.546,65	90.659.508,01	5,47	51.377.491,99	29.504.178,58	45.422.899,91	5,35	96.614.100,09	
Transferências para a Educação Básica											
FU28 - Demais Subfunções											
Reserva de Contingência	3.420.000,00	3.420.000,00				3.420.000,00				3.420.000,00	
DESPESAS (INTRA-ORÇAMENTÁRIAS) (II)	105.494.500,00	104.645.500,00	9.802.216,41	57.433.944,81	3,46	47.211.555,19	14.238.021,04	28.121.298,73	3,31	76.524.201,27	
TOTAL (III) = (I + II)	3.305.421.000,00	3.438.863.455,69	496.983.704,07	1.658.537.972,32	100,00	1.780.325.483,37	509.317.708,20	849.032.770,46	100,00	2.589.830.685,23	

RREO-Anexo 02 | Tabela 2.0 - Demonstrativo da Execução das Despesas por Função/Subfunção | Total das Despesas Intra-Orçamentárias

Função/Subfunção - Intra	Execução da Despesa - Intra										
	DOTAÇÃO INICIAL	DOTAÇÃO ATUALIZADA (a)	DESPESAS EMPENHADAS NO BIMESTRE	DESPESAS EMPENHADAS ATÉ O BIMESTRE (b)	% (b/III b)	SALDO (c) = (a-b)	DESPESAS LIQUIDADAS NO BIMESTRE	DESPESAS LIQUIDADAS ATÉ O BIMESTRE (d)	% (d/III d)	SALDO (e) = (a-d)	INSCRITAS EM RESTOS A PAGAR NÃO PROCESSADOS (f)
DESPESAS (INTRA-ORÇAMENTÁRIAS) (II)	105.494.500,00	104.645.500,00	9.802.216,41	57.433.944,81	3,46	47.211.555,19	14.238.021,04	28.121.298,73	3,31	76.524.201,27	
Legislativa	4.192.000,00	4.192.000,00	523.346,78	1.130.029,48	0,07	3.061.970,52	539.114,94	1.032.977,16	0,12	3.159.022,84	
Ação Legislativa	4.192.000,00	4.192.000,00	523.346,78	1.130.029,48	0,07	3.061.970,52	539.114,94	1.032.977,16	0,12	3.159.022,84	
Controle Externo											
FU01 - Administração Geral											
FU01 - Demais Subfunções											
Judiciária											
Ação Judiciária											
Defesa do Interesse Público no Processo Judiciário											
FU02 - Administração Geral											
FU02 - Demais Subfunções											
Essencial à Justiça	100,00	100,00				100,00				100,00	

Relatório Resumido de Execução Orçamentária

Prefeitura Municipal de Piracicaba - SP (Poder Executivo)

Orçamentos Fiscal e da Seguridade Social

CNPJ: 46341038000129

Exercício: 2025

Período de referência: 2º bimestre

Função/Subfunção - Intra	Execução da Despesa - Intra										INSCRITAS EM RESTOS A PAGAR NÃO PROCESSADOS (f)
	DOTAÇÃO INICIAL	DOTAÇÃO ATUALIZADA (a)	DESPESAS EMPENHADAS NO BIMESTRE	DESPESAS EMPENHADAS ATÉ O BIMESTRE (b)	% (b/III b)	SALDO (c) = (a-b)	DESPESAS LIQUIDADAS NO BIMESTRE	DESPESAS LIQUIDADAS ATÉ O BIMESTRE (d)	% (d/III d)	SALDO (e) = (a-d)	
Defesa da Ordem Jurídica											
Representação Judicial e Extrajudicial	100,00	100,00				100,00				100,00	
FU03 - Administração Geral											
FU03 - Demais Subfunções											
Administração	22.795.700,00	21.945.700,00	47.015,48	19.469.479,09	1,17	2.476.220,91	2.436.265,57	5.800.405,17	0,68	16.145.294,83	
Planejamento e Orçamento											
FU04 - Administração Geral	22.793.700,00	21.943.700,00	47.015,48	19.469.479,09	1,17	2.474.220,91	2.436.265,57	5.800.405,17	0,68	16.143.294,83	
Administração Financeira	1.000,00	1.000,00				1.000,00				1.000,00	
Controle Interno											
Normatização e Fiscalização	1.000,00	1.000,00				1.000,00				1.000,00	
Tecnologia da Informação											
Ordenamento Territorial											
Formação de Recursos Humanos											
Administração de Receitas											
Administração de Concessões											
Comunicação Social											
FU04 - Demais Subfunções											
Defesa Nacional											
Defesa Aérea											
Defesa Naval											
Defesa Terrestre											
FU05 - Administração Geral											
FU05 - Demais Subfunções											
Segurança Pública	200,00	200,00				200,00				200,00	
Policimento											
Defesa Civil											
Informação e Inteligência											
FU06 - Administração Geral	200,00	200,00				200,00				200,00	
FU06 - Demais Subfunções											
Relações Exteriores											
Relações Diplomáticas											
Cooperação Internacional											
FU07 - Administração Geral											
FU07 - Demais Subfunções											
Assistência Social	5.100,00	5.100,00				5.100,00				5.100,00	
Assistência ao Idoso	1.000,00	1.000,00				1.000,00				1.000,00	
Assistência à Pessoa com Deficiência	1.000,00	1.000,00				1.000,00				1.000,00	
Assistência à Criança e ao Adolescente	1.000,00	1.000,00				1.000,00				1.000,00	
Assistência Comunitária	1.100,00	1.100,00				1.100,00				1.100,00	
FU08 - Administração Geral	1.000,00	1.000,00				1.000,00				1.000,00	
FU08 - Demais Subfunções											
Previdência Social	38.975.000,00	38.975.000,00	5.414.133,95	14.732.300,02	0,89	24.242.699,98	6.151.944,46	12.013.394,05	1,41	26.961.605,95	
Previdência Básica											
Previdência do Regime Estatutário	38.975.000,00	38.975.000,00	5.414.133,95	14.732.300,02	0,89	24.242.699,98	6.151.944,46	12.013.394,05	1,41	26.961.605,95	
Previdência Complementar											
Previdência Especial											
FU09 - Administração Geral											
FU09 - Demais Subfunções											
Saúde	2.800.000,00	2.800.000,00	0,00	2.129.701,42	0,13	670.298,58	169.187,34	408.042,85	0,05	2.391.957,15	
Atenção Básica											
Assistência Hospitalar e Ambulatorial											
Suporte Profilático e Terapêutico											
Vigilância Sanitária											
Vigilância Epidemiológica											
Alimentação e Nutrição											

Relatório Resumido de Execução Orçamentária

Prefeitura Municipal de Piracicaba - SP (Poder Executivo)

Orçamentos Fiscal e da Seguridade Social

CNPJ: 46341038000129

Exercício: 2025

Período de referência: 2º bimestre

Função/Subfunção - Intra	Execução da Despesa - Intra										INSCRITAS EM RESTOS A PAGAR NÃO PROCESSADOS (f)
	DOTAÇÃO INICIAL	DOTAÇÃO ATUALIZADA (a)	DESPESAS EMPENHADAS NO BIMESTRE	DESPESAS EMPENHADAS ATÉ O BIMESTRE (b)	% (b/III b)	SALDO (c) = (a-b)	DESPESAS LIQUIDADAS NO BIMESTRE	DESPESAS LIQUIDADAS ATÉ O BIMESTRE (d)	% (d/III d)	SALDO (e) = (a-d)	
FU10 - Administração Geral	2.800.000,00	2.800.000,00	0,00	2.129.701,42	0,13	670.298,58	169.187,34	408.042,85	0,05	2.391.957,15	
FU10 - Demais Subfunções											
Trabalho	256.000,00	256.000,00				256.000,00				256.000,00	
Proteção e Benefícios ao Trabalhador											
Relações de Trabalho	255.000,00	255.000,00				255.000,00				255.000,00	
Empregabilidade											
Fomento ao Trabalho	1.000,00	1.000,00				1.000,00				1.000,00	
FU11 - Administração Geral											
FU11 - Demais Subfunções											
Educação	29.966.000,00	29.966.000,00	2.834.261,35	18.088.637,37	1,09	11.877.362,63	3.958.049,88	6.982.682,07	0,82	22.983.317,93	
Ensino Fundamental	12.226.000,00	12.226.000,00	811.880,54	7.383.890,48	0,45	4.842.109,52	1.304.353,17	2.219.726,40	0,26	10.006.273,60	
Ensino Médio											
Ensino Profissional											
Ensino Superior											
Educação Infantil	16.205.000,00	16.205.000,00	1.827.657,41	9.603.026,64	0,58	6.601.973,36	2.361.169,43	4.185.754,66	0,49	12.019.245,34	
Educação de Jovens e Adultos											
Educação Especial											
Educação Básica											
FU12 - Administração Geral	1.530.000,00	1.530.000,00	194.723,40	1.101.720,25	0,07	428.279,75	292.527,28	577.201,01	0,07	952.798,99	
FU12 - Demais Subfunções	5.000,00	5.000,00				5.000,00				5.000,00	
Cultura											
Patrimônio Histórico Artístico e Arqueológico											
Difusão Cultural											
FU13 - Administração Geral											
FU13 - Demais Subfunções											
Direitos da Cidadania											
Custódia e Reintegração Social											
Direitos Individuais Coletivos e Difusos											
Assistência aos Povos Indígenas											
FU14 - Administração Geral											
FU14 - Demais Subfunções											
Urbanismo	300,00	300,00				300,00				300,00	
Infra-Estrutura Urbana											
Serviços Urbanos	200,00	200,00				200,00				200,00	
Transportes Coletivos Urbanos	100,00	100,00				100,00				100,00	
FU15 - Administração Geral											
FU15 - Demais Subfunções											
Habitação	2.500,00	2.500,00				2.500,00				2.500,00	
Habitação Rural											
Habitação Urbana	2.000,00	2.000,00				2.000,00				2.000,00	
FU16 - Administração Geral	500,00	500,00				500,00				500,00	
FU16 - Demais Subfunções											
Saneamento	6.500.000,00	6.500.000,00	983.458,85	1.883.797,43	0,11	4.616.202,57	983.458,85	1.883.797,43	0,22	4.616.202,57	
Saneamento Básico Rural											
Saneamento Básico Urbano											
FU17 - Administração Geral	6.500.000,00	6.500.000,00	983.458,85	1.883.797,43	0,11	4.616.202,57	983.458,85	1.883.797,43	0,22	4.616.202,57	
FU17 - Demais Subfunções											
Gestão Ambiental	500,00	500,00				500,00				500,00	
Preservação e Conservação Ambiental											
Controle Ambiental											
Recuperação de Áreas Degradadas											
Recursos Hídricos											
Meteorologia											
FU18 - Administração Geral	500,00	500,00				500,00				500,00	
FU18 - Demais Subfunções											


Documento gerado em 23/05/2025 15:42:26

<div><div>siconfi</div><div>Sistema de Informações Contábeis e Fiscais do Setor Público Brasileiro</div><div>TESOURO NACIONAL</div></div>	Relatório Resumido de Execução Orçamentária
	Prefeitura Municipal de Piracicaba - SP (Poder Executivo)
	Orçamentos Fiscal e da Seguridade Social
	CNPJ: 46341038000129
	Exercício: 2025
	Período de referência: 2º bimestre

Função/Subfunção - Intra	Execução da Despesa - Intra										INSCRITAS EM RESTOS A PAGAR NÃO PROCESSADOS (f)
	DOTAÇÃO INICIAL	DOTAÇÃO ATUALIZADA (a)	DESPESAS EMPENHADAS NO BIMESTRE	DESPESAS EMPENHADAS ATÉ O BIMESTRE (b)	% (b/III b)	SALDO (c) = (a-b)	DESPESAS LIQUIDADAS NO BIMESTRE	DESPESAS LIQUIDADAS ATÉ O BIMESTRE (d)	% (d/III d)	SALDO (e) = (a-d)	
Desporto e Lazer	100,00	100,00				100,00				100,00	
Desporto de Rendimento											
Desporto Comunitário											
Lazer											
FU27 - Administração Geral	100,00	100,00				100,00				100,00	
FU27 - Demais Subfunções											
Encargos Especiais											
Refinanciamento da Dívida Interna											
Refinanciamento da Dívida Externa											
Serviço da Dívida Interna											
Serviço da Dívida Externa											
Transferências											
Outros Encargos Especiais											
Transferências para a Educação Básica											
FU28 - Demais Subfunções											
Reserva de Contingência											

RREO-Anexo 02 | Tabela 2.0 - Demonstrativo da Execução das Despesas por Função/Subfunção

Notas Explicativas	Valores
	30/04/2025
Notas Explicativas	-
Notas Explicativas	


 <div> Sistema de Informações Contábeis e Fiscais do Setor Público Brasileiro </div> <div> TESOURO NACIONAL </div>	Relatório Resumido de Execução Orçamentária
	Prefeitura Municipal de Piracicaba - SP (Poder Executivo)
	Orçamentos Fiscal e da Seguridade Social
	CNPJ: 46341038000129
	Exercício: 2025
	Período de referência: 2º bimestre

RREO-Anexo 03 | Tabela 3.2 - Demonstrativo da Receita Corrente Líquida - Municípios

Notas Explicativas	Valores
	30/04/2025
Notas Explicativas	-
Notas Explicativas	

RREO-Anexo 04 | Tabela 4 - Demonstrativo das Receitas e Despesas Previdenciárias

Receitas Previdenciárias - RPPS - Fundo em Capitalização (Plano Previdenciário)	Execução da Receita	
	PREVISÃO ATUALIZADA (a)	RECEITAS REALIZADAS ATÉ O BIMESTRE (b)
Receitas	-	-
RECEITAS CORRENTES (I)	64.060.000,00	23.745.780,43
Receita de Contribuições dos Segurados	20.020.000,00	6.934.531,17
Ativo	20.000.000,00	6.925.834,15
Inativo	20.000,00	8.697,02
Pensionista		
Receita de Contribuições Patronais	40.040.000,00	13.867.206,05
Ativo	40.000.000,00	13.851.777,11
Inativo	40.000,00	15.428,94
Pensionista		
Receita Patrimonial	4.000.000,00	2.928.366,34
Receitas Imobiliárias		
Receitas de Valores Mobiliários	4.000.000,00	2.928.366,34
Outras Receitas Patrimoniais		
Receita de Serviços		
Outras Receitas Correntes		15.676,87
Compensação Financeira entre os Regimes		
Receita de Aportes Periódicos para Amortização de Déficit Atuarial do RPPS (II)		
Demais Receitas Correntes		15.676,87
RECEITAS DE CAPITAL (III)		
Alienação de Bens, Direitos e Ativos		
Amortização de Empréstimos		
Outras Receitas de Capital		
TOTAL DAS RECEITAS DO FUNDO EM CAPITALIZAÇÃO (IV) = (I + III - II)	64.060.000,00	23.745.780,43

 <div>Sistema de Informações Contábeis e Fiscais do Setor Público Brasileiro</div> <div>TESOURO NACIONAL</div>	Relatório Resumido de Execução Orçamentária
	Prefeitura Municipal de Piracicaba - SP (Poder Executivo)
	Orçamentos Fiscal e da Seguridade Social
	CNPJ: 46341038000129
	Exercício: 2025
	Período de referência: 2º bimestre

RREO-Anexo 04 | Tabela 4 - Demonstrativo das Receitas e Despesas Previdenciárias

Despesas Previdenciárias - RPPS - Fundo em Capitalização (Plano Previdenciário)	Execução da Despesa				
	DOTAÇÃO ATUALIZADA (c)	DESPESAS EMPENHADAS ATÉ O BIMESTRE (d)	DESPESAS LIQUIDADAS ATÉ O BIMESTRE (e)	DESPESAS PAGAS ATÉ O BIMESTRE (f)	INSCRITAS EM RESTOS A PAGAR NÃO PROCESSADOS NO EXERCÍCIO (g)
Despesas	-	-	-	-	-
Benefícios	3.570.000,00	949.188,86	949.188,86	949.188,86	
Aposentadorias	2.570.000,00	797.219,66	797.219,66	797.219,66	
Pensões por Morte	1.000.000,00	151.969,20	151.969,20	151.969,20	
Outras Despesas Previdenciárias	4.100.000,00	4.065.000,00	1.355.000,00	1.355.000,00	
Compensação Financeira entre os Regimes	20.000,00	0,00	0,00	0,00	
Demais Despesas Previdenciárias	4.080.000,00	4.065.000,00	1.355.000,00	1.355.000,00	
TOTAL DAS DESPESAS DO FUNDO EM CAPITALIZAÇÃO (V)	7.670.000,00	5.014.188,86	2.304.188,86	2.304.188,86	
RESULTADO PREVIDENCIÁRIO - FUNDO EM CAPITALIZAÇÃO (VI) = (IV – V)	56.390.000,00	18.731.591,57	21.441.591,57	21.441.591,57	

Relatório Resumido de Execução Orçamentária
Prefeitura Municipal de Piracicaba - SP (Poder Executivo)
Orçamentos Fiscal e da Seguridade Social
CNPJ: 46341038000129
Exercício: 2025
Período de referência: 2º bimestre

RREO-Anexo 04 | Tabela 4 - Demonstrativo das Receitas e Despesas Previdenciárias

Recursos RPPS Arrecadados em Exercícios Anteriores	Previsão Orçamentária
Recursos RPPS Arrecadados em Exercícios Anteriores	PREVISÃO ORÇAMENTÁRIA
VALOR	-

RREO-Anexo 04 | Tabela 4 - Demonstrativo das Receitas e Despesas Previdenciárias

Reserva Orçamentária do RPPS	Previsão Orçamentária
Reserva Orçamentária do RPPS	PREVISÃO ORÇAMENTÁRIA
VALOR	-
	56.390.000,00

RREO-Anexo 04 | Tabela 4 - Demonstrativo das Receitas e Despesas Previdenciárias


Aportes de Recursos para o Fundo em Capitalização do RPPS	Aportes de Recursos
Aportes de Recursos para o Fundo em Capitalização do RPPS	APORTES REALIZADOS
Plano de Amortização - Contribuição Patronal Suplementar	-
Plano de Amortização - Aporte Periódico de Valores Predefinidos	0,00
Outros Aportes para o RPPS	0,00
Recursos para Cobertura de Déficit Financeiro	0,00

RREO-Anexo 04 | Tabela 4 - Demonstrativo das Receitas e Despesas Previdenciárias

Bens e Direitos do RPPS (Fundo em Capitalização)	Período de Referência
Bens e Direitos do RPPS (Fundo em Capitalização)	SALDO ATUAL
Caixa e Equivalentes de Caixa	-
Investimentos e Aplicações	0,00
Outros Bens e Direitos	448.937.124,40
	2.163.247,01


RREO-Anexo 04 | Tabela 4 - Demonstrativo das Receitas e Despesas Previdenciárias

Receitas Previdenciárias - RPPS - Fundo em Repartição (Plano Financeiro)	Execução da Receita	
	PREVISÃO ATUALIZADA (a)	RECEITAS REALIZADAS ATÉ O BIMESTRE (b)
Receitas	-	-
RECEITAS CORRENTES (VII)	36.270.000,00	23.043.286,88
Receita de Contribuições dos Segurados	10.250.000,00	3.405.106,91
Ativo	8.500.000,00	2.545.148,86
Inativo	1.600.000,00	787.703,90
Pensionista	150.000,00	72.254,15
Receita de Contribuições Patronais	20.500.000,00	6.589.450,77
Ativo	17.000.000,00	5.089.254,10
Inativo	3.200.000,00	1.361.444,17
Pensionista	300.000,00	138.752,50
Receita Patrimonial	20.000,00	1.645.116,67
Receitas Imobiliárias	20.000,00	12.832,80
Receitas de Valores Mobiliários		1.632.283,87
Outras Receitas Patrimoniais		
Receita de Serviços		
Outras Receitas Correntes	5.500.000,00	11.403.612,53
Compensação Financeira entre os Regimes	5.000.000,00	11.100.806,93
Demais Receitas Correntes	500.000,00	302.805,60
RECEITAS DE CAPITAL (VIII)		
Alienação de Bens, Direitos e Ativos		
Amortização de Empréstimos		
Outras Receitas de Capital		
TOTAL DAS RECEITAS DO FUNDO EM REPARTIÇÃO (IX) = (VII + VIII)	36.270.000,00	23.043.286,88

 <div>Sistema de Informações Contábeis e Fiscais do Setor Público Brasileiro</div> <div>TESOURO NACIONAL</div>	Relatório Resumido de Execução Orçamentária
	Prefeitura Municipal de Piracicaba - SP (Poder Executivo)
	Orçamentos Fiscal e da Seguridade Social
	CNPJ: 46341038000129
	Exercício: 2025
	Período de referência: 2º bimestre

RREO-Anexo 04 | Tabela 4 - Demonstrativo das Receitas e Despesas Previdenciárias

Despesas Previdenciárias - RPPS - Fundo em Repartição (Plano Financeiro)	Execução da Despesa				
	DOTAÇÃO ATUALIZADA (c)	DESPESAS EMPENHADAS ATÉ O BIMESTRE (d)	DESPESAS LIQUIDADAS ATÉ O BIMESTRE (e)	DESPESAS PAGAS ATÉ O BIMESTRE (f)	INSCRITAS EM RESTOS A PAGAR NÃO PROCESSADOS NO EXERCÍCIO (g)
Despesas	-	-	-	-	-
Benefícios	56.193.000,00	12.370.962,22	12.370.033,59	12.370.033,59	
Aposentadorias	13.566.000,00	0,00	0,00	0,00	
Pensões por Morte	42.627.000,00	12.370.962,22	12.370.033,59	12.370.033,59	
Outras Despesas Previdenciárias	7.866.000,00	7.218.364,80	3.788.364,80	3.785.054,85	
Compensação Financeira entre os Regimes	0,00	0,00	0,00	0,00	
Demais Despesas Previdenciárias	7.866.000,00	7.218.364,80	3.788.364,80	3.785.054,85	
TOTAL DAS DESPESAS DO FUNDO EM REPARTIÇÃO (X)	64.059.000,00	19.589.327,02	16.158.398,39	16.155.088,44	
RESULTADO PREVIDENCIÁRIO - FUNDO EM REPARTIÇÃO (XI) = (IX – X)	-27.789.000,00	3.453.959,86	6.884.888,49	6.888.198,44	

 <div>Sistema de Informações Contábeis e Fiscais do Setor Público Brasileiro</div> <div>TESOURO NACIONAL</div>	Relatório Resumido de Execução Orçamentária
	Prefeitura Municipal de Piracicaba - SP (Poder Executivo)
	Orçamentos Fiscal e da Seguridade Social
	CNPJ: 46341038000129
	Exercício: 2025
	Período de referência: 2º bimestre

RREO-Anexo 04 | Tabela 4 - Demonstrativo das Receitas e Despesas Previdenciárias


Aportes de Recursos para o Fundo em Repartição do RPPS	Aportes de Recursos
	APORTES REALIZADOS
Aportes de Recursos para o Fundo em Repartição do RPPS	-
Recursos para Cobertura de Insuficiências Financeiras	65.433.000,00
Recursos para Formação de Reserva	

RREO-Anexo 04 | Tabela 4 - Demonstrativo das Receitas e Despesas Previdenciárias

Bens e Direitos do RPPS (Fundo em Repartição)	Período de Referência
	SALDO ATUAL
Bens e Direitos do RPPS (Fundo em Repartição)	-
Caixa e Equivalentes de Caixa	3.226,42
Investimentos e Aplicações	51.129.076,40
Outros Bens e Direitos	0,00


RREO-Anexo 04 | Tabela 4 - Demonstrativo das Receitas e Despesas Previdenciárias

Receitas da Administração - RPPS	Execução da Receita	
	PREVISÃO ATUALIZADA (a)	RECEITAS REALIZADAS ATÉ O BIMESTRE (b)
Receitas da Administração - RPPS	-	-
RECEITAS CORRENTES	8.130.000,00	2.719.434,89
TOTAL DAS RECEITAS DA ADMINISTRAÇÃO RPPS - (XII)	8.130.000,00	2.719.434,89

 <div> Sistema de Informações Contábeis e Fiscais do Setor Público Brasileiro </div> <div> TESOURO NACIONAL </div>	Relatório Resumido de Execução Orçamentária
	Prefeitura Municipal de Piracicaba - SP (Poder Executivo)
	Orçamentos Fiscal e da Seguridade Social
	CNPJ: 46341038000129
	Exercício: 2025
	Período de referência: 2º bimestre

RREO-Anexo 04 | Tabela 4 - Demonstrativo das Receitas e Despesas Previdenciárias

Despesas da Administração - RPPS	Execução da Despesa				
	DOTAÇÃO ATUALIZADA (c)	DESPESAS EMPENHADAS ATÉ O BIMESTRE (d)	DESPESAS LIQUIDADAS ATÉ O BIMESTRE (e)	DESPESAS PAGAS ATÉ O BIMESTRE (f)	INSCRITAS EM RESTOS A PAGAR NÃO PROCESSADOS NO EXERCÍCIO (g)
Despesas da Administração - RPPS	-	-	-	-	-
DESPESAS CORRENTES (XIII)	8.058.000,00	4.622.604,66	2.193.096,70	1.821.331,38	
Pessoal e Encargos Sociais	3.421.000,00	811.483,68	811.483,68	805.713,29	
Demais Despesas Correntes	4.637.000,00	3.811.120,98	1.381.613,02	1.015.618,09	
DESPESAS DE CAPITAL (XIV)	72.000,00				
TOTAL DAS DESPESAS DA ADMINISTRAÇÃO RPPS (XV) = (XIII + XIV)	8.130.000,00	4.622.604,66	2.193.096,70	1.821.331,38	
RESULTADO DA ADMINISTRAÇÃO RPPS (XVI) = (XII – XV)	0,00	-1.903.169,77	526.338,19	898.103,51	


 <div>Sistema de Informações Contábeis e Fiscais do Setor Público Brasileiro</div> <div>TESOURO NACIONAL</div>	Relatório Resumido de Execução Orçamentária
	Prefeitura Municipal de Piracicaba - SP (Poder Executivo)
	Orçamentos Fiscal e da Seguridade Social
	CNPJ: 46341038000129
	Exercício: 2025
	Período de referência: 2º bimestre

RREO-Anexo 04 | Tabela 4 - Demonstrativo das Receitas e Despesas Previdenciárias

Bens e Direitos - Administração do RPPS	Período de Referência
	SALDO ATUAL
Bens e Direitos - Administração do RPPS	-
Caixa e Equivalentes de Caixa	7.195,55
Investimentos e Aplicações	7.746.241,07
Outros Bens e Direitos	0,00


RREO-Anexo 04 | Tabela 4 - Demonstrativo das Receitas e Despesas Previdenciárias

Receitas Previdenciárias (Benefícios Mantidos Pelo Tesouro)	Execução da Receita	
	PREVISÃO ATUALIZADA (a)	RECEITAS REALIZADAS ATÉ O BIMESTRE (b)
Receitas Previdenciárias (Benefícios Mantidos Pelo Tesouro)	-	-
Contribuições dos Servidores	0,00	0,00
Demais Receitas Previdenciárias	0,00	0,00
TOTAL DAS RECEITAS (BENEFÍCIOS MANTIDOS PELO TESOURO) (XVII)	0,00	0,00

 <div>Sistema de Informações Contábeis e Fiscais do Setor Público Brasileiro</div> <div>TESOURO NACIONAL</div>	Relatório Resumido de Execução Orçamentária
	Prefeitura Municipal de Piracicaba - SP (Poder Executivo)
	Orçamentos Fiscal e da Seguridade Social
	CNPJ: 46341038000129
	Exercício: 2025
	Período de referência: 2º bimestre

RREO-Anexo 04 | Tabela 4 - Demonstrativo das Receitas e Despesas Previdenciárias

Despesas Previdenciárias (Benefícios Mantidos Pelo Tesouro)	Execução da Despesa				
	DOTAÇÃO ATUALIZADA (c)	DESPESAS EMPENHADAS ATÉ O BIMESTRE (d)	DESPESAS LIQUIDADAS ATÉ O BIMESTRE (e)	DESPESAS PAGAS ATÉ O BIMESTRE (f)	INSCRITAS EM RESTOS A PAGAR NÃO PROCESSADOS NO EXERCÍCIO (g)
Despesas Previdenciárias (Benefícios Mantidos Pelo Tesouro)	-	-	-	-	-
Aposentadorias	197.545.000,00	59.474.993,19	59.474.993,19	59.474.993,19	
Pensões	3.867.000,00	106.686,66	106.686,66	106.686,66	
Outras Despesas Previdenciárias	0,00	0,00	0,00	0,00	
TOTAL DAS DESPESAS (BENEFÍCIOS MANTIDOS PELO TESOIRO) (XVIII)	201.412.000,00	59.581.679,85	59.581.679,85	59.581.679,85	
RESULTADO DOS BENEFÍCIOS MANTIDOS PELO TESOIRO (XIX) = (XVII - XVIII)	-201.412.000,00	-59.581.679,85	-59.581.679,85	-59.581.679,85	


 <div>Sistema de Informações Contábeis e Fiscais do Setor Público Brasileiro</div> <div>TESOURO NACIONAL</div>	Relatório Resumido de Execução Orçamentária
	Prefeitura Municipal de Piracicaba - SP (Poder Executivo)
	Orçamentos Fiscal e da Seguridade Social
	CNPJ: 46341038000129
	Exercício: 2025
	Período de referência: 2º bimestre

RREO-Anexo 04 | Tabela 4 - Demonstrativo das Receitas e Despesas Previdenciárias

Notas Explicativas	Valores
	30/04/2025
Notas Explicativas	-
Notas Explicativas	

RREO-Anexo 06 | Tabela 6.3 - Demonstrativo dos Resultados Primário e Nominal - Municípios

Cálculo Acima da Linha - Receitas Primárias	Receita Orçamentária	
	PREVISÃO ATUALIZADA	Até o Bimestre / 2025
		RECEITAS REALIZADAS (a)
Cálculo Acima da Linha - Receitas Primárias	-	-
RECEITAS CORRENTES (EXCETO FONTES RPPS) (I)	3.070.146.000,00	1.099.803.060,51
Impostos, Taxas e Contribuições de Melhoria	982.549.000,00	352.781.974,94
IPTU	213.654.000,00	100.625.926,42
ISS	428.717.000,00	132.168.230,49
ITBI	82.425.000,00	24.717.836,86
IRRF	136.488.000,00	46.185.780,85
Outros Impostos, Taxas e Contribuições de Melhoria	121.265.000,00	49.084.200,32
Contribuições		
Receita Patrimonial	62.526.000,00	29.209.517,06
Aplicações Financeiras (II)	57.376.000,00	28.763.750,73
Outras Receitas Patrimoniais	5.150.000,00	445.766,33
Transferências Correntes	1.538.719.000,00	569.790.145,73
Cota-Parte do FPM	129.054.000,00	38.329.499,16
Cota-Parte do ICMS	606.284.000,00	196.154.039,94
Cota-Parte do IPVA	148.476.000,00	107.805.492,84
Cota-Parte do ITR	5.836.000,00	361.451,95
Transferências da LC nº 61/1989	3.744.000,00	1.411.932,65
Transferências do FUNDEB	295.696.000,00	101.985.617,75
Outras Transferências Correntes	349.629.000,00	123.742.111,44
Demais Receitas Correntes	486.352.000,00	148.021.422,78
Outras Receitas Financeiras (III)	15.000,00	5.850,24
Receitas Correntes Restantes	486.337.000,00	148.015.572,54
RECEITAS PRIMÁRIAS CORRENTES (EXCETO FONTES RPPS) (IV) = (I - (II + III))	3.012.755.000,00	1.071.033.459,54
RECEITAS PRIMÁRIAS CORRENTES (COM FONTES RPPS) (V)	104.460.000,00	44.947.851,99
RECEITAS NÃO PRIMÁRIAS CORRENTES (COM FONTES RPPS) (VI)	4.000.000,00	4.560.650,21
RECEITAS DE CAPITAL (EXCETO FONTES RPPS) (VII)	183.205.000,00	61.453.841,50
Operações de Crédito (VIII)	180.934.000,00	59.882.221,55
Amortização de Empréstimos (IX)	1.920.000,00	746.809,13
Alienação de Bens	18.000,00	
Receitas de Alienação de Investimentos Temporários (X)		
Receitas de Alienação de Investimentos Permanentes (XI)		
Outras Alienações de Bens	18.000,00	
Transferências de Capital	333.000,00	824.810,82
Convênios	31.000,00	93.691,78
Outras Transferências de Capital	302.000,00	731.119,04
Outras Receitas de Capital		
Outras Receitas de Capital Não Primárias (XII)		
Outras Receitas de Capital Primárias		
RECEITAS PRIMÁRIAS DE CAPITAL (EXCETO FONTES RPPS) (XIII) = (VII - (VIII + IX + X + XI + XII))	351.000,00	824.810,82
RECEITAS PRIMÁRIAS DE CAPITAL (COM FONTES RPPS) (XIV)		
RECEITAS NÃO PRIMÁRIAS DE CAPITAL (COM FONTES RPPS) (XV)		
RECEITA PRIMÁRIA TOTAL (XVI) = (IV + V + XIII + XIV)	3.117.566.000,00	1.116.806.122,35
RECEITA PRIMÁRIA TOTAL (EXCETO FONTES RPPS) (XVII) = (IV + XIII)	3.013.106.000,00	1.071.858.270,36

 <div>Sistema de Informações Contábeis e Fiscais do Setor Público Brasileiro</div> <div>TESOURO NACIONAL</div>	Relatório Resumido de Execução Orçamentária
	Prefeitura Municipal de Piracicaba - SP (Poder Executivo)
	Orçamentos Fiscal e da Seguridade Social
	CNPJ: 46341038000129
	Exercício: 2025
	Período de referência: 2º bimestre

RREO-Anexo 06 | Tabela 6.3 - Demonstrativo dos Resultados Primário e Nominal - Municípios

Cálculo Acima da Linha - Despesas Primárias	Despesa Orçamentária						
	DOTAÇÃO ATUALIZADA	Até o Bimestre / 2025					
		DESPESAS EMPENHADAS	DESPESAS LIQUIDADAS	DESPESAS PAGAS (a)	RESTOS A PAGAR PROCESSADOS PAGOS (b)	RESTOS A PAGAR NÃO PROCESSADOS	
						LIQUIDADOS	PAGOS (c)
Cálculo Acima da Linha - Despesas Primárias	-	-	-	-	-	-	-
DESPESAS CORRENTES (EXCETO FONTES RPPS) (XVIII)	2.830.938.331,87	1.416.433.370,29	706.759.182,30	690.727.857,68	19.805.493,99	95.427.356,25	94.624.767,90
Pessoal e Encargos Sociais	1.088.566.407,98	321.771.535,23	313.087.497,12	305.745.024,54	11.446.186,24	11.250,00	11.250,00
Juros e Encargos da Dívida (XIX)	21.062.000,00	16.504.222,50	8.060.294,82	8.060.294,82			
Outras Despesas Correntes	1.721.309.923,89	1.078.157.612,56	385.611.390,36	376.922.538,32	8.359.307,75	95.416.106,25	94.613.517,90
DESPESAS PRIMÁRIAS CORRENTES (EXCETO FONTES RPPS) (XX) = (XVIII - XIX)	2.809.876.331,87	1.399.929.147,79	698.698.887,48	682.667.562,86	19.805.493,99	95.427.356,25	94.624.767,90
DESPESAS PRIMÁRIAS CORRENTES (COM FONTES RPPS) (XXI)	280.774.000,00	88.686.290,75	80.115.854,16	79.740.778,89	445.277,55	24.277,66	24.277,66
DESPESAS NÃO PRIMÁRIAS CORRENTES (COM FONTES RPPS) (XXII)							
DESPESAS DE CAPITAL (EXCETO FONTES RPPS) (XXIII)	323.659.123,82	153.418.311,28	62.157.734,00	62.109.419,00	1.143.430,92	33.758.032,02	33.757.392,55
Investimentos	302.707.023,82	143.735.945,28	58.715.255,68	58.666.940,68	1.143.430,92	33.758.032,02	33.757.392,55
Inversões Financeiras							
Concessão de Empréstimos e Financiamentos (XXIV)							
Aquisição de Título de Capital já Integralizado (XXV)							
Aquisição de Título de Crédito (XXVI)							
Demais Inversões Financeiras							
Amortização da Dívida (XXVII)	20.952.100,00	9.682.366,00	3.442.478,32	3.442.478,32			
DESPESAS PRIMÁRIAS DE CAPITAL (EXCETO FONTES RPPS) (XXVIII) = (XXIII - (XXIV + XXV + XXVI + XXVII))	302.707.023,82	143.735.945,28	58.715.255,68	58.666.940,68	1.143.430,92	33.758.032,02	33.757.392,55
RESERVA DE CONTINGÊNCIA (XXIX)	3.420.000,00						
DESPESAS PRIMÁRIAS DE CAPITAL (COM FONTES RPPS) (XXX)	72.000,00						
DESPESAS NÃO PRIMÁRIAS DE CAPITAL (COM FONTES RPPS) (XXXI)							
DESPESA PRIMÁRIA TOTAL (XXXII) = (XX + XXI + XXVIII + XXIX + XXX)	3.396.849.355,69	1.632.351.383,82	837.529.997,32	821.075.282,43	21.394.202,46	129.209.665,93	128.406.438,11
DESPESA PRIMÁRIA TOTAL (EXCETO FONTES RPPS) (XXXIII) = (XX + XXVIII + XXIX)	3.116.003.355,69	1.543.665.093,07	757.414.143,16	741.334.503,54	20.948.924,91	129.185.388,27	128.382.160,45

Relatório Resumido de Execução Orçamentária
Prefeitura Municipal de Piracicaba - SP (Poder Executivo)
Orçamentos Fiscal e da Seguridade Social
CNPJ: 46341038000129
Exercício: 2025
Período de referência: 2º bimestre

RREO-Anexo 06 | Tabela 6.3 - Demonstrativo dos Resultados Primário e Nominal - Municípios

Resultado Primário - Acima da Linha	Até o Bimestre / 2025
	VALOR
Resultado Primário - Acima da Linha	-
RESULTADO PRIMÁRIO (COM RPPS) - Acima da Linha (XXXIV) = (XVIa - (XXXIIa + XXXIIb + XXXIIc))	145.930.199,35
RESULTADO PRIMÁRIO (SEM RPPS) - Acima da Linha (XXXV) = (XVIIa - (XXXIIa + XXXIIb + XXXIIc))	181.192.681,46

RREO-Anexo 06 | Tabela 6.3 - Demonstrativo dos Resultados Primário e Nominal - Municípios

Meta Fiscal para o Resultado Primário	Meta Fixada na LDO
	VALOR CORRENTE
Meta Fiscal para o Resultado Primário	-
Meta fixada no Anexo de Metas Fiscais da LDO para o exercício de referência	100.808.600,00

RREO-Anexo 06 | Tabela 6.3 - Demonstrativo dos Resultados Primário e Nominal - Municípios

Juros Nominais	Até o Bimestre / 2025
	VALOR INCORRIDO
Juros Nominais	-
Juros, Encargos e Variações Monetárias Ativos (Exceto RPPS) (XXXVI)	29.613.019,79
Juros, Encargos e Variações Monetárias Passivos (Exceto RPPS) (XXXVII)	6.184.105,34

RREO-Anexo 06 | Tabela 6.3 - Demonstrativo dos Resultados Primário e Nominal - Municípios

Resultado Nominal - Acima da Linha	Até o Bimestre / 2025
	VALOR
Resultado Nominal - Acima da Linha	-
RESULTADO NOMINAL (SEM RPPS) - Acima da Linha (XXXVIII) = XXXV + (XXXVI - XXXVII)	204.621.595,91

RREO-Anexo 06 | Tabela 6.3 - Demonstrativo dos Resultados Primário e Nominal - Municípios

Cálculo Abaixo da Linha - Resultado Nominal	Saldo	
	Em 31/12/2024 (a)	Até o Bimestre 2025 (b)
Cálculo Abaixo da Linha - Resultado Nominal	-	-
DÍVIDA CONSOLIDADA (XXXIX)	186.593.654,97	201.358.770,03
DEDUÇÕES (XL)	709.484.645,30	950.578.931,29
Disponibilidade de Caixa	640.650.261,91	886.146.939,39
Disponibilidade de Caixa Bruta	714.713.101,47	919.994.209,05
(-) Restos a Pagar Processados (XLI)	20.965.389,86	803.227,82
(-) Depósitos Restituíveis e Valores Vinculados	53.097.449,70	33.044.041,84
Demais Haveres Financeiros	68.834.383,39	64.431.991,90
DÍVIDA CONSOLIDADA LÍQUIDA (XLII) = (XXXIX - XL)	-522.890.990,33	-749.220.161,26

RREO-Anexo 06 | Tabela 6.3 - Demonstrativo dos Resultados Primário e Nominal - Municípios


Resultado Nominal - Abaixo da Linha	Até o Bimestre / 2025
	VALOR
Resultado Nominal - Abaixo da Linha	-
RESULTADO NOMINAL (SEM RPPS) - Abaixo da Linha (XLIII) = (XLIIa - XLIIb)	226.329.170,93

RREO-Anexo 06 | Tabela 6.3 - Demonstrativo dos Resultados Primário e Nominal - Municípios

Meta Fiscal para o Resultado Nominal	Meta Fixada na LDO
	VALOR CORRENTE
Meta Fiscal para o Resultado Nominal	-
Meta fixada no Anexo de Metas Fiscais da LDO para o exercício de referência	-242.748.339,31

RREO-Anexo 06 | Tabela 6.3 - Demonstrativo dos Resultados Primário e Nominal - Municípios

Ajuste Metodológico	Até o Bimestre / 2025
	VALOR
Ajuste Metodológico	-
VARIAÇÃO DO SALDO DE RPP (XLIV) = (XLIIb - XLIIa)	-20.162.162,04
RECEITA DE ALIENAÇÃO DE INVESTIMENTOS PERMANENTES (XLV) = (XI)	
VARIAÇÃO CAMBIAL (XLVI)	
VARIAÇÃO DO SALDO DE PRECATÓRIOS INTEGRANTES DA DC (XLVII)	
VARIAÇÃO DO SALDO DAS DEMAIS OBRIGAÇÕES INTEGRANTES DA DC (XLVIII)	
OUTROS AJUSTES (XLIX)	
RESULTADO NOMINAL (SEM RPPS) AJUSTADO - Abaixo da Linha (L) = (XLIII + (XLIV - XLV + XLVI + XLVII + XLVIII) +/- (XLIX))	206.167.008,89

 <div>Sistema de Informações Contábeis e Fiscais do Setor Público Brasileiro</div> <div>TESOURO NACIONAL</div>	Relatório Resumido de Execução Orçamentária
	Prefeitura Municipal de Piracicaba - SP (Poder Executivo)
	Orçamentos Fiscal e da Seguridade Social
	CNPJ: 46341038000129
	Exercício: 2025
	Período de referência: 2º bimestre

RREO-Anexo 06 | Tabela 6.3 - Demonstrativo dos Resultados Primário e Nominal - Municípios


Resultado Primário - Abaixo da Linha	Até o Bimestre / 2025
	VALOR
Resultado Primário - Abaixo da Linha	-
RESULTADO PRIMÁRIO (SEM RPPS) - Abaixo da Linha (LI) = (L) - (XXXVI - XXXVII)	182.738.094,44

RREO-Anexo 06 | Tabela 6.3 - Demonstrativo dos Resultados Primário e Nominal - Municípios

Informações Adicionais	PREVISÃO ORÇAMENTÁRIA
	PREVISÃO ORÇAMENTÁRIA
Informações Adicionais	-
SALDO DE EXERCÍCIOS ANTERIORES	131.390.793,79
Recursos Arrecadados em Exercícios Anteriores - RPPS	
Superávit Financeiro Utilizado para Abertura e Reabertura de Créditos Adicionais	131.390.793,79
RESERVA ORÇAMENTÁRIA DO RPPS	56.390.000,00

RREO-Anexo 06 | Tabela 6.3 - Demonstrativo dos Resultados Primário e Nominal - Municípios

Notas Explicativas	Valores
	30/04/2025
Notas Explicativas	-
Notas Explicativas	


 <div> Sistema de Informações Contábeis e Fiscais do Setor Público Brasileiro </div> <div> TESOURO NACIONAL </div>	Relatório Resumido de Execução Orçamentária
	Prefeitura Municipal de Piracicaba - SP (Poder Executivo)
	Orçamentos Fiscal e da Seguridade Social
	CNPJ: 46341038000129
	Exercício: 2025
	Período de referência: 2º bimestre

RREO-Anexo 07 | Tabela 7.0 - Demonstrativo dos Restos à Pagar por Poder e Órgão - Municípios

Notas Explicativas	Valores
	30/04/2025
Notas Explicativas	-
Notas Explicativas	

RREO-Anexo 13 | Tabela 13.0 - Demonstrativo das Parcerias Público-Privadas

Impactos das Contratações de PPP	Especificação de PPP	
	SALDO TOTAL EM 31 DE DEZEMBRO DO EXERCÍCIO ANTERIOR	SALDO FINAL ATÉ O BIMESTRE
Impactos das Contratações de PPP	-	-
TOTAL DE ATIVOS		
Ativos Constituídos pela SPE		
TOTAL DE PASSIVOS		
Obrigações decorrentes de Ativos Constituídos pela SPE		
Provisões de PPP		
Outros Passivos		
ATOS POTENCIAIS PASSIVOS	1.657.961.347,28	1.657.961.347,28
Obrigações Contratuais	1.657.961.347,28	1.657.961.347,28
Riscos não Provisionados		
Garantias Concedidas		
Outros Passivos Contingentes		

 <div>Sistema de Informações Contábeis e Fiscais do Setor Público Brasileiro</div> <div>TESOURO NACIONAL</div>	Relatório Resumido de Execução Orçamentária
	Prefeitura Municipal de Piracicaba - SP (Poder Executivo)
	Orçamentos Fiscal e da Seguridade Social
	CNPJ: 46341038000129
	Exercício: 2025
	Período de referência: 2º bimestre

RREO-Anexo 13 | Tabela 13.0 - Demonstrativo das Parcerias Público-Privadas | Do Ente Federado, exceto estatais não dependentes - Contratadas (I.1)

Despesas de PPP Do Ente Federado, exceto estatais não dependentes - Contratadas (I.1)	Despesas de PPP										
	EXERCÍCIO ANTERIOR	EXERCÍCIO CORRENTE (EC)	<EC + 1>	<EC + 2>	<EC + 3>	<EC + 4>	<EC + 5>	<EC + 6>	<EC + 7>	<EC + 8>	<EC + 9>

RREO-Anexo 13 | Tabela 13.0 - Demonstrativo das Parcerias Público-Privadas | Do Ente Federado, exceto estatais não dependentes - A Contratar (I.2)

Despesas de PPP Do Ente Federado, exceto estatais não dependentes - A contratar (I.2)	Despesas de PPP										
	EXERCÍCIO ANTERIOR	EXERCÍCIO CORRENTE (EC)	<EC + 1>	<EC + 2>	<EC + 3>	<EC + 4>	<EC + 5>	<EC + 6>	<EC + 7>	<EC + 8>	<EC + 9>

RREO-Anexo 13 | Tabela 13.0 - Demonstrativo das Parcerias Público-Privadas | Das Estatais Não-Dependentes (II.1)


Despesas de PPP das Estatais Não-dependentes - Contratadas (II.1)	Despesas de PPP										
	EXERCÍCIO ANTERIOR	EXERCÍCIO CORRENTE (EC)	<EC + 1>	<EC + 2>	<EC + 3>	<EC + 4>	<EC + 5>	<EC + 6>	<EC + 7>	<EC + 8>	<EC + 9>

RREO-Anexo 13 | Tabela 13.0 - Demonstrativo das Parcerias Público-Privadas | Das Estatais Não Dependentes - A contratar (II.2)

Despesas de PPP das Estatais Não-dependentes - A Contratar (II.2)	Despesas de PPP										
	EXERCÍCIO ANTERIOR	EXERCÍCIO CORRENTE (EC)	<EC + 1>	<EC + 2>	<EC + 3>	<EC + 4>	<EC + 5>	<EC + 6>	<EC + 7>	<EC + 8>	<EC + 9>

RREO-Anexo 13 | Tabela 13.0 - Demonstrativo das Parcerias Público-Privadas

Total das Despesas de PPP	Despesas de PPP										
	EXERCÍCIO ANTERIOR	EXERCÍCIO CORRENTE (EC)	<EC + 1>	<EC + 2>	<EC + 3>	<EC + 4>	<EC + 5>	<EC + 6>	<EC + 7>	<EC + 8>	<EC + 9>
Total das Despesas de PPP	-	-	-	-	-	-	-	-	-	-	-
TOTAL DAS DESPESAS DE PPP DO ENTE FEDERADO (I) = (I.1 + I.2)		294.106.500,00									
TOTAL DAS DESPESAS DE PPP DAS ESTATAIS NÃO-DEPENDENTES (II) = (II.1 + II.2)											
TOTAL DAS DESPESAS DE PPP (III) = (I + II)											
RECEITA CORRENTE LÍQUIDA (RCL) (IV)		3.039.442.000,00									
TOTAL DAS DESPESAS CONSIDERADAS PARA O LIMITE = (I)											
TOTAL DAS DESPESAS CONSIDERADAS PARA O LIMITE / RCL (%) (V) = (I / IV)											

 Sistema de Informações Contábeis e Fiscais do Setor Público Brasileiro TESOURO NACIONAL	Relatório Resumido de Execução Orçamentária
	Prefeitura Municipal de Piracicaba - SP (Poder Executivo)
	Orçamentos Fiscal e da Seguridade Social
	CNPJ: 46341038000129
	Exercício: 2025
	Período de referência: 2º bimestre

RREO-Anexo 13 | Tabela 13.0 - Demonstrativo das Parcerias Público-Privadas

Notas Explicativas	Valores
	30/04/2025
Notas Explicativas	-
Notas Explicativas	

RREO-Anexo 14 | Tabela 14.0 - Demonstrativo Simplificado do Relatório Resumido da Execução Orçamentária - Municípios e DF

Balanço Orçamentário	Valores
	Até o Bimestre
Balanço Orçamentário	-
RECEITAS	
Previsão Inicial	3.361.811.000,00
Previsão Atualizada	3.361.811.000,00
Receitas Realizadas	1.210.765.404,21
Déficit Orçamentário	
Saldos de Exercícios Anteriores (Utilizados para Créditos Adicionais)	131.390.793,79
DESPESAS	
Dotação Inicial	3.305.421.000,00
Dotação Atualizada	3.438.863.455,69
Despesas Empenhadas	1.658.537.972,32
Despesas Liquidadas	849.032.770,46
Despesas Pagas	832.578.055,57
Superávit Orçamentário	361.732.633,75

RREO-Anexo 14 | Tabela 14.0 - Demonstrativo Simplificado do Relatório Resumido da Execução Orçamentária - Municípios e DF

Despesas por Função/Subfunção	Valores
	Até o Bimestre
Despesas por Função/Subfunção	-
Despesas Empenhadas	1.658.537.972,32
Despesas Liquidadas	849.032.770,46

RREO-Anexo 14 | Tabela 14.0 - Demonstrativo Simplificado do Relatório Resumido da Execução Orçamentária - Municípios e DF

Receita Corrente Líquida - RCL	Valores
	Até o Bimestre
Receita Corrente Líquida - RCL	-
Receita Corrente Líquida	2.989.189.227,98
Receita Corrente Líquida Ajustada para Cálculo dos Limites de Endividamento	2.984.757.142,98
Receita Corrente Líquida Ajustada para Cálculo dos Limites da Despesa com Pessoal	2.974.253.614,98


RREO-Anexo 14 | Tabela 14.0 - Demonstrativo Simplificado do Relatório Resumido da Execução Orçamentária - Municípios e DF

Receitas e Despesas do Regime Próprio de Previdência dos Servidores	Valores
	Até o Bimestre
Receitas e Despesas do Regime Próprio de Previdência dos Servidores	-
Fundo em Capitalização (PLANO PREVIDENCIÁRIO)	
Receitas Previdenciárias Realizadas	23.745.780,43
Despesas Previdenciárias Empenhadas	5.014.188,86
Despesas Previdenciárias Liquidadas	2.304.188,86
Despesas Previdenciárias Pagas	2.304.188,86
Resultado Previdenciário	21.441.591,57
Fundo em Repartição (PLANO FINANCEIRO)	
Receitas Previdenciárias Realizadas	23.043.286,88
Despesas Previdenciárias Empenhadas	19.589.327,02
Despesas Previdenciárias Liquidadas	16.158.398,39
Despesas Previdenciárias Pagas	16.155.088,44
Resultado Previdenciário	6.884.888,49

RREO-Anexo 14 | Tabela 14.0 - Demonstrativo Simplificado do Relatório Resumido da Execução Orçamentária - Municípios e DF

Resultados Primário e Nominal	Verificação das Metas dos Resultados Nominal e Primário		
	Meta Fixada no Anexo de Metas Fiscais da LDO (a)	Resultado Apurado até o Bimestre (b)	% em Relação à Meta (b/a)
Resultados Primário e Nominal	-	-	-
RESULTADO PRIMÁRIO (SEM RPPS) - Acima da Linha	100.808.600,00	181.192.681,46	1,80
RESULTADO NOMINAL (SEM RPPS) - Abaixo da Linha	-242.748.339,31	226.329.170,93	-0,93

RREO-Anexo 14 | Tabela 14.0 - Demonstrativo Simplificado do Relatório Resumido da Execução Orçamentária - Municípios e DF

 <div>Sistema de Informações Contábeis e Fiscais do Setor Público Brasileiro</div> <div>TESOURO NACIONAL</div>	Relatório Resumido de Execução Orçamentária
	Prefeitura Municipal de Piracicaba - SP (Poder Executivo)
	Orçamentos Fiscal e da Seguridade Social
	CNPJ: 46341038000129
	Exercício: 2025
	Período de referência: 2º bimestre

Restos a Pagar por Poder e Ministério Público	Estágios dos Restos a Pagar			
	Inscrição	Cancelamento Até o Bimestre	Pagamento Até o Bimestre	Saldo a Pagar
Restos a Pagar por Poder e Ministério Público	-	-	-	-
RESTOS A PAGAR PROCESSADOS	21.410.667,41	16.464,95	21.394.202,46	0,00
Poder Executivo	20.998.038,48	16.464,95	20.981.573,53	0,00
Poder Legislativo	412.628,93	0,00	412.628,93	0,00
Poder Judiciário				
Ministério Público				
Defensoria Pública				
RESTOS A PAGAR NÃO PROCESSADOS	156.565.761,39	8.979.153,16	128.406.438,11	19.180.170,12
Poder Executivo	154.392.119,19	7.739.289,45	127.786.063,28	18.866.766,46
Poder Legislativo	2.173.642,20	1.239.863,71	620.374,83	313.403,66
Poder Judiciário				
Ministério Público				
Defensoria Pública				
TOTAL	177.976.428,80	8.995.618,11	149.800.640,57	19.180.170,12

RREO-Anexo 14 | Tabela 14.0 - Demonstrativo Simplificado do Relatório Resumido da Execução Orçamentária - Municípios e DF

Despesas com Manutenção e Desenvolvimento do Ensino	Apuração das Despesas com Ensino		
	Valor Apurado Até o Bimestre	Limites Constitucionais Anuais	
		% Mínimo a Aplicar no Exercício	% Aplicado Até o Bimestre
Despesas com Manutenção e Desenvolvimento do Ensino	-	-	-
Mínimo Anual de <18% / 25%> das Receitas de Impostos na Manutenção e Desenvolvimento do Ensino	145.516.284,92	25,00	19,83
Mínimo Anual de 70% do FUNDEB na Remuneração dos Profissionais da Educação Básica	70.091.125,94	70,00	68,62
Percentual da Complementação da União ao FUNDEB (VAAT) na Educação Infantil (Indicador IEI)	0,00		0,00
Mínimo de 15% da Complementação da União ao FUNDEB (VAAT) em Despesas de Capital	0,00		0,00

RREO-Anexo 14 | Tabela 14.0 - Demonstrativo Simplificado do Relatório Resumido da Execução Orçamentária - Municípios e DF

Receitas de Operações de Crédito e Despesas de Capital	Apuração das Receitas de Operações de Crédito e Despesas de Capital	
	Valor Apurado no Exercício	Saldo Não Realizado
Receitas de Operações de Crédito e Despesas de Capital	-	-
Receitas de Operações de Crédito	59.882.221,55	121.051.778,45
Despesa de Capital Líquida	153.418.311,28	170.312.812,54

RREO-Anexo 14 | Tabela 14.0 - Demonstrativo Simplificado do Relatório Resumido da Execução Orçamentária - Municípios e DF

Projeção Atuarial dos Regimes de Previdência	Exercício de Apuração			
	Exercício	10º Exercício	20º Exercício	35º Exercício
Projeção Atuarial dos Regimes de Previdência	-	-	-	-
Fundo em Capitalização (Plano Previdenciário)				
Receitas Previdenciárias	52.723.811,13	58.239.888,31	64.333.069,21	74.688.696,15
Despesas Previdenciárias	11.336.734,23	36.960.911,06	87.253.900,34	152.272.405,40
Resultado Previdenciário	41.387.076,90	21.278.977,25	-22.920.831,13	-77.583.709,25
Fundo em Repartição (Plano Financeiro)				
Receitas Previdenciárias	23.594.824,46	5.431.384,66	12.281,31	2.823,20
Despesas Previdenciárias	218.865.538,00	248.613.485,90	169.629.013,50	49.858.253,58
Resultado Previdenciário	-195.270.713,54	-243.182.101,24	-169.616.732,19	-49.855.430,38

RREO-Anexo 14 | Tabela 14.0 - Demonstrativo Simplificado do Relatório Resumido da Execução Orçamentária - Municípios e DF


Receita da Alienação de Ativos e Aplicação dos Recursos	Apuração da Receita da Alienação de Ativos e Aplicação dos Recursos	
	Valor Apurado no Exercício	Saldo a Realizar
Receita da Alienação de Ativos e Aplicação dos Recursos	-	-
Receitas da Alienação de Ativos	29.931,25	203.068,75
Aplicação dos Recursos da Alienação de Ativos	0,00	233.000,00

RREO-Anexo 14 | Tabela 14.0 - Demonstrativo Simplificado do Relatório Resumido da Execução Orçamentária - Municípios e DF

Despesas com Ações e Serviços Públicos de Saúde	Apuração das Despesas com Saúde		
	Valor Apurado Até o Bimestre	Limites Constitucionais Anuais	
		% Mínimo a Aplicar no Exercício	% Aplicado Até o Bimestre
Despesas com Ações e Serviços Públicos de Saúde	-	-	-
Despesas com Ações e Serviços Públicos de Saúde Executadas com Recursos de Impostos	125.952.592,50	15,00	17,16

RREO-Anexo 14 | Tabela 14.0 - Demonstrativo Simplificado do Relatório Resumido da Execução Orçamentária - Municípios e DF

Despesas de Caráter Continuado Derivadas de PPP	Valor Realizado no Período
	Valor Apurado no Exercício Corrente
Despesas de Caráter Continuado Derivadas de PPP	-

 <div> Sistema de Informações Contábeis e Fiscais do Setor Público Brasileiro </div> <div> TESOURO NACIONAL </div>	Relatório Resumido de Execução Orçamentária
	Prefeitura Municipal de Piracicaba - SP (Poder Executivo)
	Orçamentos Fiscal e da Seguridade Social
	CNPJ: 46341038000129
	Exercício: 2025
	Período de referência: 2º bimestre

Despesas de Caráter Continuado Derivadas de PPP	Valor Realizado no Período	
	Valor Apurado no Exercício Corrente	
Total das Despesas Consideradas para o Limite / RCL (%)		294.106.500,00

RREO-Anexo 14 | Tabela 14.0 - Demonstrativo Simplificado do Relatório Resumido da Execução Orçamentária - Municípios e DF

Notas Explicativas	Valores
	30/04/2025
Notas Explicativas	-
Notas Explicativas	

Lista de Assinaturas

Assinatura: 1

Digitally signed by MARIA CECILIA CHINELATO BORTOLETO:11544189877
Date: 2025.05.23 15:52:56 BRT
Reason: Perfil: Contador Responsável
Location: Instituição: Prefeitura Municipal de Piracicaba - SP

Assinatura: 2

Digitally signed by THAINY KAROLINI DOS SANTOS:44475877857
Date: 2025.05.26 10:09:05 BRT
Reason: Perfil: Responsável pelo Controle Interno
Location: Instituição: Prefeitura Municipal de Piracicaba - SP

Assinatura: 3

Digitally signed by HELIO DONIZETE ZANATTA:04695438844
Date: 2025.05.26 11:32:32 BRT
Reason: Perfil: Titular do Poder Executivo
Location: Instituição: Prefeitura Municipal de Piracicaba - SP

Assinatura: 4

Assinatura: 5

As assinaturas digitais podem ser verificadas no arquivo PDF.