

LER/DORT

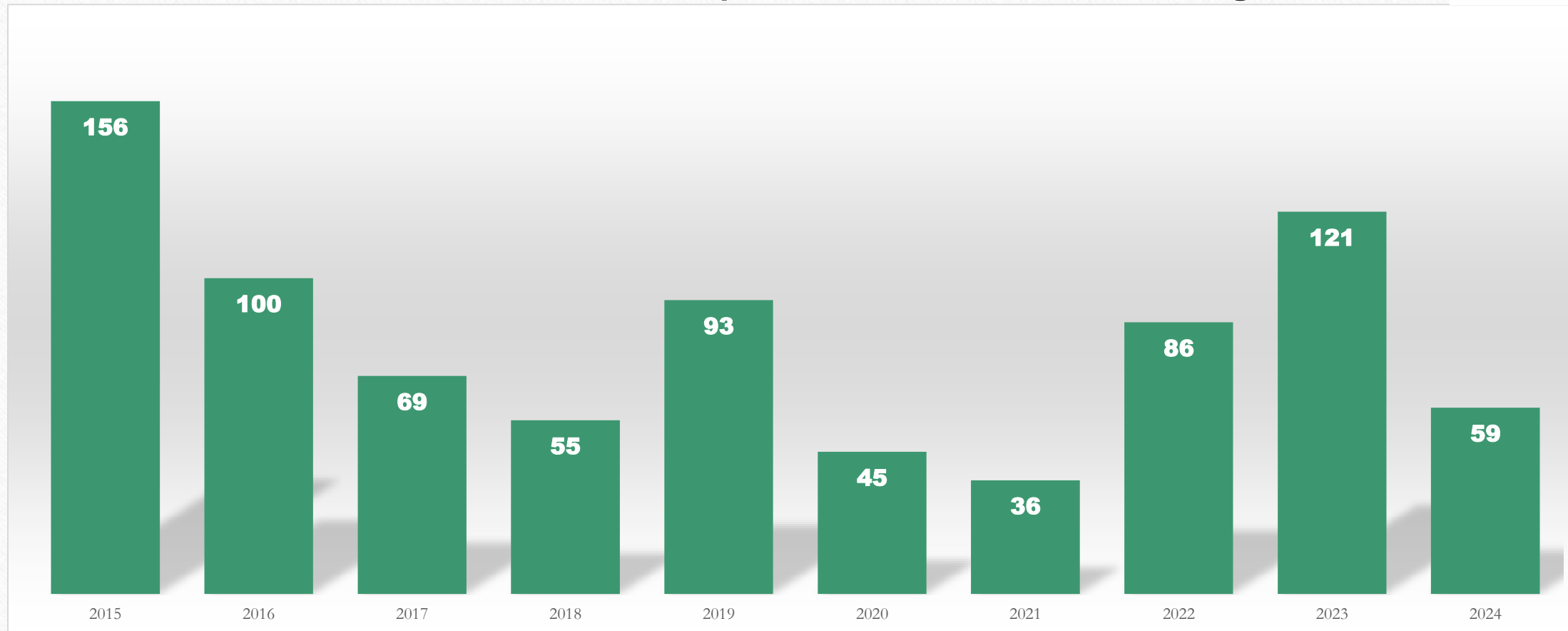


DADOS ESTATÍSTICOS (SINAN) – PIRACICABA/SP

Unidades notificadoras - LER/DORT

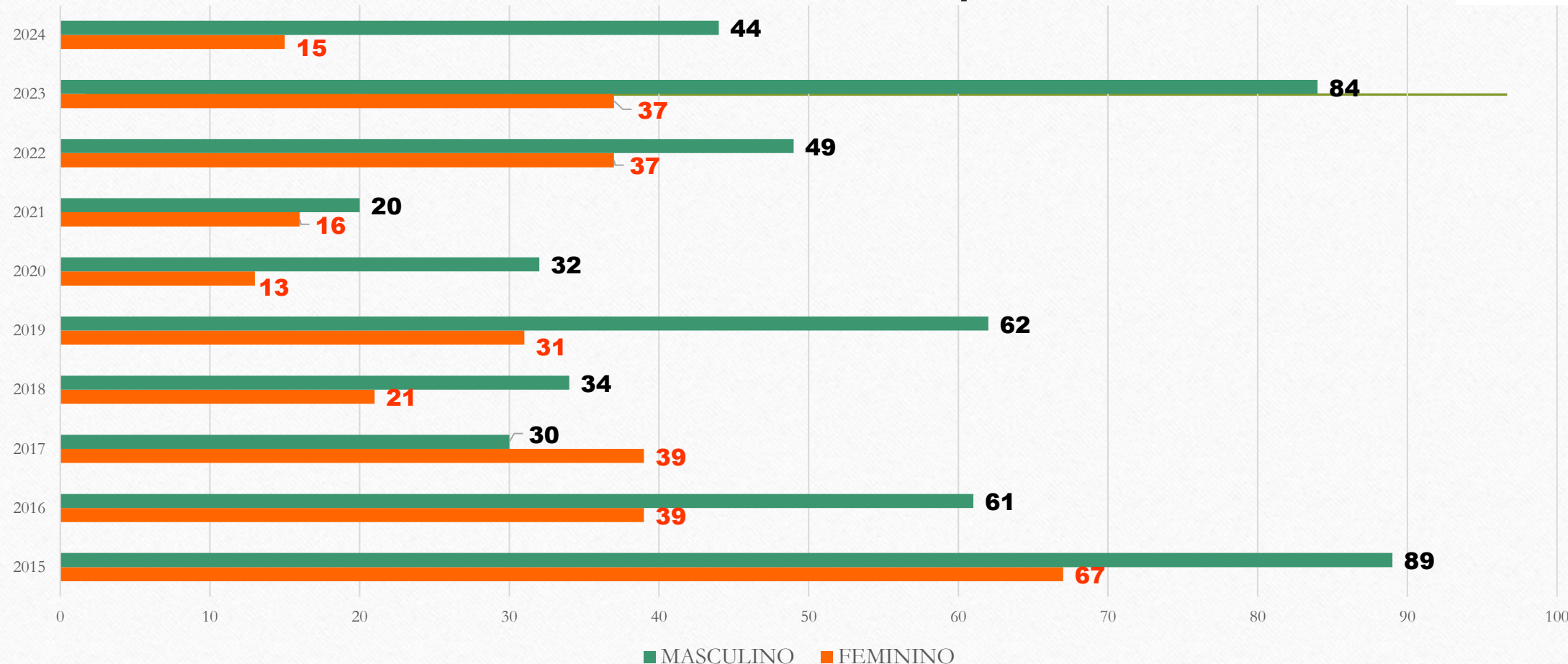
- No período de 2015 a 2024 (10 anos), foram notificados nas fichas do SINAN (Sistema de Informação de Agravos de Notificação) = 820 casos de Lesões por Esforços Repetitivos/Distúrbios Osteomusculares relacionados ao Trabalho (LER/DORT)
- Quase 100% dos casos de LER/DORT são notificados pelo CEREST Piracicaba;
- Tivemos 2 casos em 2022 que foram notificados por Hospital;
- Tivemos 3 casos em 2024 que foram notificados por Ambulatório médico de empresa.

Frequência de casos de **LER/DORT** notificados no SINAN distribuídos por **Ano de Notificação**



Considerações: há anos que aumenta e outros que diminui a notificação, pode-se perceber que nos anos iniciais da pandemia, houve uma queda na notificação provavelmente, por diminuição do ritmo de produção, isolamento social, home office. A partir de 2022, volta a intensificação do trabalho, produção e aumenta-se a notificação, que pode se refletir em dados nos anos futuros.

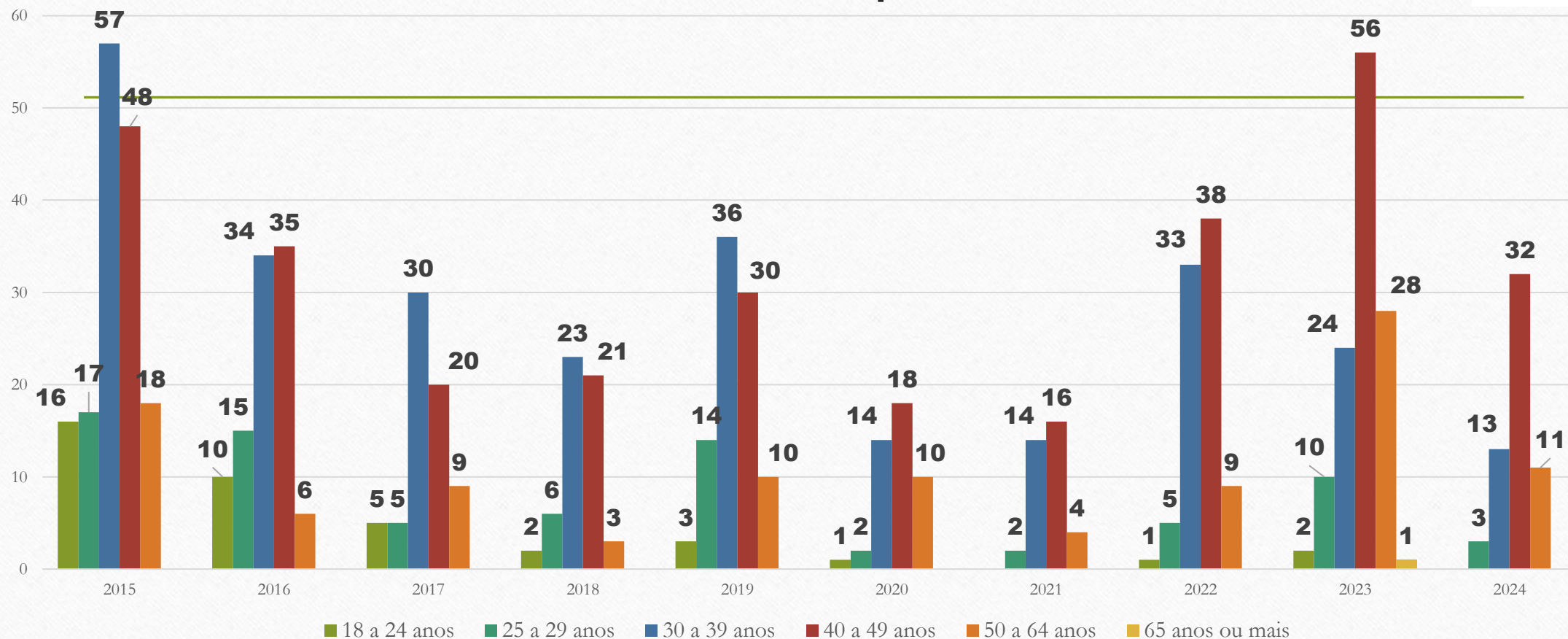
Frequência de casos de LER/DORT notificados no SINAN distribuídos por Sexo



Fonte: GVE XX Piracicaba/SINAN, 03/02/2025

Considerações: Ainda que estudos reflitam que mulheres são as mais adoecidas por LER/DORT, nas notificações verifica-se que os homens tem mais procurado o serviço para atendimento.

Frequência de casos de LER/DORT notificados no SINAN distribuídos por Faixa Etária



Fonte: GVE XX Piracicaba/SINAN, 03/02/2025

Considerações: Trabalhadores entre 30 e 49 anos, em idade produtiva já há algum tempo, foram o que mais procuraram o CEREST em busca de atendimento. A maioria apresentava adoecimento crônico.

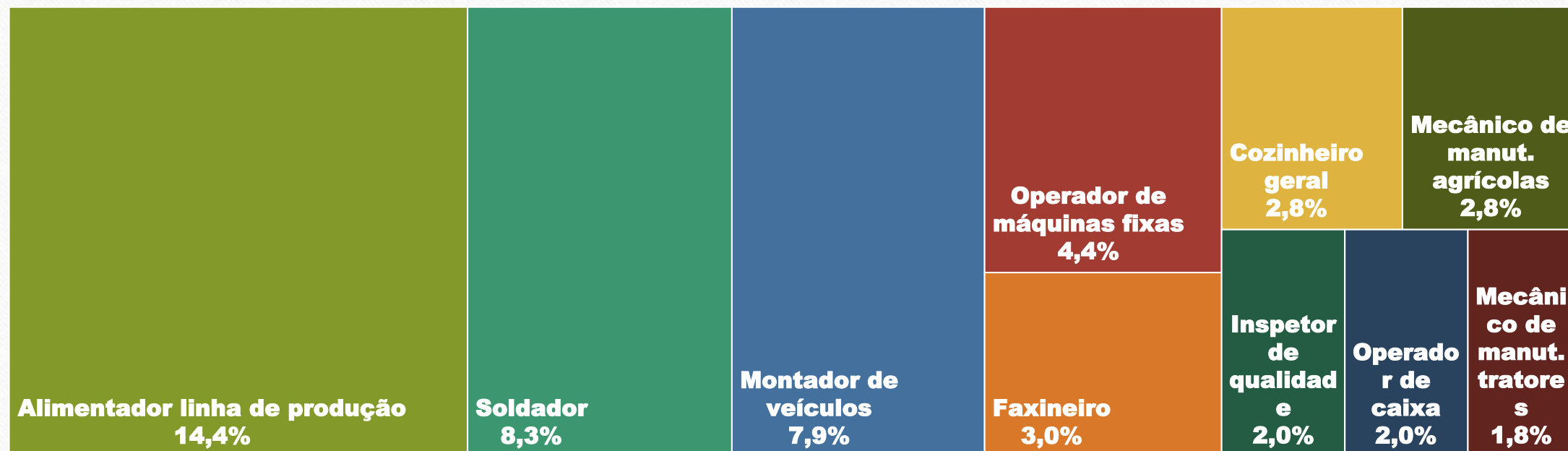
Frequência de casos de **LER/DORT** notificados no SINAN distribuídos por **Grupo Etário**



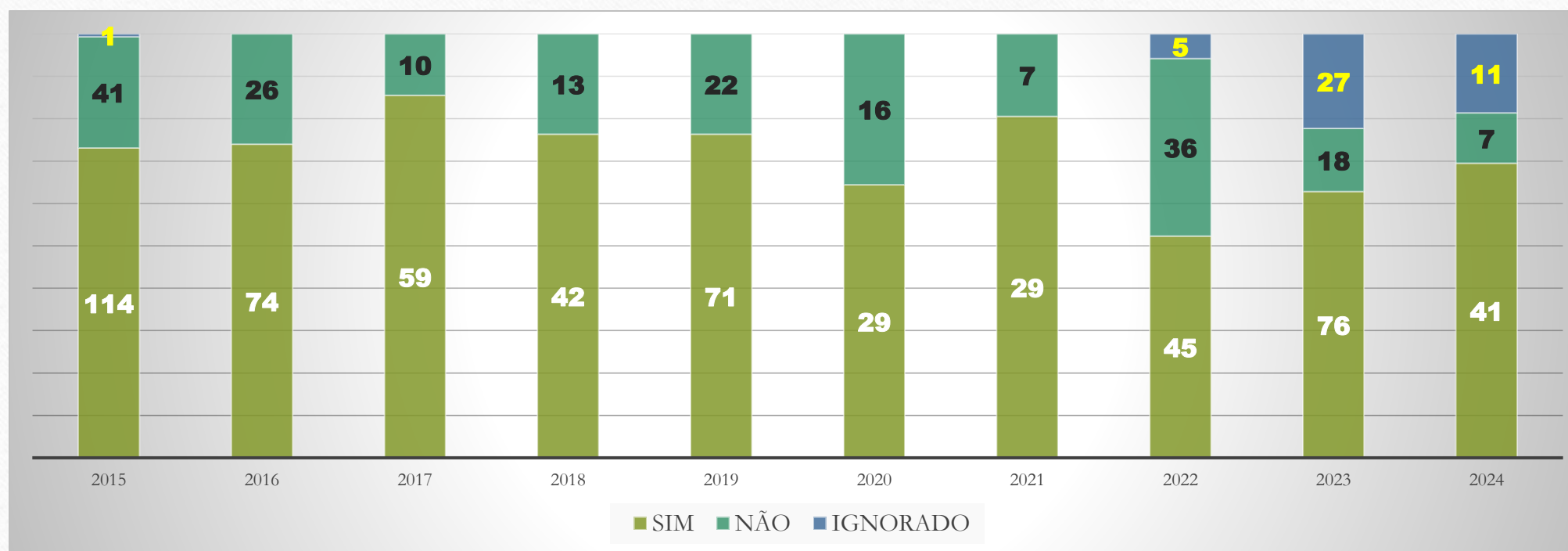
Grupo etário – classificado	2015	2016	2017	2018	2019	2020	2021	2022	2023	2024	Total Geral
Adultos Jovens (18 a 35)	66	46	30	21	34	12	10	28	27	9	283
Adultos (36 a 59)	89	54	39	34	58	33	26	58	92	49	532
Idosos (60 ou mais)	1				1				2	1	5
Total Geral	156	100	69	55	93	45	36	86	121	59	820

Considerações: Em questão de grupo etário, novamente se reforça a questão dos Adultos e em situação de adoecimento crônico procurarem atendimento. Os idosos já não procuram tanto, podemos considerar que já acreditam que faz parte do processo de envelhecimento.

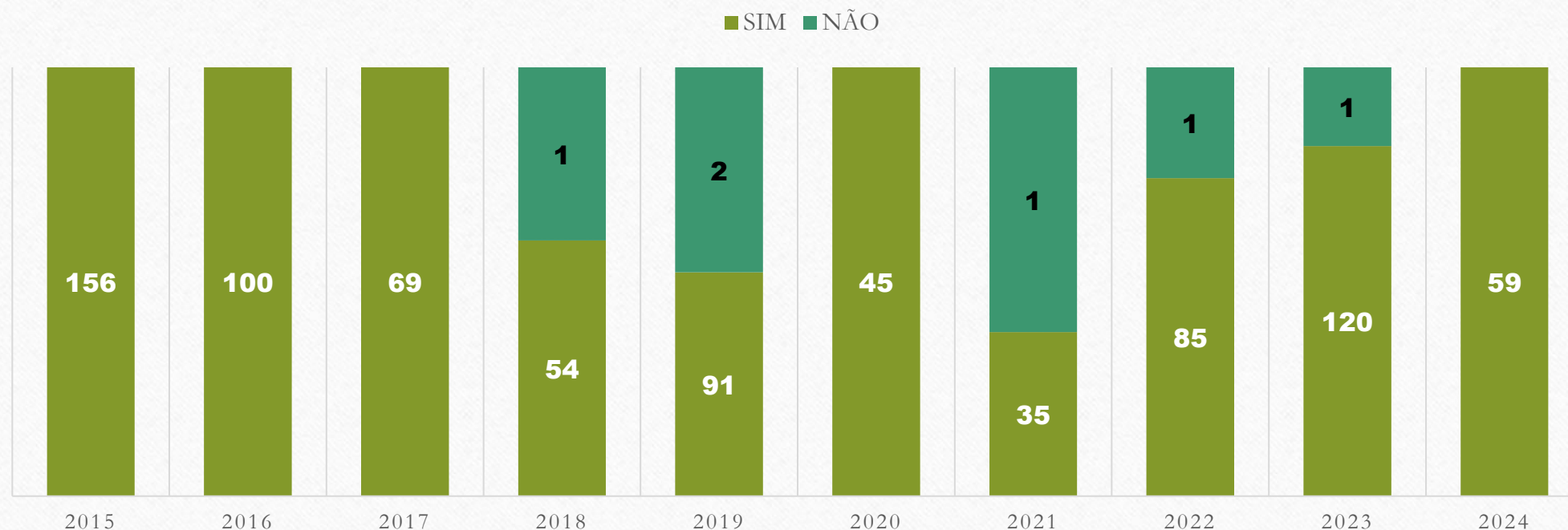
Percentual das 10 ocupações mais notificadas para LER/DORT no SINAN nos últimos 10 anos (2015-2024)



Frequência de casos de **LER/DORT** notificados no SINAN distribuídos por **Ocorrência de Afastamento do Trabalho**



Frequência de casos de **LER/DORT** notificados no SINAN distribuídos por **Abertura de Comunicação de Acidente de Trabalho (CAT)**





Quadro da frequência casos notificados de **LER/DORT** no SINAN distribuídos por **Grupo CID - Diagnóstico**

GRUPO CID DIAG	2015	2016	2017	2018	2019	2020	2021	2022	2023	2024	Total Geral
G	8	8	10	7	4	3	3	7	9	6	65
K	1								1		2
M	144	92	59	48	89	42	33	78	111	53	749
S	3							1			4
Total Geral	156	100	69	55	93	45	36	86	121	59	820

Considerações: A grande maioria se enquadra no Grupo da CID10 (Classificação Internacional de Doenças) com a letra M, com destaque para:

- Síndrome do Manguito Rotador,
- Transtornos de discos lombares e de outros discos intervertebrais com radiculopatia,
- Epicondilite lateral,
- Sinovite e tenossinovite.