



PIRACICABA EM DEFESA DA VIDA

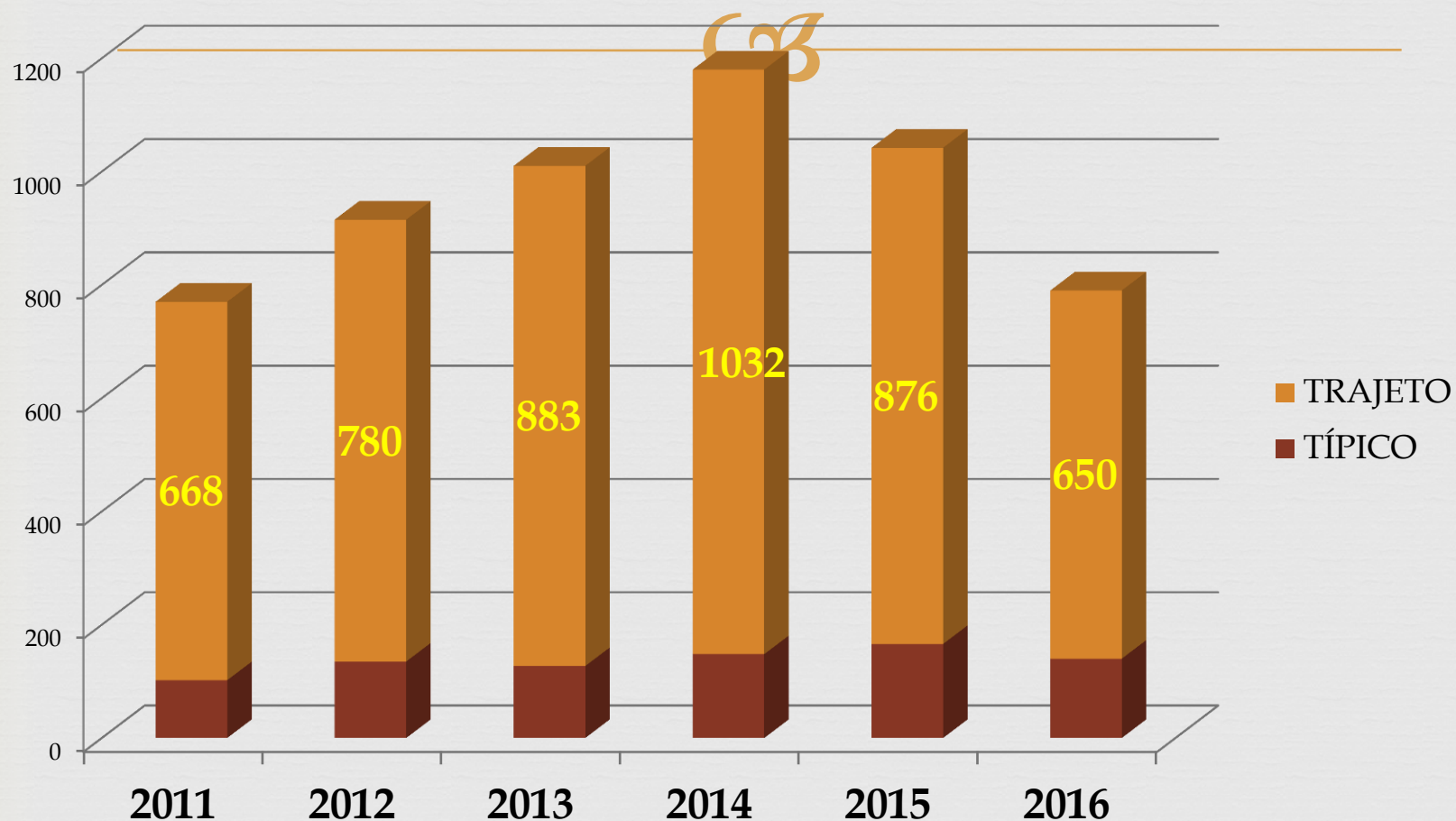


❧

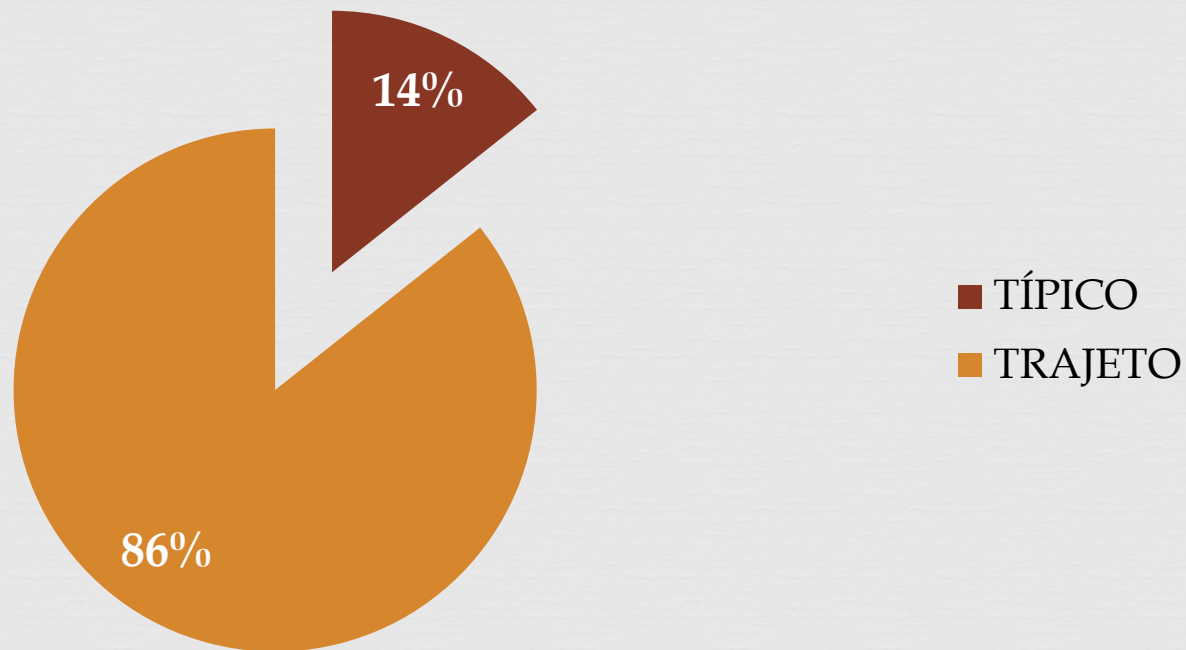
Acidentes de Trabalho com Moto em Piracicaba

Fonte de dados
Período 2011 a 2016
SIVAT - Cerest Piracicaba

ACIDENTES DE TRABALHO COM MOTO POR TIPO 2011 A 2016



ACIDENTES DE TRABALHO COM MOTO POR TIPO 2011 A 2016



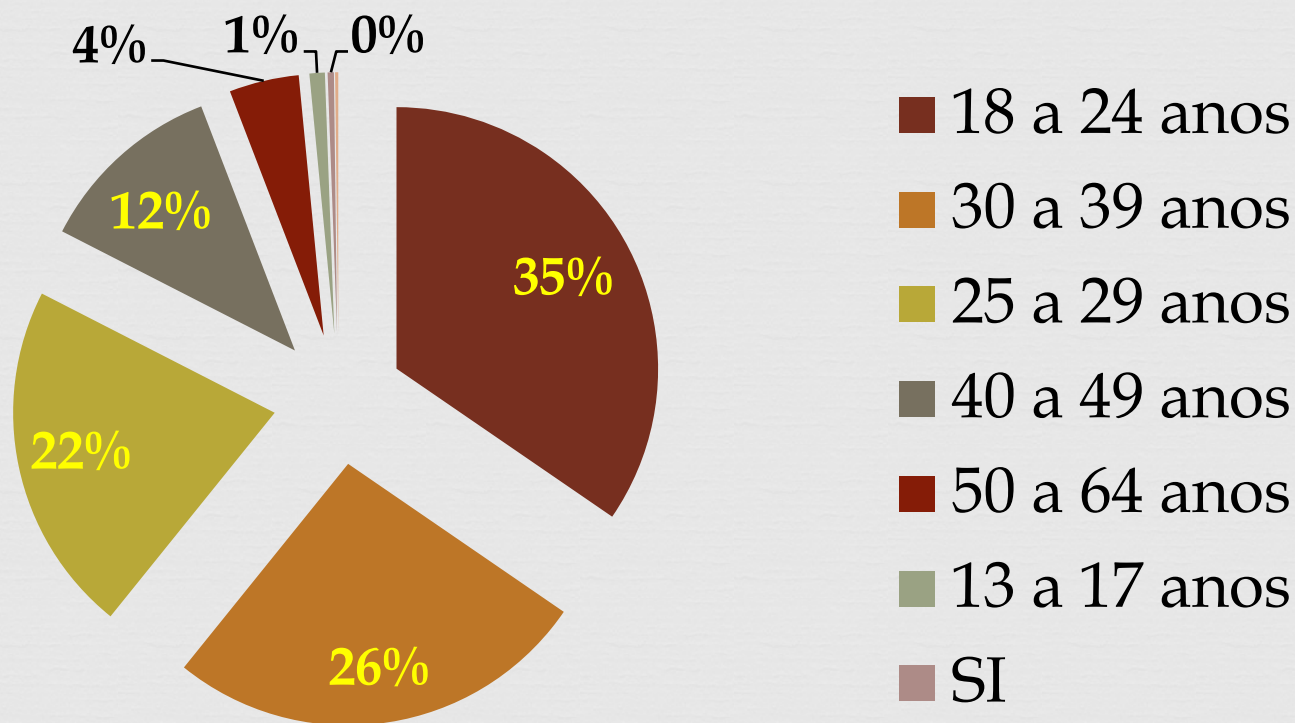
GRAVIDADE AT POR ANO

2011 A 2016

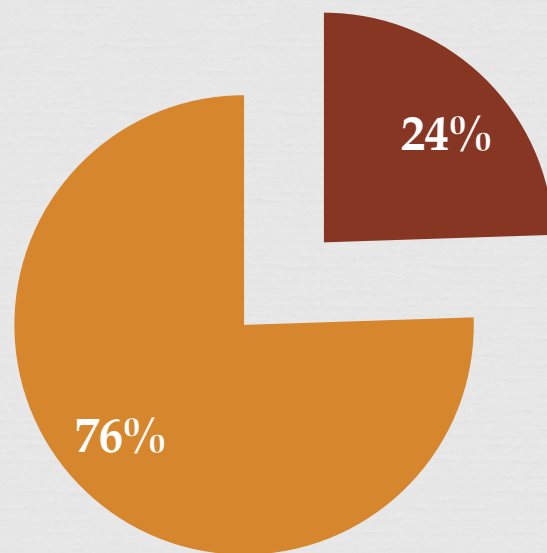


	FATAL	GRAVE	MODERADO	LEVE	Total Geral
2011	3	12	189	566	770
2012	3	31	212	669	915
2013	1	40	243	726	1010
2014	2	35	242	901	1180
2015	2	43	247	750	1042
2016	4	37	186	563	790
Total Geral	15	198	1319	4175	5707

AT POR FAIXA ETARIA - 2012 A 2016

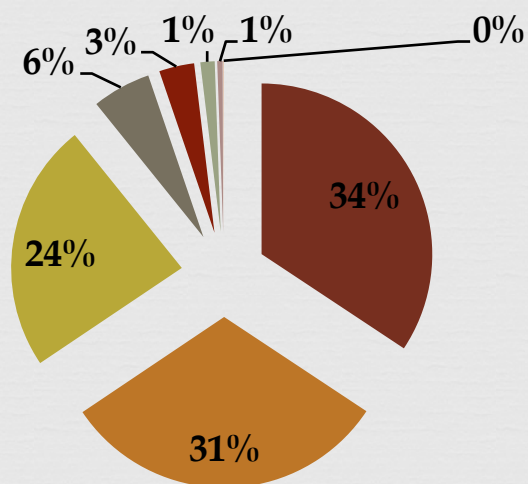


AT POR SEXO - 2011 A 2016



■ F ■ M

AT POR CNAE - 2011 A 2016



- SERVIÇOS
- COMÉRCIO
- ADMINISTRAÇÃO PÚBLICA
- AGRICULTURA

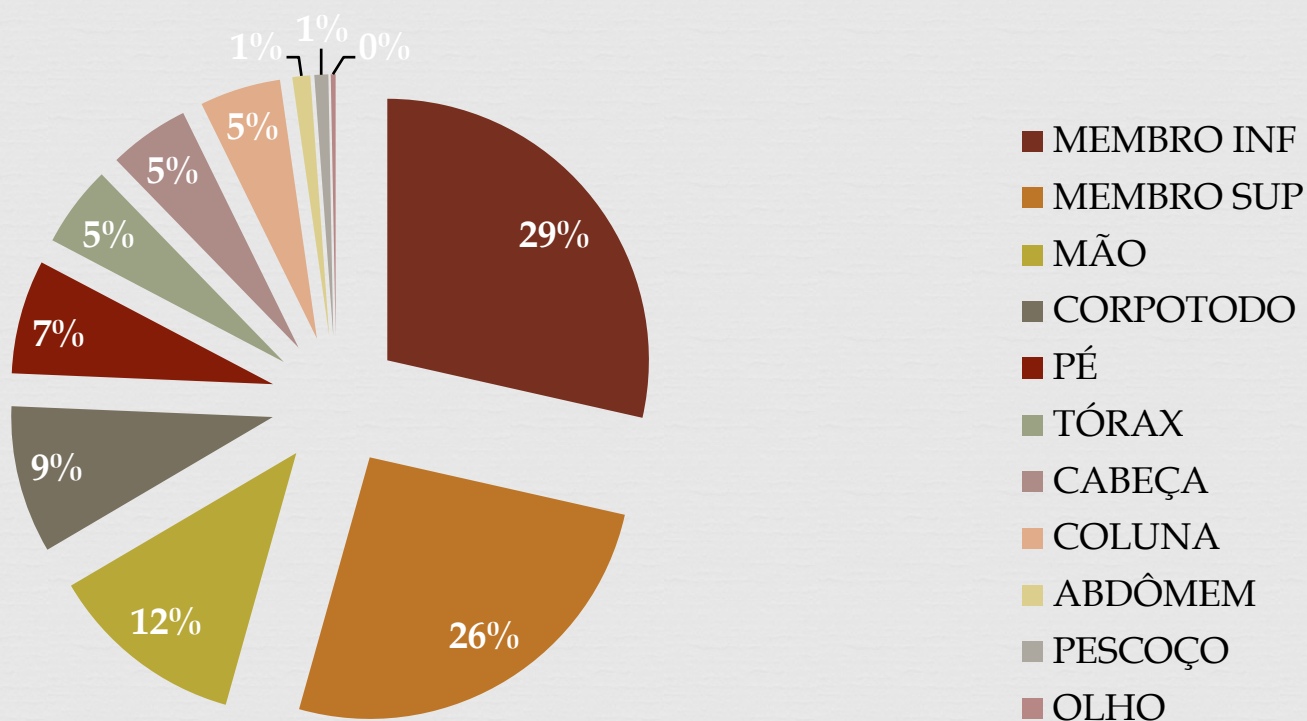
- INDUSTRIA DE TRANSFORMACAO
- CONSTRUÇÃO
- SI
- EXTRAÇÃO DE MINERAIS

AT POR DIAGNÓSTICO – 2012 A 2016

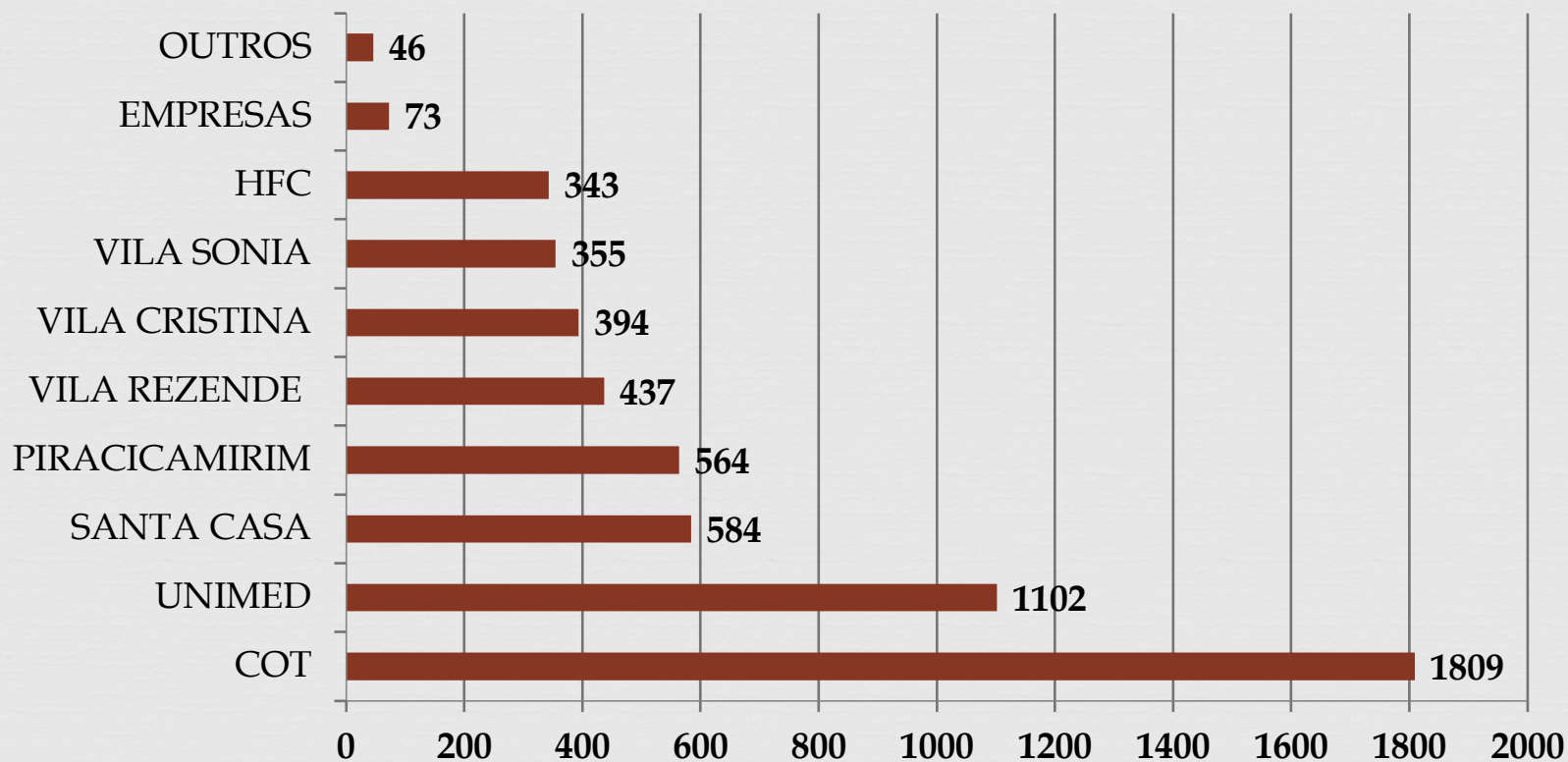
DIAGNÓSTICO	AT
CONTUSÃO	2940
ESCORIAÇÕES	1103
FRATURA	597
FCC	399
POLITRAUMATISMO	335
ENTORSE	218
TCE	38
PERFURAÇÃO	21
ESMAGAMENTO	20
QUEIMADURA	10
AMPUTAÇÃO	7
OUTROS	17
LESÃO MEDULAR	2

AT POR PARTE DO CORPO

2011 A 2016



UNIDADE DE ATENDIMENTO 2011 A 2016



Dados de acidente de trabalho
Brasil e SP



AGENTE CAUSADOR
MOTOCICLETA
2015 A 2016

Fonte dos dados da Previdência

Acesso no site: "Observatório Digital de Saúde e Segurança no Trabalho - Smartlab de Trabalho Decente
MPT - OIT. 2017. Dados acessados em 25/05/2017. Disponível online <http://observatoriosst.mpt.mp.br>"

AGENTE CAUSADOR MOTOCICLETA 2015 A 2016



	TOTAL	TÍPICO	TRAJETO
BRASIL	92.824	14.202	78.640
ESTADO SP	32.784	4.110	28.713
OBITO BRASIL	641	52	592
OBITO ESTADO SP	198	22	177

Fonte: Base de dados da Previdência - afastamento acima de 15 dias

FONTE: "Observatório Digital de Saúde e Segurança no Trabalho - Smartlab de Trabalho Decente MPT - OIT. 2017. Dados acessados em 25/05/2017. Disponível online <http://observatoriosst.mpt.mp.br>"