

Relatório Detalhado do Quadrimestre Anterior - RDQA



Prestação de Contas 2º Quadrimestre de 2024 Secretaria Municipal de Saúde



PIRACICABA
PREFEITURA DO MUNICÍPIO

Secretaria Municipal de Saúde

CNPJ: 11.197.489/0001-50 (FMS)

Endereço: Av. Antônio Correa Barbosa, 2233

CEP: 13400-900

Telefone: 19 3403-1210

E-mail: sems@piracicaba.sp.gov.br

SECRETÁRIO MUNICIPAL DE SAÚDE

Dr. Marcelo Pinto de Carvalho

Data da Posse: 10/07/2024

PRESIDENTE DO CONSELHO MUNICIPAL

Paulo Henrique Soares

Data da Posse: 28/11/2023

AUDIÊNCIA PÚBLICA NO DIÁRIO OFICIAL E NA MÍDIA

Diário Oficial do Município de Piracicaba, SP • sexta-feira, 06 de setembro de 2024

página 19

AUDIÊNCIA PÚBLICA Prestação de Contas

A Secretaria Municipal de Saúde de Piracicaba convida a população para participar no dia 24/09/2024, a partir das 19 horas, da Audiência Pública de Prestação de Contas do Fundo Municipal de Saúde, referente ao 2º quadrimestre de 2024, que será realizada presencialmente na Câmara Municipal de Piracicaba (Sala de Reuniões / Prédio Anexo / Segundo Andar), Rua São José, nº 547 - Centro. O Conselho Municipal de Saúde está à disposição para esclarecer quaisquer dúvidas através do e-mail: saude_piraconselho@yahoo.com.br ou telefone (19) 99666-6209.

Piracicaba, 06 de Setembro de 2024.

Luiz Antonio Oriani Junior
Diretor do Departamento Financeiro
Secretaria Municipal de Saúde

7 E 8 DE SETEMBRO DE 2024

JORNAL DE PIRACICABA

15



PREFEITURA DO MUNICÍPIO DE PIRACICABA

Secretaria Municipal de Saúde

AUDIÊNCIA PÚBLICA

Prestação de Contas

A Secretaria Municipal de Saúde de Piracicaba convida a população para participar no dia 24/09/2024, a partir das 19 horas, da Audiência Pública de Prestação de Contas do Fundo Municipal de Saúde, referente ao 2º quadrimestre de 2024, que será realizada presencialmente na Câmara Municipal de Piracicaba (Sala de Reuniões / Prédio Anexo / Segundo Andar), Rua São José, nº 547 - Centro. O Conselho Municipal de Saúde está à disposição para esclarecer quaisquer dúvidas através do e-mail: saude_piraconselho@yahoo.com.br ou telefone (19) 99666-6209.

Piracicaba, 06 de setembro de 2024

Luiz Antonio Oriani Junior
Diretor do Departamento Financeiro
Secretaria Municipal de Saúde

Código unit. PIS 0.12207.000

1. Financiamento

2. Departamento de Atenção Básica (DAB) e Saúde Bucal (SB)

3. Atenção Secundária (ASS)

4. Rede de Apoio Psicossocial (RAPS)

5. Departamento de Assistência Farmacêutica (DAF)

6. Centro de Vigilância em Saúde (CEVISA)

7. Urgência, Emergência e SAMU

8. Administração e Manutenção (NAA)

1. FINANCIAMENTO



APLICAÇÃO EM SERVIÇOS DE SAÚDE

RECEITAS (base de cálculo)	
Receita Tributária (IPTU / ISS / IR/ ITBI)	551.563.990,21
Transferência Correntes	
Participação na Receita da União (FPM / ITR)	99.864.049,15
Participação na Receita do Estado (ICMS / IPVA / IPI)	602.306.694,79
A) TOTAL DAS RECEITAS	1.253.734.734,15
(B)(-) Despesas liquidadas com Receitas de Aplicação em Saúde	265.178.006,72
(-) Despesas liquidadas com Receitas Adicionais da Saúde	179.739.608,96
TOTAL DESPESAS LIQUIDADAS SAÚDE	444.917.615,68
B/A = Percentual de aplicações em ações e serviços de saúde	21,15%

1.253.734.734,15

265.178.006,72

21,15%

DESPESAS LIQUIDADAS - MUNICIPAL

FONTE MUNICIPAL		
Natureza da Despesa	Rec. Municipal	%
ÁGUA	972.444,80	0,37%
AUXÍLIO FINANCEIRO	1.090.572,78	0,41%
CONSÓRCIO	2.860.753,64	1,08%
CONVÊNIOS	74.633.656,77	28,14%
DESPESAS EXERC. ANTERIOR	0,00	0,00%
DIÁRIAS	360.499,94	0,14%
ENCARGOS FOLHA	19.822.043,51	7,47%
EQUIPAMENTOS	326.710,75	0,12%
HORA EXTRA	9.997.175,78	3,77%
INDENIZAÇÃO / RESTITUIÇÃO	0,00	0,00%
MAT. DISTRIB. GRATUÍTA	0,00	0,00%
MATERIAL CONSUMO	8.539.016,30	3,22%
OBRAS	268.956,49	0,10%
PASSAG. DESP. LOCOMOÇÃO	207.129,45	0,08%
SALÁRIOS	126.301.243,20	47,63%
SERVIÇO PESSOA FÍSICA	480.999,20	0,18%
SERVIÇOS DE LIMPEZA E CONSERVAÇÃO	6.439.362,01	2,43%
SERVIÇOS P.J.	8.467.479,50	3,19%
SERVIÇOS T.I. E COMUNICAÇÃO	3.867.526,94	1,46%
SUBVENÇÕES SOCIAIS	542.435,66	0,20%
TOTAL	265.178.006,72	100%

74.633.656,77

28,14%

126.301.243,20

47,63%

265.178.006,72

100%

DESPESAS LIQUIDADAS - ESTADUAL

FONTE ESTADUAL		
Natureza da Despesa	Rec. Municipal	%
ÁGUA	0,00	0,00%
AUXÍLIO FINANCEIRO	0,00	0,00%
CONSÓRCIO	0,00	0,00%
CONVÊNIOS	33.038.737,08	86,76%
DESPESAS EXERC. ANTERIOR	0,00	0,00%
DIÁRIAS	0,00	0,00%
ENCARGOS FOLHA	0,00	0,00%
EQUIPAMENTOS	0,00	0,00%
HORA EXTRA	0,00	0,00%
INDENIZAÇÃO / RESTITUIÇÃO	0,00	0,00%
MAT. DISTRIB. GRATUÍTA	0,00	0,00%
MATERIAL CONSUMO	1.437.976,11	3,78%
OBRAS	972.078,85	2,55%
PASSAG. DESP. LOCOMOÇÃO	0,00	0,00%
SALÁRIOS	0,00	0,00%
SERVIÇO PESSOA FÍSICA	0,00	0,00%
SERVIÇOS DE LIMPEZA E CONSERVAÇÃO	0,00	0,00%
SERVIÇOS P.J.	2.633.304,24	6,91%
SERVIÇOS T.I. E COMUNICAÇÃO	0,00	0,00%
SUBVENÇÕES SOCIAIS	0,00	0,00%
TOTAL	38.082.096,28	100%

33.038.737,08

86,76%

2.633.304,24

6,91%

38.082.096,28

100%

DESPESAS LIQUIDADAS - FEDERAL

FONTE FEDERAL

Natureza da Despesa	Rec. Municipal	%
ÁGUA	0,00	0,00%
AUXÍLIO FINANCEIRO	0,00	0,00%
CONSÓRCIO	1.775.994,26	1,32%
CONVÊNIOS	92.467.523,62	68,49%
DESPESAS EXERC. ANTERIOR	0,00	0,00%
DIÁRIAS	0,00	0,00%
ENCARGOS FOLHA	0,00	0,00%
EQUIPAMENTOS	118.576,48	0,09%
HORA EXTRA	0,00	0,00%
INDENIZAÇÃO / RESTITUIÇÃO	0,00	0,00%
MAT. DISTRIB. GRATUÍTA	0,00	0,00%
MATERIAL CONSUMO	7.734.267,41	5,73%
OBRAS	0,00	0,00%
PASSAG. DESP. LOCOMOÇÃO	6.277,26	0,00%
SALÁRIOS	22.224.215,42	16,46%
SERVIÇO PESSOA FÍSICA	292.712,46	0,22%
SERVIÇOS DE LIMPEZA E CONSERVAÇÃO	3.423.323,65	2,54%
SERVIÇOS P.J.	6.835.084,02	5,06%
SERVIÇOS T.I. E COMUNICAÇÃO	138.817,55	0,10%
SUBVENÇÕES SOCIAIS	0,00	0,00%
TOTAL	135.016.792,13	100%

92.467.523,62

68,49%

22.224.215,42

16,46%

135.016.792,13

100%

DESPESAS LIQUIDADAS - OUTRAS FONTES

OUTRAS FONTES		
Natureza da Despesa	Rec. Municipal	%
ÁGUA	0,00	0,00%
AUXÍLIO FINANCEIRO	0,00	0,00%
CONSÓRCIO	0,00	0,00%
CONVÊNIOS	6.084.975,70	91,63%
DESPESAS EXERC. ANTERIOR	0,00	0,00%
DIÁRIAS	0,00	0,00%
ENCARGOS FOLHA	0,00	0,00%
EQUIPAMENTOS	50.000,00	0,75%
HORA EXTRA	0,00	0,00%
INDENIZAÇÃO / RESTITUIÇÃO	0,00	0,00%
MAT. DISTRIB. GRATUÍTA	0,00	0,00%
MATERIAL CONSUMO	251.354,40	3,79%
OBRAS	0,00	0,00%
PASSAG. DESP. LOCOMOÇÃO	0,00	0,00%
SALÁRIOS	0,00	0,00%
SERVIÇO PESSOA FÍSICA	0,00	0,00%
SERVIÇOS DE LIMPEZA E CONSERVAÇÃO	0,00	0,00%
SERVIÇOS P.J.	85.740,45	1,29%
SERVIÇOS T.I. E COMUNICAÇÃO	168.650,00	2,54%
SUBVENÇÕES SOCIAIS	0,00	0,00%
TOTAL	6.640.720,55	100%

6.084.975,70

91,63%

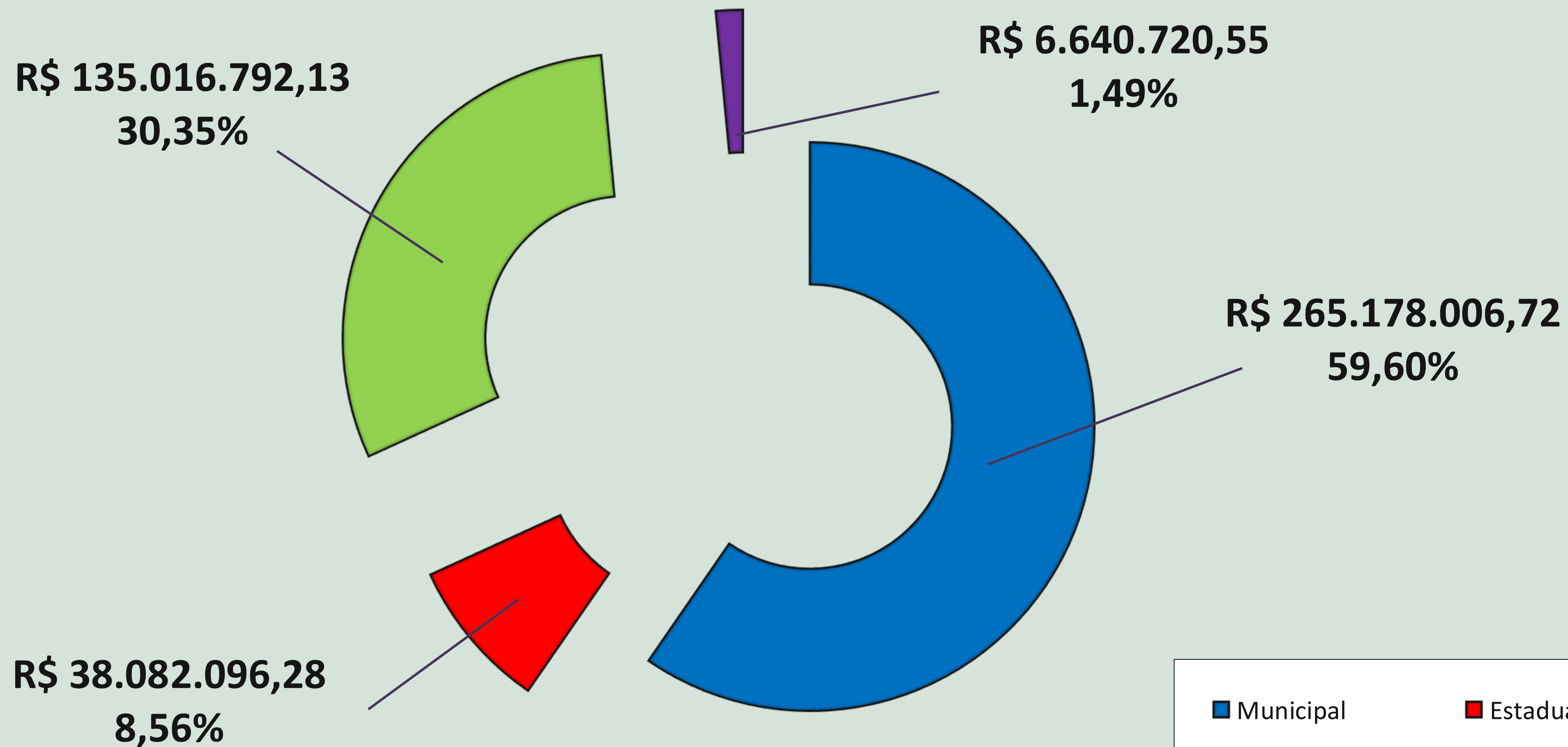
251.354,40

3,79%

6.640.720,55

100%

DESPESAS LIQUIDADAS



RECURSOS FEDERAIS - ATENÇÃO BÁSICA

RECEITA	TOTAL 1º QUADRIMESTRE	TOTAL 2º QUADRIMESTRE
Saldo Inicial	7.181.247,57	7.213.018,04
Créditos	8.849.609,86	14.513.745,52
Rendimentos		1.233.915,93
TOTAL RECEITAS	16.030.857,43	22.960.679,49
DESPESAS		
Convênios	609.812,97	663.093,22
Despesa com Pessoal (ACS)	3.285.920,00	3.280.072,67
Encargos	315.570,18	493.793,59
Locação de imóvel	115.413,92	125.651,23
Material Consumo	560.797,98	168.574,25
Material Enfermagem	215.069,31	38.244,32
Material Laboratório	290.669,58	243.725,78
Material Odontológico	84.425,05	5.595,20
Medicamentos	818.549,67	36.569,25
Serv. de Limp. e Conservação	1.603.400,69	1.555.041,16
Serviços de Informática	56.886,06	57.027,62
Serviços Médicos	266.125,20	466.370,41
Serviços Pessoa Jurídica	595.198,78	487.612,51
TOTAL DESPESAS	8.817.839,39	7.621.371,21
SALDO	7.213.018,04	15.339.308,28

22.960.679,49

7.621.371,21

15.339.308,28

MÉDIA E ALTA COMPLEXIDADE

RECEITA	TOTAL 1º QUADRIMESTRE	TOTAL 2º QUADRIMESTRE
Saldo Inicial	52.164.929,72	50.649.406,19
Créditos	47.849.641,28	50.593.743,03
Rendimentos		4.686.450,71
TOTAL RECEITAS	100.014.571,00	105.929.599,93
DESPESAS		
Consórcio		1.775.994,26
Convênios	44.528.343,33	40.474.023,69
Despesa com Pessoal		15.814.951,42
Encargos	207.060,69	140.258,17
Locação de imóvel	19.829,42	18.435,27
Material Consumo	278.486,70	363.379,40
Material Enfermagem	188.447,06	213.415,57
Material Laboratório	1.035.353,06	1.160.547,34
Medicamentos	74.543,18	7.675,41
Serviços de Informática	22.636,56	22.636,56
Serviços Médicos	2.288.725,07	2.230.519,41
Serviços Pessoa Jurídica	721.739,74	600.889,45
TOTAL DESPESAS	49.365.164,81	62.822.725,95
SALDO	50.649.406,19	43.106.873,98

105.929.599,93

62.822.725,95

43.106.873,98

VIGILÂNCIA EM SAÚDE

RECEITA	TOTAL 1º QUADRIMESTRE	TOTAL 2º QUADRIMESTRE
Saldo Inicial	1.733.616,06	3.850.114,20
Créditos	2.772.359,32	977.445,51
Rendimentos		102.369,74
TOTAL RECEITAS	4.505.975,38	4.929.929,45
DESPESAS		
Convênios	258.400,00	251.481,00
Encargos	33.275,98	8.715,92
Estorno Recurso	112.960,00	-
Material de Consumo	1.469,49	21.651,46
Medicamentos / Medicamentos Veterinários	23.920,91	-
Serviços Pessoa Jurídica	225.834,80	56.880,01
Transferências		1.914.656,75
TOTAL DESPESAS	655.861,18	2.253.385,14
SALDO	7.213.018,04	2.676.544,31

4.929.929,45

2.253.385,14

2.676.544,31

ASSISTÊNCIA FARMACÊUTICA

RECEITA	TOTAL 1º QUADRIMESTRE	TOTAL 2º QUADRIMESTRE
Saldo Inicial	877.965,00	2.196.271,80
Créditos	1.360.611,60	794.812,60
Rendimentos	-	83.550,01
TOTAL RECEITAS	2.238.576,60	3.074.634,41
DESPESAS		
Encargos	1.698,00	5.127,88
Medicamentos	40.606,80	422.195,56
TOTAL DESPESAS	42.304,80	427.323,44
SALDO	2.196.271,80	2.647.310,97

3.074.634,41

427.323,44

2.647.310,97

GESTÃO DO SUS

RECEITA	TOTAL 1º QUADRIMESTRE	TOTAL 2º QUADRIMESTRE
Saldo Inicial	245.413,14	333.509,73
Créditos	155.444,10	155.444,10
Rendimentos		10.578,05
TOTAL RECEITAS	400.857,24	499.531,88
DESPESAS		
Despesas Locomoção	4.727,91	1.549,35
Encargos	2.651,40	-
Serviços Pessoa Jurídica	59.968,20	5.960,00
TOTAL DESPESAS	67.347,51	7.509,35
SALDO	333.509,73	492.022,53

499.531,88

7.509,35

492.022,53

COVID-19

RECEITA	TOTAL 1º QUADRIMESTRE	TOTAL 2º QUADRIMESTRE
Saldo Inicial	10.455.720,89	9.763.959,85
Créditos	-	-
Rendimentos		276.864,18
TOTAL RECEITAS	10.455.720,89	10.040.824,03
DESPESAS		
Encargos	7.769,18	26.348,88
Material Enfermagem	242.421,12	619.917,00
Material de Consumo		66.161,64
Material de Laboratório		14.378,97
Material Odontológico	166.637,54	137.902,18
Medicamentos	274.933,20	1.401.248,38
TOTAL DESPESAS	691.761,04	2.265.957,05
SALDO	9.763.959,85	7.774.866,98

10.040.824,03

2.265.957,05

7.774.866,98

Portaria GM/MS Nº 3.139 de 08 de Fevereiro de 2024.
Saldo COVID - CUSTEIO - Ações em Saúde até 31/12/2024

COVID-19 - RECURSOS ESTADUAIS

COVID-19	1º QUADRIMESTRE	2º QUADRIMESTRE
Saldo Inicial	2.211.134,07	2.269.910,04
Créditos	-	-
Rendimentos	58.775,97	58.537,11
Depósitos	-	-
TOTAL RECEITAS	2.269.910,04	2.327.447,15
DESPESAS		
Cirurgias Eletivas Estado	-	-
Convênio	-	-
Emendas Parlamentares	-	-
Encargos	-	-
Material de Enfermagem	-	-
Material de Laboratório	-	-
Medicamentos	-	-
Obras	-	-
Serviços P.J.	-	-
Serviços Médicos	-	-
Tabela SUS Paulista	-	-
Transferência	-	-
TOTAL DESPESAS	-	-
SALDO	2.269.910,04	2.327.447,15



2.327.447,15



2.327.447,15

PROGRAMA DE GLICEMIA

PROGRAMA DE GLICEMIA	1º QUADRIMESTRE	2º QUADRIMESTRE
Saldo Inicial	4.791.346,28	8.909.583,95
Créditos	16.262.430,55	30.247.974,99
Rendimentos	158.550,06	184.161,81
Depósitos	-	-
TOTAL RECEITAS	21.212.326,89	39.341.720,75
DESPESAS		
Cirurgias Eletivas Estado	639.363,73	143.959,55
Convênio	-	-
Emendas Parlamentares	-	-
Encargos	42.616,20	15.744,96
Material de Enfermagem	-	671.840,00
Material de Laboratório	-	-
Medicamentos	-	28.829,73
Obras	423.880,73	-
Serviços P.J.	-	-
Serviços Médicos	-	-
Tabela SUS Paulista	-	12.711.693,78
Transferência	11.196.882,28	13.707.438,72
TOTAL DESPESAS	12.302.742,94	27.279.506,74
SALDO	8.909.583,95	12.062.214,01

39.341.720,75

27.279.506,74

12.062.214,01

MEDIC	1º QUADRIMESTRE	2º QUADRIMESTRE
Saldo Inicial	1.659.185,78	1.243.509,70
Créditos	187.926,03	187.926,03
Rendimentos	42.216,97	35.613,20
Depósitos	-	-
TOTAL RECEITAS	1.889.328,78	1.467.048,93
DESPESAS		
Cirurgias Eletivas Estado	-	-
Convênio	-	-
Emendas Parlamentares	-	-
Encargos	3.443,83	29,97
Material de Enfermagem	-	-
Material de Laboratório	-	-
Medicamentos	642.375,25	2.467,53
Obras	-	-
Serviços P.J.	-	-
Serviços Médicos	-	-
Tabela SUS Paulista	-	-
Transferência	-	-
TOTAL DESPESAS	645.819,08	2.497,50
SALDO	1.243.509,70	1.464.551,43

1.467.048,93

2.497,50

1.464.551,43

PAB - ESTADUAL

PAB - ESTADUAL	1º QUADRIMESTRE	2º QUADRIMESTRE
Saldo Inicial	3.223.005,74	3.404.200,44
Créditos	410.275,00	-
Rendimentos	84.753,62	86.131,60
Depósitos	-	-
TOTAL RECEITAS	3.718.034,36	3.490.332,04
DESPESAS		
Cirurgias Eletivas Estado	-	-
Convênio	-	-
Emendas Parlamentares	-	-
Encargos	3.766,01	600,95
Material de Enfermagem	-	2.940,29
Material de Laboratório	-	-
Medicamentos	310.067,91	50.791,76
Obras	-	-
Serviços P.J.	-	-
Serviços Médicos	-	-
Tabela SUS Paulista	-	-
Transferência	-	-
TOTAL DESPESAS	313.833,92	54.333,00
SALDO	3.404.200,44	3.435.999,04

3.490.332,04

54.333,00

3.435.999,04

SAÚDE PRISIONAL

SAÚDE PRISIONAL	1º QUADRIMESTRE	2º QUADRIMESTRE
Saldo Inicial	667.369,16	547.846,03
Créditos	378.000,00	378.000,00
Rendimentos	18.066,34	13.851,03
Depósitos	-	-
TOTAL RECEITAS	1.063.435,50	939.697,06
DESPESAS		
Cirurgias Eletivas Estado	-	-
Convênio	-	-
Emendas Parlamentares	-	-
Encargos	60.369,55	56.873,04
Material de Enfermagem	-	-
Material de Laboratório	-	-
Medicamentos	-	-
Obras	-	-
Serviços P.J.	-	-
Serviços Médicos	455.219,92	409.299,36
Tabela SUS Paulista	-	-
Transferência	-	-
TOTAL DESPESAS	515.589,47	466.172,40
SALDO	547.846,03	473.524,66

939.697,06

466.172,40

473.524,66



CASA DE APOIO	1º QUADRIMESTRE	2º QUADRIMESTRE
Saldo Inicial	2.975,60	219.247,68
Créditos	216.000,00	-
Rendimentos	272,08	5.278,83
Depósitos	-	-
TOTAL RECEITAS	219.247,68	224.526,51
DESPESAS		
Cirurgias Eletivas Estado	-	-
Convênio	-	36.000,00
Emendas Parlamentares	-	-
Encargos	-	-
Material de Enfermagem	-	-
Material de Laboratório	-	-
Medicamentos	-	-
Obras	-	-
Serviços P.J.	-	-
Serviços Médicos	-	-
Tabela SUS Paulista	-	-
Transferência	-	-
TOTAL DESPESAS	-	36.000,00
SALDO	219.247,68	188.526,51

224.526,51

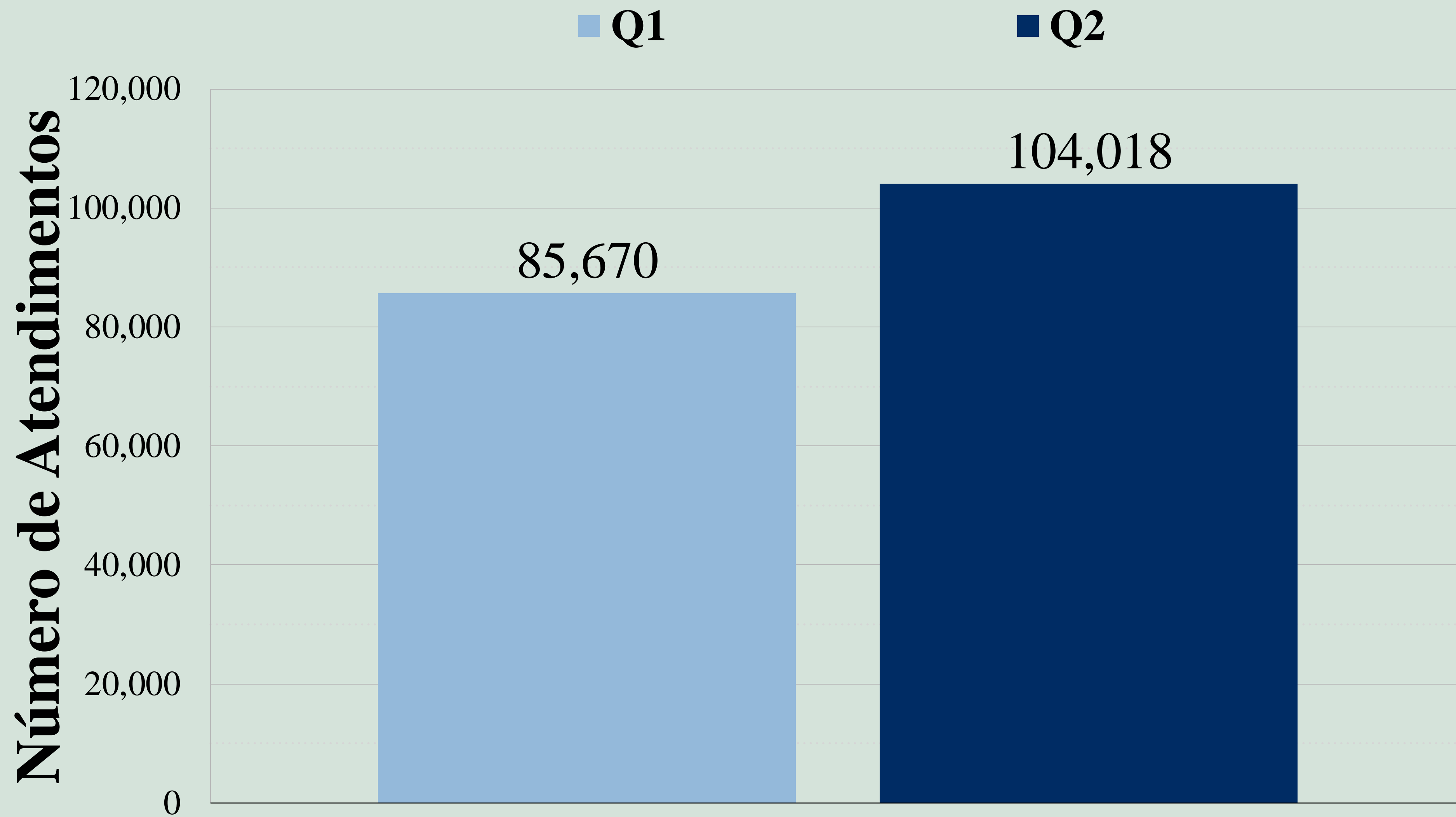
36.000,00

188.526,51



2. DEPARTAMENTO DE
ATENÇÃO BÁSICA
E
SAÚDE BUCAL

CONSULTAS MÉDICAS - ATENÇÃO BÁSICA



ATENDIMENTO MÉDICO - DAB

ATENDIMENTOS MÉDICOS - DAB [2º Quadrimestre de 2024]					
Unidade	JAN	FEV	MAR	ABR	Total (quadrimestre)
CRAB	5.212	5.077	5.257	6.180	21.726
UBS	5.920	5.832	5.259	6.839	23.850
PSF	15.417	13.071	14.225	15.729	58.442
TOTAL (por mês)	26.549	23.980	24.741	28.748	104.018

Fonte: SISS BI - Relatório de monitoramento Agenda x Atendimento.

ATENDIMENTO E PROCEDIMENTOS DE ENFERMAGEM - DAB

ATENDIMENTOS E PROCEDIMENTOS DE ENFERMAGEM - DAB [2º Quadrimestre de 2024]	
Unidade	Atendimentos
CRAB	34.141
UBS	54.573
PSF	163.361
TOTAL	252.075

Fonte: SISS BI - Relatório de monitoramento Agenda x Atendimento.

DIRETRIZ Nº 1 - PROMOÇÃO, PREVENÇÃO E PROTEÇÃO À SAÚDE

Objetivo Nº1.2 - Identificar e acompanhar as famílias vulneráveis, de forma intersetorial, melhorando conseqüentemente a cobertura dos beneficiários dos Programas de Transferência de Renda e a qualidade de vida destes usuário

Descrição da Meta	Indicador	Linha de Base do indicador			Meta (quadrienal) Plano 2022 - 2025	PAS Meta programada para 2024	Resultado Quadrimestre (RDQA)			Porcentagem da meta alcançada
		Valor	Ano	Unidade de Medida			1º Quadri	2º Quadri	3º Quadri	
Identificar as famílias vulneráveis, através das informações levantadas pelos programas da ESF e intersetoriais	Cobertura de acompanhamento das condicionalidades de Saúde do Programa Bolsa Família (PBF)	-	-	Percentual	75%	75%	42,34%*	18,66%*	-	~50%*

*O indicador de acompanhamento do Programa Bolsa Família (PBF) tem vigência semestral, sendo a 1ª vigência referente ao período de 01/01 a 30/06 (ultrapassando o primeiro quadrimestre) e a 2ª vigência de 01/07 até 31/12.

Dados da 1ª vigência de 2024 (01/01/2024 até 30/06/2024): **74,08%**.

Dados da 2ª vigência (dados parciais correspondentes ao período de 01/07/2024 até 10/09/2024): **18,66%**.

Fonte: CPAN

DIRETRIZ Nº 1 - PROMOÇÃO, PREVENÇÃO E PROTEÇÃO À SAÚDE

Objetivo Nº1.3 - Estabelecer estratégias de diálogo intersetorial para planejamento conjunto e realização de ações pertinentes a cada pasta, visando minimizar impactos negativos na condição de saúde e qualidade de vida da população

Descrição da Meta	Indicador	Linha de Base do indicador			Meta (quadrienal) Plano 2022 - 2025	PAS Meta programada para 2024	Resultado Quadrimestre (RDQA)			Porcentagem da meta alcançada
		Valor	Ano	Unidade de Medida			1º Quadri	2º Quadri	3º Quadri	
Realização de ações pertinentes a cada pasta, visando minimizar impactos negativos na condição de saúde e qualidade de vida da população	Cobertura de acompanhamento das condicionalidades de Saúde dos programas sociais advindos do Governo Federal	-	-	Percentual	75%	75%	42,34%	18,66%*	-	~50%*

*O indicador de acompanhamento dos programas sociais avindos do Governo Federal tem vigência semestral, sendo a 1ª vigência referente ao período de 01/01 a 30/06 (ultrapassando o primeiro quadrimestre) e a 2ª vigência de 01/07 até 31/12.

Dados da 1ª vigência de 2024 (01/01/2024 até 30/06/2024): **74,08%**.

Dados da 2ª vigência (dados parciais correspondentes ao período de 01/07/2024 até 10/09/2024): **18,66%**.

Fonte: CPAN

DIRETRIZ Nº 1 - PROMOÇÃO, PREVENÇÃO E PROTEÇÃO À SAÚDE

OBJETIVO Nº 1.5 - Expandir a “Estratégia Amamenta e Alimenta Brasil” nas equipes de Atenção Básica, além de estratégias para a Rede de Atenção à Saúde, com o objetivo de conscientizar profissionais de saúde pública e privada, e conseqüentemente a população, a fim de colaborar com a diminuição dos índices de desnutrição e mortalidade infantil

Descrição da Meta	Indicador	Linha de Base do indicador			Meta (quadrienal) Plano 2022 - 2025	PAS Meta programada para 2024	Resultado Quadrimestre (RDQA)			Porcentagem da meta alcançada
		Valor	Ano	Unidade de Medida			1º Quadri	2º Quadri	3º Quadri	
Ações de capacitação das equipes e ações de promoção de saúde	Ações de capacitação das equipes e ações de promoção de saúde	-	-	Número	6	6	8	8	-	133%

DIRETRIZ Nº 1 - PROMOÇÃO, PREVENÇÃO E PROTEÇÃO À SAÚDE

Objetivo Nº1.8 - Incentivar e ampliar a realização de atividades coletivas (como exemplo: as rodas de conversas e grupos terapêuticos), que sejam inclusivas e participativas, de forma a contemplar as diversas linhas de cuidado das unidades de saúde

Descrição da Meta	Indicador	Linha de Base do indicador			Meta (quadrienal) Plano 2022 - 2025	PAS Meta programada para 2024	Resultado Quadrimestre (RDQA)			Porcentagem da meta alcançada
		Valor	Ano	Unidade de Medida			1º Quadri	2º Quadri	3º Quadri	
Realização de atividades coletivas na APS	Número de atividades coletivas realizadas, por unidade da APS, por mês	-	-	Número	5	4	3	9*	-	75%

*Fonte: E-SUS APS.

Média de atividades coletivas por unidade da Atenção Básica.

Dados referentes ao mês de Agosto/2024 em consolidação.

DIRETRIZ Nº 1 - PROMOÇÃO, PREVENÇÃO E PROTEÇÃO À SAÚDE

Objetivo Nº1.12 - Valorizar os diversos profissionais de saúde, garantindo a autonomia profissional, e promovendo conscientização da população em relação ao Modelo Assistencial de Saúde vigente

Descrição da <u>Meta</u>	<u>Indicador</u>	<u>Linha de Base</u> do indicador			<u>Meta</u> (quadrienal) Plano 2022 - 2025	<u>PAS</u> Meta programada para 2024	<u>Resultado Quadrimestre</u> (RDQA)			Porcentagem da meta <u>alcançada</u>
		Valor	Ano	Unidade de Medida			1º Quadri	2º Quadri	3º Quadri	
Manter atualizados os protocolos da rede de atenção à saúde	Atualização dos protocolos do município	-	-	Percentual	85%	75%	70%	70%	-	93%

DIRETRIZ Nº 1 - PROMOÇÃO, PREVENÇÃO E PROTEÇÃO À SAÚDE

Objetivo Nº1.13 - Garantir acolhimento humanizado da população pelas equipes de saúde, realizando capacitações regulares com os profissionais da Rede de Atenção à Saúde

Descrição da Meta	Indicador	Linha de Base do indicador			Meta (quadrienal) Plano 2022 - 2025	PAS Meta programada para 2024	Resultado Quadrimestre (RDQA)			Porcentagem da meta alcançada
		Valor	Ano	Unidade de Medida			1º Quadri	2º Quadri	3º Quadri	
Acolhimento humanizado aos usuários SUS em todos os níveis da assistência	Percentual de usuários SUS atendidos nas unidades com acolhimento humanizado	-	-	Percentual	80%	70%	70%	70%*	-	100%*

*Foi realizada capacitação com profissionais de todas as unidades da rede, formando multiplicadores para os demais servidores.

DIRETRIZ Nº 1 - PROMOÇÃO, PREVENÇÃO E PROTEÇÃO À SAÚDE

Objetivo Nº1.15 - Realizar matriciamento pelas equipes do PAD, para as equipes de Atenção Básica, a fim de promover melhor acolhimento e orientações à população com restrições de locomoção

Descrição da Meta	Indicador	Linha de Base do indicador			Meta (quadrienal) Plano 2022 - 2025	PAS Meta programada para 2024	Resultado Quadrimestre (RDQA)			Porcentagem da meta alcançada
		Valor	Ano	Unidade de Medida			1º Quadri	2º Quadri	3º Quadri	
Manter matriciamento de Enfermeiros nos cuidados de LPP com fornecimento de profissionais treinados e insumos especiais para 100% das unidades de APS	Manutenção do matriciamento às equipes da APS	-	-	Número	4	4	4	4*	-	100%*

*O PAD realiza matriciamento permanente junto às equipes da APS.

DIRETRIZ Nº 2 - ASSISTÊNCIA E TRATAMENTO

Objetivo Nº2.12 - Ampliar e fortalecer a Estratégia de Saúde da Família, garantindo esse modelo como política de Atenção Básica à Saúde no município

Descrição da Meta	Indicador	Linha de Base do indicador			Meta (quadrienal) Plano 2022 - 2025	PAS Meta programada para 2024	Resultado Quadrimestre (RDQA)			Porcentagem da meta alcançada
		Valor	Ano	Unidade de Medida			1º Quadri	2º Quadri	3º Quadri	
Aumentar a cobertura da Atenção Primária em Saúde	Cobertura estimada pelas equipes de Atenção Básica	59,6%	2020	Percentual	70%	65%	68,4%	66,2%*	-	100%

*Fonte: E-Gestor AB. Dados mais recentes publicados pelo MS em abril/2024

DIRETRIZ Nº 2 - ASSISTÊNCIA E TRATAMENTO

Objetivo Nº2.13 - Garantir acesso à rede de saúde desde a Atenção Primária em Saúde até os demais níveis de complexidade, contemplando todas as necessidades de cuidado do indivíduo, reafirmando a Atenção Primária como ordenadora do cuidado

Descrição da Meta	Indicador	Linha de Base do indicador			Meta (quadrienal) Plano 2022 - 2025	PAS Meta programada para 2024	Resultado Quadrimestre (RDQA)			Porcentagem da meta alcançada
		Valor	Ano	Unidade de Medida			1º Quadri	2º Quadri	3º Quadri	
Acesso a rede de saúde em todos os níveis	Total da população SUS dependente	-	-	Percentual	70%	70%	43,5%*	48%*	-	68,5%

*Fonte: Tabnet e Fundação SEADE, referentes ao ano de 2023 (apuração anual).

DIRETRIZ Nº 2 - ASSISTÊNCIA E TRATAMENTO

Objetivo Nº2.15 - Implantar o programa multiprofissional e interdisciplinar de apoio à Estratégia Saúde da Família (eMulti)

Descrição da Meta	Indicador	Linha de Base do indicador			Meta (quadrienal) Plano 2022 - 2025	PAS Meta programada para 2024	Resultado Quadrimestre (RDQA)			Porcentagem da meta alcançada
		Valor	Ano	Unidade de Medida			1º Quadri	2º Quadri	3º Quadri	
Implantação do programa multiprofissional e interdisciplinar de apoio à Estratégia Saúde da Família (eMulti)	Número de programa multiprofissional e interdisciplinar de apoio à Estratégia Saúde da Família	-	-	Número	1	1	1	1*	-	100%*

*eMulti CECAP implementada e em processo de homologação junto ao MS.

DIRETRIZ Nº 4 - DESENVOLVIMENTO HUMANO E INSTITUCIONAL

Objetivo Nº4.4 - Reduzir o absenteísmo nas consultas e procedimentos realizados nos serviços da Rede de Atenção à Saúde

Descrição da Meta	Indicador	Linha de Base do indicador			Meta (quadrienal) Plano 2022 - 2025	PAS Meta programada para 2024	Resultado Quadrimestre (RDQA)			Porcentagem da meta alcançada
		Valor	Ano	Unidade de Medida			1º Quadri	2º Quadri	3º Quadri	
Diminuição do absenteísmo nas consultas e exames	Percentual de absenteísmo nas consultas e exames agendados	-	-	Percentual	10%	10%	36%	23,3%	-	0%*

Fonte: SISS. Embora não tenha sido alcançada a meta, observa-se um evolução significativa no indicador.

DIRETRIZ Nº 4 - DESENVOLVIMENTO HUMANO E INSTITUCIONAL

Objetivo Nº4.9 - Ampliar o horário de funcionamento das Unidades de Atenção Básica otimizando os equipamentos já existentes no município, de forma a ampliar o acesso da população às ações em saúde, em conformidade com o programa "Saúde na Hora" do Governo Federal

Descrição da Meta	Indicador	Linha de Base do indicador			Meta (quadrienal) Plano 2022 - 2025	PAS Meta programada para 2024	Resultado Quadrimestre (RDQA)			Porcentagem da meta alcançada
		Valor	Ano	Unidade de Medida			1º Quadri	2º Quadri	3º Quadri	
Ampliação do horário de funcionamento de unidades da APS	Número de unidades abertas	-	-	Número	4	4	5	5	-	125%

Unidades com horário estendido: CRAB Novo Horizonte; CRAB Piracicamirim; CRAB Vila Rezende; UBS Centro e UBS Parque Piracicaba (Balbo).

DIRETRIZ Nº 4 - DESENVOLVIMENTO HUMANO E INSTITUCIONAL

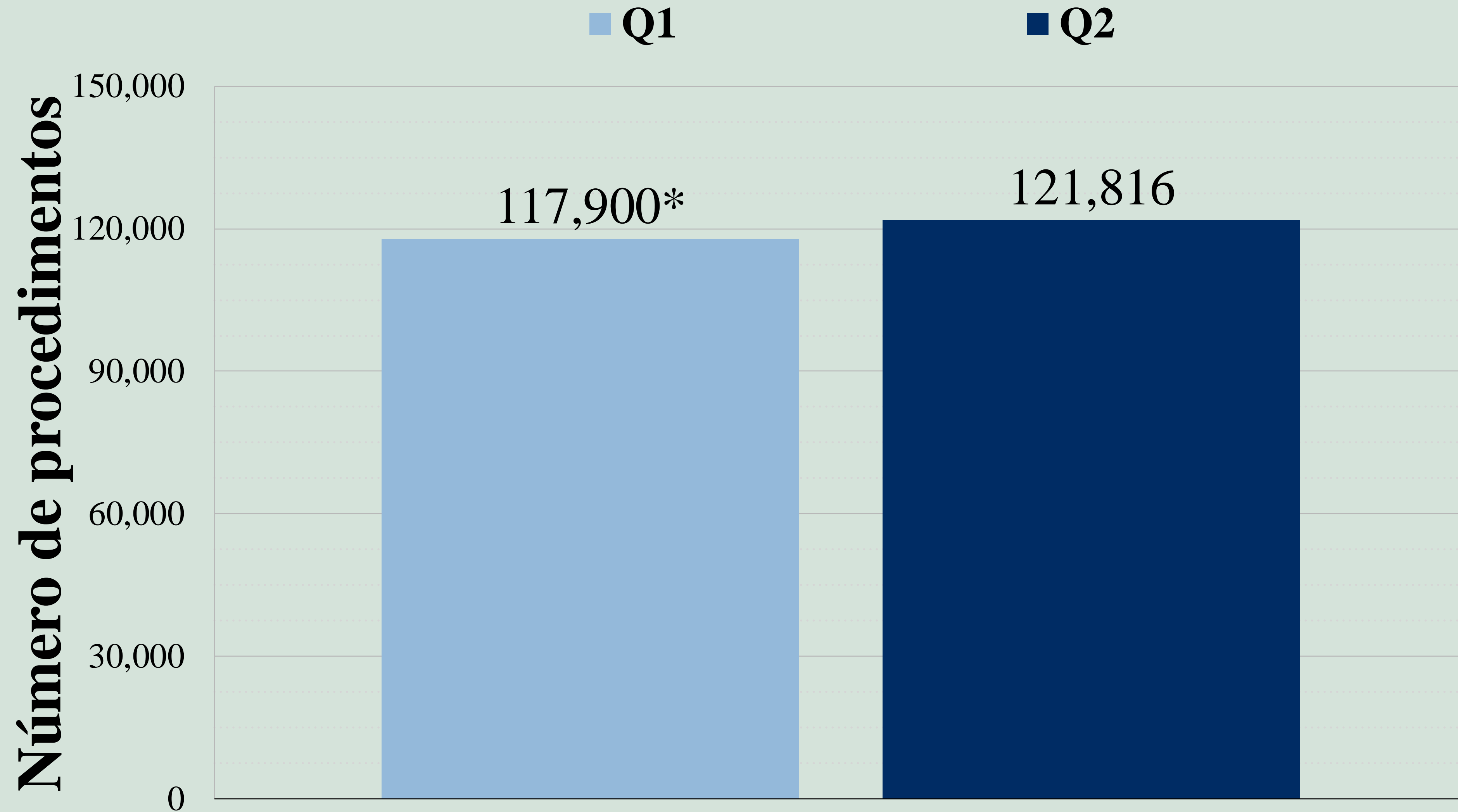


Objetivo Nº4.13 - Expandir sistema de prontuário eletrônico para toda a rede de serviços de saúde do município

Descrição da Meta	Indicador	Linha de Base do indicador			Meta (quadrienal) Plano 2022 - 2025	PAS Meta programada para 2024	Resultado Quadrimestre (RDQA)			Porcentagem da meta alcançada
		Valor	Ano	Unidade de Medida			1º Quadri	2º Quadri	3º Quadri	
Implantar o PEC em todas as unidades da rede de atenção à saúde	Percentual de unidades de saúde com PEC	-	-	Percentual	90%	80%	80%	100%	-	125%*


*O prontuário eletrônico foi implantado em todas as unidades de Atenção Básica.

ATENDIMENTOS E PROCEDIMENTOS ODONTOLÓGICOS



* Os dados referentes ao primeiro quadrimestre de 2024 foram corrigidos, com o acréscimo de 2.265 atendimentos e procedimento após a finalização do processamento dos dados do mês de abril/2024.

DIRETRIZ Nº 2 - ASSISTÊNCIA E TRATAMENTO



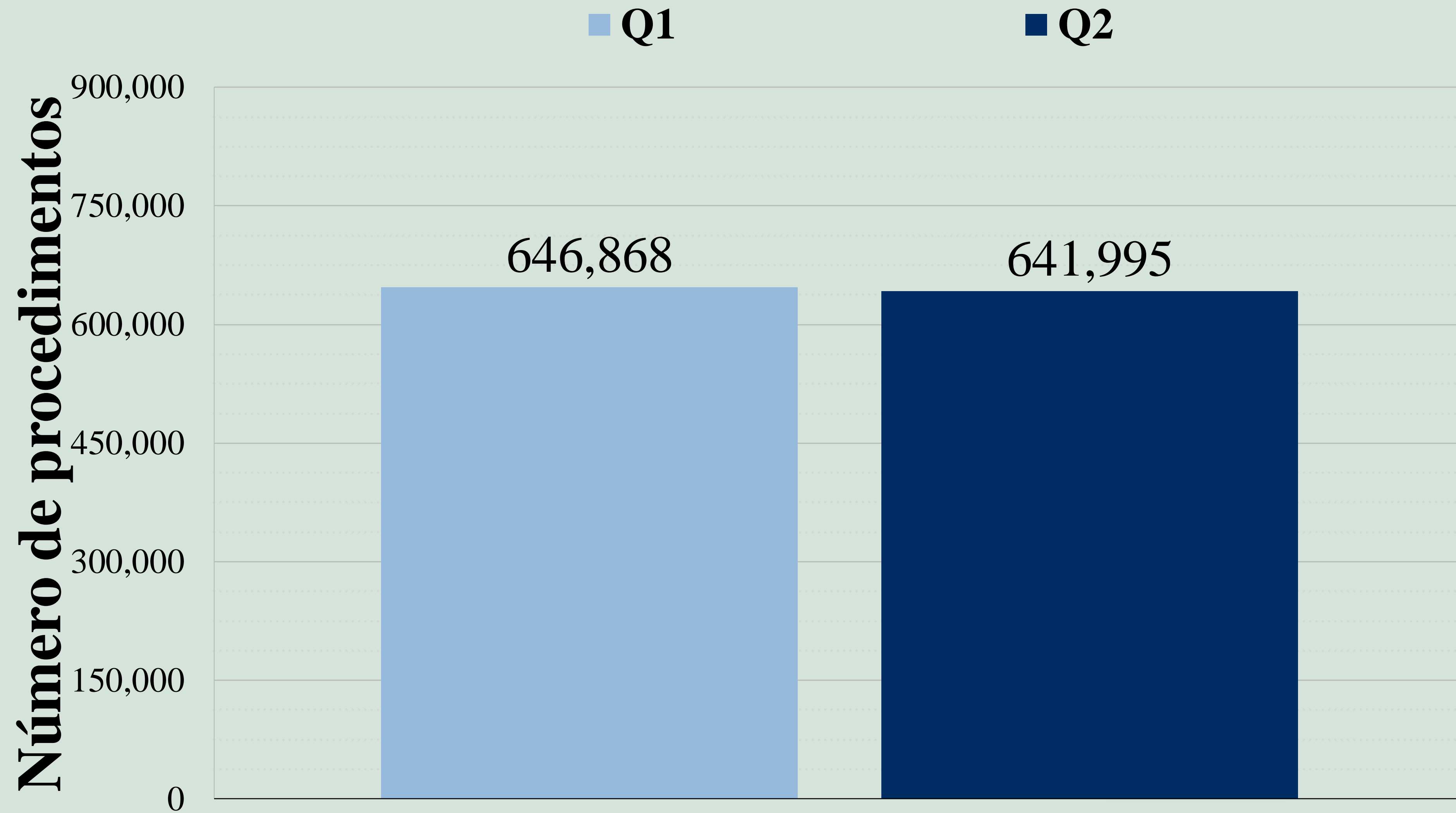
Objetivo Nº2.19 - Ampliação das equipes de saúde bucal, do acesso e da qualidade do atendimento de saúde bucal na atenção primária, garantindo esse modelo como política de atenção básica à saúde no município

Descrição da Meta	Indicador	Linha de Base do indicador			Meta (quadrienal) Plano 2022 - 2025	PAS Meta programada para 2024	Resultado Quadrimestre (RDQA)			Porcentagem da meta alcançada
		Valor	Ano	Unidade de Medida			1º Quadri	2º Quadri	3º Quadri	
Aumentar a cobertura de Saúde Bucal da Atenção Básica para 50%	Ampliação das equipes de Saúde Bucal	-	-	Percentual	50%	45%	37%	37%	-	82%

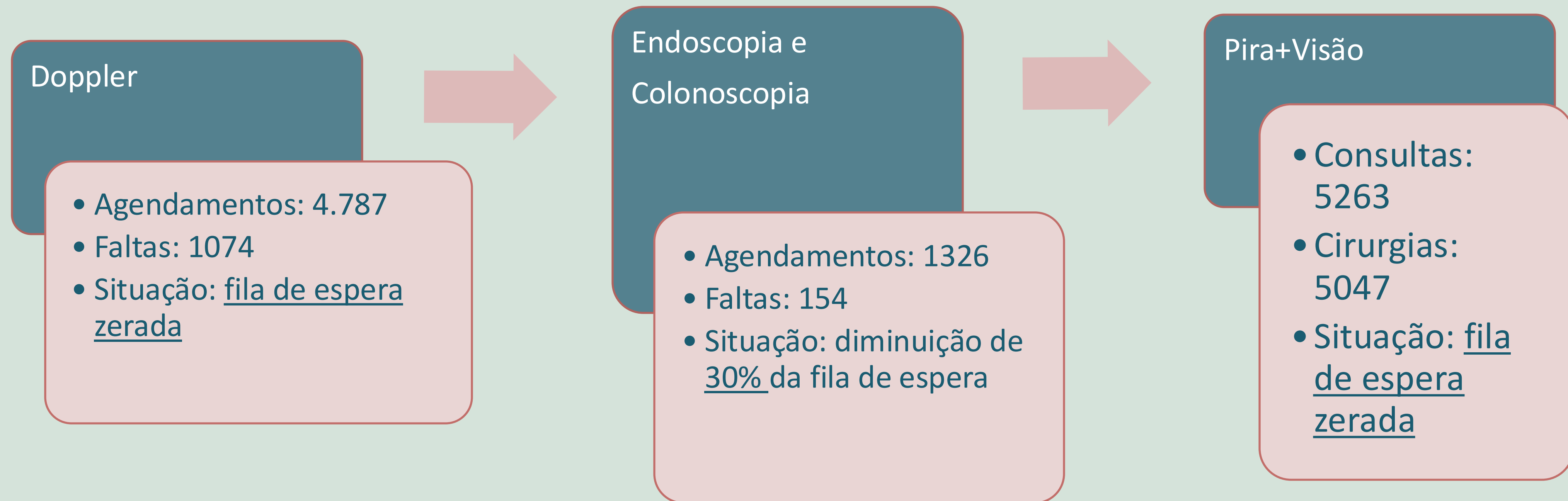
3. ATENÇÃO SECUNDÁRIA



EXAMES LABORATORIAIS



PROJETO ZERA FILA



DIRETRIZ Nº 2 - ASSISTÊNCIA E TRATAMENTO

Objetivo Nº2.1 - Reverter a proporção atual entre parto normal e parto cesáreo no SUS e na saúde suplementar

Descrição da Meta	Indicador	Linha de Base do indicador			Meta (quadrienal) Plano 2022 - 2025	PAS Meta programada para 2024	Resultado Quadrimestre (RDQA)			Porcentagem da meta alcançada
		Valor	Ano	Unidade de Medida			1º Quadri	2º Quadri	3º Quadri	
Aumentar a proporção de parto normal no Sistema Único de Saúde e na Saúde Suplementar	Proporção de parto normal no Sistema Único de Saúde e na Saúde Suplementar	35,0	2020	Proporção	35,0	35,0	35,4	36,0	-	100%

DIRETRIZ Nº 2 - ASSISTÊNCIA E TRATAMENTO

Objetivo Nº2.2 - Reduzir a proporção de gravidez na adolescência entre as faixas etárias de 10 a 19 anos

Descrição da Meta	Indicador	Linha de Base do indicador			Meta (quadrienal) Plano 2022 - 2025	PAS Meta programada para 2024	Resultado Quadrimestre (RDQA)			Porcentagem da meta alcançada
		Valor	Ano	Unidade de Medida			1º Quadri	2º Quadri	3º Quadri	
Diminuir a proporção de gestantes adolescentes de 10 a 19 anos	Proporção de gravidez na adolescência entre as faixas etária de 10 a 19 anos	8,5	2020	Proporção	8,5	8,5	6,25	7,23	-	100%

DIRETRIZ Nº 2 - ASSISTÊNCIA E TRATAMENTO

Objetivo Nº2.9 - Realizar em média a cada três anos exame citopatológico do colo do útero nas mulheres de 25 a 64 anos residentes no município

Descrição da Meta	Indicador	Linha de Base do indicador			Meta (quadrienal) Plano 2022 - 2025	PAS Meta programada para 2024	Resultado Quadrimestre (RDQA)			Porcentagem da meta alcançada
		Valor	Ano	Unidade de Medida			1º Quadri	2º Quadri	3º Quadri	
Aumentar a razão de exames citopatológicos do colo do útero em mulheres de 25 a 64 anos	Razão de exames citopatológicos do colo do útero em mulheres de 25 a 64 anos na população residente de determinado local e a população da mesma faixa etária	0,4	2019	Razão	0,4	0,4	0,3	0,3*	-	75%

*População-Alvo: 124.842; Exames (população-alvo): 40.643.

Fonte: SIA-SUS e IBGE (censo 2022).

DIRETRIZ Nº 2 - ASSISTÊNCIA E TRATAMENTO

Objetivo Nº2.10 - Realizar em média a cada dois anos exame de mamografia de rastreamento nas mulheres de 50 a 69 anos residentes no município

Descrição da Meta	Indicador	Linha de Base do indicador			Meta (quadrienal) Plano 2022 - 2025	PAS Meta programada para 2024	Resultado Quadrimestre (RDQA)			Porcentagem da meta alcançada
		Valor	Ano	Unidade de Medida			1º Quadri	2º Quadri	3º Quadri	
Aumentar a razão de exames de mamografia de rastreamento realizados em mulheres de 50 a 69 para 0,4	Razão de exames de mamografia de rastreamento realizados em mulheres de 50 a 69 anos na população residente de determinado local e população da mesma faixa etária	0,4	2019	Razão	0,4	0,4	0,2	0,26*	-	65%

*População-Alvo: 39.215; Exames (população-alvo): 10.333.

Fonte: SIA-SUS e IBGE (censo 2022).

DIRETRIZ Nº 2 - ASSISTÊNCIA E TRATAMENTO

Objetivo Nº2.17 - Elaborar e implantar novos mecanismos e estratégias que possibilitem maior agilidade no acesso à atenção especializada e serviços de apoio

Descrição da Meta	Indicador	Linha de Base do indicador			Meta (quadrienal) Plano 2022 - 2025	PAS Meta programada para 2024	Resultado Quadrimestre (RDQA)			Porcentagem da meta alcançada
		Valor	Ano	Unidade de Medida			1º Quadri	2º Quadri	3º Quadri	
Garantir o acesso de consultas especializadas, conforme necessidade do usuário, encaminhados pela Atenção Primária	Percentual de encaminhamentos para as especialidades advindos da Atenção Básica	-	-	Percentual	90%	85%	75%	82%	-	96%

Fonte: SISS

DIRETRIZ Nº 2 - ASSISTÊNCIA E TRATAMENTO

Objetivo Nº2.21 - Elaborar, implementar e ampliar a linha de cuidado para a pessoa com deficiência no município de Piracicaba

Descrição da Meta	Indicador	Linha de Base do indicador			Meta (quadrienal) Plano 2022 - 2025	PAS Meta programada para 2024	Resultado Quadrimestre (RDQA)			Porcentagem da meta alcançada
		Valor	Ano	Unidade de Medida			1º Quadri	2º Quadri	3º Quadri	
Criação da Rede de Cuidados à Pessoa com Deficiência (RPCD), envolvendo todos os níveis de Atenção à Saúde	Criação da RPCD	-	-	Número	1	1	0*	0*	-	0%

* Em elaboração na rede.

DIRETRIZ Nº 2 - ASSISTÊNCIA E TRATAMENTO

Objetivo Nº2.22 - Aprimorar e implementar a linha de cuidado para a pessoa com obesidade

Descrição da Meta	Indicador	Linha de Base do indicador			Meta (quadrienal) Plano 2022 - 2025	PAS Meta programada para 2024	Resultado Quadrimestre (RDQA)			Porcentagem da meta alcançada
		Valor	Ano	Unidade de Medida			1º Quadri	2º Quadri	3º Quadri	
Redefinir a linha de cuidado da pessoa com obesidade no pós pandemia	Reestruturação da linha de cuidado da pessoa com obesidade	-	-	Número	1	1	1	-	100%	

DIRETRIZ Nº 4 - DESENVOLVIMENTO HUMANO E INSTITUCIONAL

Objetivo Nº4.4 - Reduzir o absenteísmo nas consultas e procedimentos realizados nos serviços da Rede de Atenção à Saúde

Descrição da Meta	Indicador	Linha de Base do indicador			Meta (quadrienal) Plano 2022 - 2025	PAS Meta programada para 2024	Resultado Quadrimestre (RDQA)			Porcentagem da meta alcançada
		Valor	Ano	Unidade de Medida			1º Quadri	2º Quadri	3º Quadri	
Diminuição do absenteísmo nas consultas e exames	Percentual de absenteísmo nas consultas e exames agendados	-	-	Percentual	10%	10%	20%	23,5%*	-	42%

*Fonte: SISS.

Absenteísmo de Consultas: 24,63%; Absenteísmo de Exames: 22,34%.

DIRETRIZ Nº 4 - DESENVOLVIMENTO HUMANO E INSTITUCIONAL

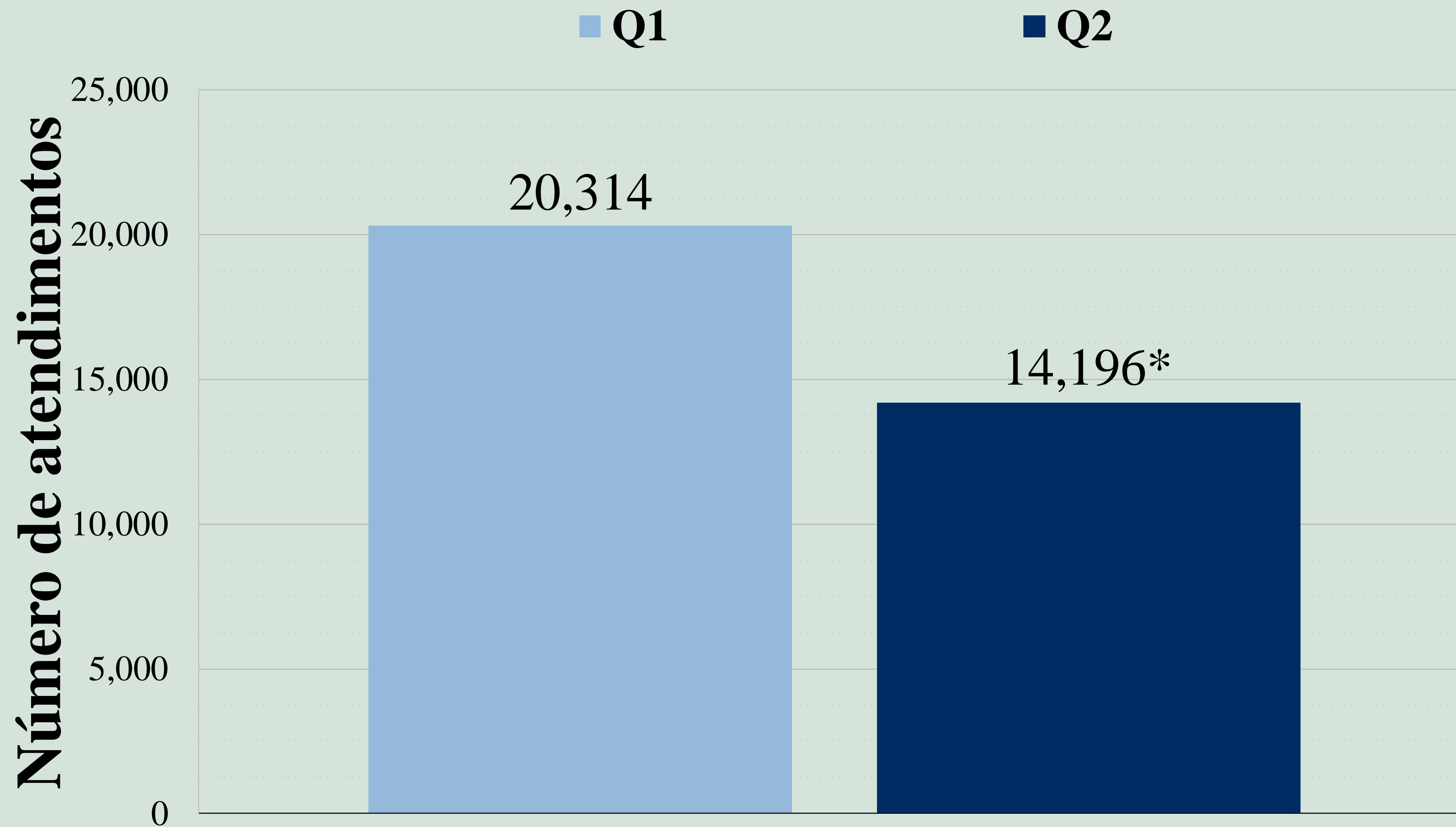


Objetivo Nº4.11 - Construir uma nova edificação para o Laboratório Municipal, a fim de atender a demanda e as necessidades técnicas do setor

Descrição da Meta	Indicador	Linha de Base do indicador			Meta (quadrienal) Plano 2022 - 2025	PAS Meta programada para 2024	Resultado Quadrimestre (RDQA)			Porcentagem da meta alcançada
		Valor	Ano	Unidade de Medida			1º Quadri	2º Quadri	3º Quadri	
Construir nova sede para o Laboratório Municipal	Construção de nova sede para o Laboratório Municipal	-	-	Número	1	1	0	0	-	0%

4. REDE DE ATENÇÃO PSICOSSOCIAL - RAPS

ATENDIMENTOS - SAÚDE MENTAL



Dados provisórios.
Devido a alteração de sistema, não foi possível contabilizar, no momento, a quantidade de atendimento nas unidades CAPS Infantojuvenil e CAPS Bela Vista.

DIRETRIZ Nº 2 - ASSISTÊNCIA E TRATAMENTO

Objetivo Nº2.11 - Realizar ações mensais de matriciamento de Saúde Mental com equipes de Atenção Básica, por CAPS

Descrição da Meta	Indicador	Linha de Base do indicador			Meta (quadrienal) Plano 2022 - 2025	PAS Meta programada para 2024	Resultado Quadrimestre (RDQA)			Porcentagem da meta alcançada
		Valor	Ano	Unidade de Medida			1º Quadri	2º Quadri	3º Quadri	
Realizar 100% das Ações de matriciamento sistemático, com equipes de Atenção Básica, pelo CAPS habilitado	Ações de matriciamento sistemático realizadas por CAPS com equipes de Atenção Básica	100%	2019	Percentual	100%	100%	100%	-	100%	

DIRETRIZ Nº 2 - ASSISTÊNCIA E TRATAMENTO

Objetivo Nº2.14 - Fortalecer e ampliar a Rede de Atenção Psicossocial, através das adequações das estruturas físicas, garantindo atendimento multiprofissional às necessidades de Saúde Mental, assegurando o credenciamento das equipes do município

Descrição da Meta	Indicador	Linha de Base do indicador			Meta (quadrienal) Plano 2022 - 2025	PAS Meta programada para 2024	Resultado Quadrimestre (RDQA)			Porcentagem da meta alcançada
		Valor	Ano	Unidade de Medida			1º Quadri	2º Quadri	3º Quadri	
Número de CAPS habilitados	Número de CAPS habilitados	0	2020	Número	2	2	2	-	100%*	

*Novas conquistas: avanço na habilitação do CAPS AD e recebimento de verba de incentivo para o CAPS Girassol

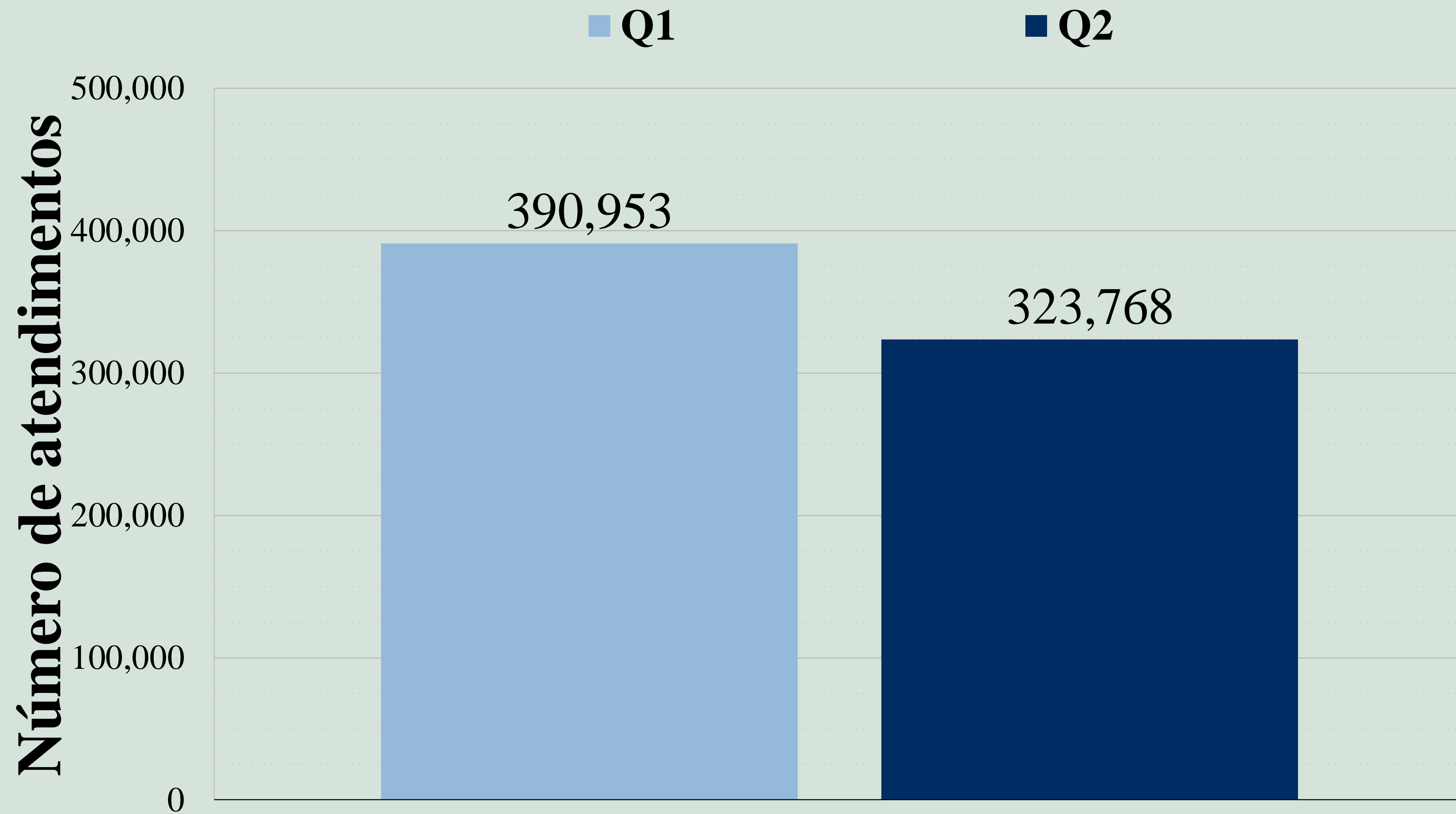


Objetivo Nº2.20 - Implantar soluções para o atendimento dos usuários da saúde mental em situações decorrentes de crise que demandam internação

Descrição da Meta	Indicador	Linha de Base do indicador			Meta (quadrienal) Plano 2022 - 2025	PAS Meta programada para 2024	Resultado Quadrimestre (RDQA)			Porcentagem da meta alcançada
		Valor	Ano	Unidade de Medida			1º Quadri	2º Quadri	3º Quadri	
Habilitar uma unidade de CAPS 3 no município de Piracicaba	Número de CAPS 3 habilitados	-	-	Número	1	1	0	0	-	0%

5. DEPARTAMENTO DE
ASSISTÊNCIA
FARMACÊUTICA - DAF

ATENDIMENTOS - FARMÁCIAS



DIRETRIZ Nº 1 - PROMOÇÃO, PREVENÇÃO E PROTEÇÃO À SAÚDE



Objetivo Nº1.10 - Implantar serviços de cuidados farmacêuticos, com o objetivo de melhorar os resultados terapêuticos individuais e coletivos em saúde, por meio de ações clínicas do farmacêutico, integradas à equipe multiprofissional de saúde

Descrição da Meta	Indicador	Linha de Base do indicador			Meta (quadrienal) Plano 2022 - 2025	PAS Meta programada para 2024	Resultado Quadrimestre (RDQA)			Porcentagem da meta alcançada
		Valor	Ano	Unidade de Medida			1º Quadri	2º Quadri	3º Quadri	
Acesso dos medicamentos padronizados pela Relação Municipal de Medicamentos (REMUME)	Percentual de disponibilidade oportuna de medicamentos essenciais	90%	2021	Percentual	95%	90%	90%	90%	-	100%
Implantação de serviços de cuidado farmacêutico em pelo menos 30% das farmácia, com salas de atendimento individual para acompanhamento farmacoterapêutico	Percentual de farmácias que ofertam o cuidado farmacêutico	0	2020	Percentual	30%	28%	10%	10%	-	35%
Implantação a parametrização dos serviços da farmácia	Número de farmácias que exercem a parametrização dos serviços	0	-	Número	26	19	26	26	-	137%
Informatização do atendimento das farmácias	Percentual das farmácias informatizadas	68%	2020	Percentual	100%	100%	100%	100%	-	100%



6. CENTRO DE VIGILÂNCIA EM SAÚDE - CEVISA



DIRETRIZ Nº 1 - PROMOÇÃO, PREVENÇÃO E PROTEÇÃO À SAÚDE

Objetivo Nº1.1 - Estabelecer estratégias, inclusive intersetoriais, para garantir a cobertura vacinal mínima preconizada, prioritariamente aos menores de dois anos, de acordo com o Programa Nacional de Imunização

Descrição da Meta	Indicador	Linha de Base do indicador			Meta (quadrienal) Plano 2022 - 2025	PAS Meta programada para 2024	Resultado Quadrimestre (RDQA)			Porcentagem da meta alcançada
		Valor	Ano	Unidade de Medida			1º Quadri	2º Quadri	3º Quadri	
Proporção de vacinas do Calendário Básico de Vacinação da Criança com coberturas vacinais alcançadas	Proporção de vacinas selecionadas do Calendário Nacional de Vacinação para crianças menores de dois anos de idade - Pentavalente 3ª dose, Pneumocócica 10-valente 2ª dose, Poliomielite 3ª dose e Tríplice viral 1ª dose - com cobertura vacinal preconizada	75%	-	Proporção	75%	75%	0%	0%*	-	0%*

*Nenhuma das vacinas selecionadas atingiu cobertura de 95%. Pentavalente= 84,38%; Poliomielite= 84,64%; Pneumocócica= 80,04%; Tríplice viral= 84,42%.

DIRETRIZ Nº 1 - PROMOÇÃO, PREVENÇÃO E PROTEÇÃO À SAÚDE

Objetivo Nº1.4 - Intensificar as ações de controle das Arboviroses (como exemplo: dengue, febre maculosa), com principal enfoque nas áreas que apresentam maiores condições de proliferação do vetor, sempre em conjunto com a rede de Atenção Básica, com destaque para as ações em parceria com as Unidades de Saúde da Família

Descrição da Meta	Indicador	Linha de Base do indicador			Meta (quadrienal) Plano 2022 - 2025	PAS Meta programada para 2024	Resultado Quadrimestre (RDQA)			Porcentagem da meta alcançada
		Valor	Ano	Unidade de Medida			1º Quadri	2º Quadri	3º Quadri	
Número de ciclos que atingiram mínimo de 80% cobertura de imóveis visitados para controle vetorial da dengue	Número de ciclos que atingiram mínimo de 80% cobertura de imóveis visitados para controle vetorial da dengue	4	2020	Número	4	4	1	2	-	50%*

Dois ciclos já concluídos, com 3º ciclo em andamento e encerramento em setembro. A execução do 4º ciclo está programada para o período de outubro à dezembro.

DIRETRIZ Nº 2 - ASSISTÊNCIA E TRATAMENTO

Objetivo Nº2.3 - Manter a Taxa de mortalidade infantil abaixo do preconizado pela OMS e o MS (10/1.000 nascidos vivos)

Descrição da Meta	Indicador	Linha de Base do indicador			Meta (quadrienal) Plano 2022 - 2025	PAS Meta programada para 2024	Resultado Quadrimestre (RDQA)			Porcentagem da meta alcançada
		Valor	Ano	Unidade de Medida			1º Quadri	2º Quadri	3º Quadri	
Atingir taxa de mortalidade infantil de 9 por mil nascidos vivos	Taxa de mortalidade infantil	9,0	2020	Taxa	9,0	10,0	8,38	12,6*	-	0%*

*Dos casos de mortalidade infantil, são divididos em: 8 saúde suplementar; 4 pós-neonatal; 2 em domicílio, 1 óbito externo e 1 acolhimento.

DIRETRIZ Nº 2 - ASSISTÊNCIA E TRATAMENTO

Objetivo Nº2.4 - Diminuir o número de óbitos maternos no município

Descrição da Meta	Indicador	Linha de Base do indicador			Meta (quadrienal) Plano 2022 - 2025	PAS Meta programada para 2024	Resultado Quadrimestre (RDQA)			Porcentagem da meta alcançada
		Valor	Ano	Unidade de Medida			1º Quadri	2º Quadri	3º Quadri	
Manter o nº de óbitos maternos no máximo em 1 ao ano	Número de óbitos maternos em determinado período e local de residência	3	2020	Número	1	1	0	0	-	100%*

* Em investigação um óbito de gestante ocorrido no mês de junho, sem definição da relação com a gestação. A apuração segue à Portaria Nº 1.119/2008 do MS, com prazo estipulado até o mês de novembro de 2024.

DIRETRIZ Nº 2 - ASSISTÊNCIA E TRATAMENTO

Objetivo Nº2.6 - Buscar a cura de pelo menos 90% dos casos novos de hanseníase diagnosticados no município nos anos das coortes

Descrição da Meta	Indicador	Linha de Base do indicador			Meta (quadrienal) Plano 2022 - 2025	PAS Meta programada para 2024	Resultado Quadrimestre (RDQA)			Porcentagem da meta alcançada
		Valor	Ano	Unidade de Medida			1º Quadri	2º Quadri	3º Quadri	
Aumentar a proporção de cura nas cortes de casos novos de hanseníase	Proporção de cura dos casos novos de hanseníase diagnosticados nos anos das coortes	90,0	2020	Proporção	90,0	90,0	100,0	100,0	-	100%

DIRETRIZ Nº 2 - ASSISTÊNCIA E TRATAMENTO

Objetivo Nº2.7 - Reduzir sensivelmente o número de casos novos de sífilis congênita em menores de um ano de idade residentes no município

Descrição da Meta	Indicador	Linha de Base do indicador			Meta (quadrienal) Plano 2022 - 2025	PAS Meta programada para 2024	Resultado Quadrimestre (RDQA)			Porcentagem da meta alcançada
		Valor	Ano	Unidade de Medida			1º Quadri	2º Quadri	3º Quadri	
Diminuir o número de casos novos de Sífilis Congênita em menores de um ano de idade	Número de casos novos de sífilis congênita em menores de um ano de idade	3	2020	Número	3	3	1	3	-	100%

DIRETRIZ Nº 2 - ASSISTÊNCIA E TRATAMENTO

Objetivo Nº2.8 - Manter em zero o registro de novos casos de AIDS em menores de 5 anos residentes no município

Descrição da Meta	Indicador	Linha de Base do indicador			Meta (quadrienal) Plano 2022 - 2025	PAS Meta programada para 2024	Resultado Quadrimestre (RDQA)			Porcentagem da meta alcançada
		Valor	Ano	Unidade de Medida			1º Quadri	2º Quadri	3º Quadri	
Manter zerado o número de casos novos de AIDS em menores de 5 anos	Número de casos novos de AIDS em menores de 5 anos	0	2020	Número	0	0	0	-	100%	

DIRETRIZ Nº 3 - VIGILÂNCIA EM SAÚDE

Objetivo Nº3.1 - Manter a investigação da totalidade dos óbitos de mulheres em idade fértil (10 a 49 anos) residentes no município

Descrição da Meta	Indicador	Linha de Base do indicador			Meta (quadrienal) Plano 2022 - 2025	PAS Meta programada para 2024	Resultado Quadrimestre (RDQA)			Porcentagem da meta alcançada
		Valor	Ano	Unidade de Medida			1º Quadri	2º Quadri	3º Quadri	
Investigar 100% dos óbitos de mulheres em idade fértil	Proporção de mulheres em idade fértil investigadas	-	2020	Proporção	100,0	100,0	100,0	-	100%	

DIRETRIZ Nº 3 - VIGILÂNCIA EM SAÚDE

Objetivo Nº3.2 - Aumentar a proporção de registro de óbitos com causa básica definida

Descrição da Meta	Indicador	Linha de Base do indicador			Meta (quadrienal) Plano 2022 - 2025	PAS Meta programada para 2024	Resultado Quadrimestre (RDQA)			Porcentagem da meta alcançada
		Valor	Ano	Unidade de Medida			1º Quadri	2º Quadri	3º Quadri	
Investigar 100% dos casos de óbitos em Piracicaba	Proporção de registro de óbitos com causa básica definida	-	-	Proporção	80,0	80,0	85,7	87,12	-	108%

DIRETRIZ Nº 3 - VIGILÂNCIA EM SAÚDE

Objetivo Nº3.3 - Encerrar de forma oportuna os casos de Doenças de Notificação Compulsória Imediata (DNCI) em até 60 dias após notificação

Descrição da Meta	Indicador	Linha de Base do indicador			Meta (quadrienal) Plano 2022 - 2025	PAS Meta programada para 2024	Resultado Quadrimestre (RDQA)			Porcentagem da meta alcançada
		Valor	Ano	Unidade de Medida			1º Quadri	2º Quadri	3º Quadri	
Investigar adequadamente os casos notificados de DNCI	Investigação dos casos de DNCI	-	-	Percentual	80%	80%	98%	94%	-	117%

DIRETRIZ Nº 3 - VIGILÂNCIA EM SAÚDE

Objetivo Nº3.4 - Manter e aprimorar o monitoramento da qualidade da água para consumo humano quanto aos parâmetros: coliformes totais, cloro residual livre e turbidez

Descrição da Meta	Indicador	Linha de Base do indicador			Meta (quadrienal) Plano 2022 - 2025	PAS Meta programada para 2024	Resultado Quadrimestre (RDQA)			Porcentagem da meta alcançada
		Valor	Ano	Unidade de Medida			1º Quadri	2º Quadri	3º Quadri	
Garantir as análises realizadas em amostras de água para consumo humano quanto aos parâmetros coliformes totais, cloro residual livre e turbidez	Proporção das análises das amostras de água para consumo humano	-	2020	Proporção	100,0	95,0	100,0	100,0	-	105%



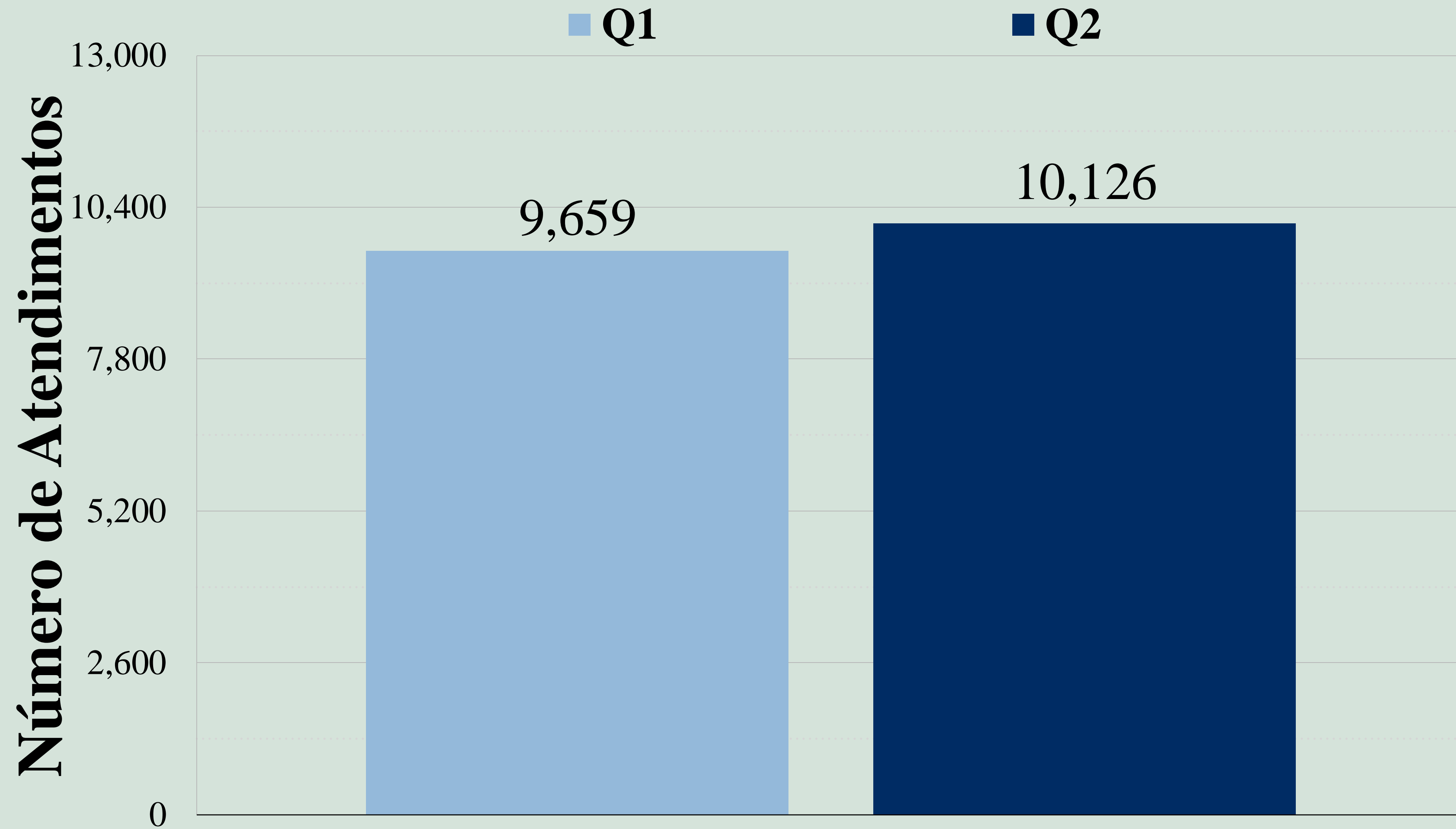
Objetivo Nº3.5 - Aumentar a proporção de preenchimento do campo "ocupação" nas notificações de agravos relacionados ao trabalho

Descrição da Meta	Indicador	Linha de Base do indicador			Meta (quadrienal) Plano 2022 - 2025	PAS Meta programada para 2024	Resultado Quadrimestre (RDQA)			Porcentagem da meta alcançada
		Valor	Ano	Unidade de Medida			1º Quadri	2º Quadri	3º Quadri	
Garantir o preenchimento do campo ocupação nas notificações de agravos relacionados ao trabalho	Proporção de preenchimento do campo ocupação nas notificações de agravos relacionados ao trabalho	-	2020	Proporção	100,0	100,0	100,0	-	100%	

7. URGÊNCIA E EMERGÊNCIA



SAMU - OCORRÊNCIAS



ATENDIMENTO MÉDICO - UPAS



ATENDIMENTOS MÉDICOS - UNIDADES DE PRONTO ATENDIMENTO		
Unidade	Q1	Q2
COT - Centro de Ortopedia e Traumatologia	30.024	29.723
UPA Livre (Junho, Julho e Agosto)	-	3.727
CRAB Piracicamirim (Dengário - Maio)	-	3.555
UPA Piracicamirim	61.516	57.101
UPA Vila Cristina (OSS)	67.348	70.658
UPA Vila Rezende	51.341	44.321
UPA Vila Sônia (OSS)	53.189	51.192
SAMU - Ocorrências	9.659	10.126
TOTAL	273.077	270.403

8. ADMINISTRAÇÃO E MANUTENÇÃO

DIRETRIZ Nº 1 - PROMOÇÃO, PREVENÇÃO E PROTEÇÃO À SAÚDE

Objetivo Nº1.6 - Capacitar profissionais para identificar sinais e/ou comportamentos suspeitos em vítimas de violência, fortalecendo a importância da denúncia e acolhimento desses casos

Descrição da Meta	Indicador	Linha de Base do indicador			Meta (quadrienal) Plano 2022 - 2025	PAS Meta programada para 2024	Resultado Quadrimestre (RDQA)			Porcentagem da meta alcançada
		Valor	Ano	Unidade de Medida			1º Quadri	2º Quadri	3º Quadri	
Capacitação de profissionais da saúde para identificar sinais e/ou comportamentos suspeitos em vítimas de violência, fortalecendo a importância da denúncia e acolhimento desses casos	Percentual de profissionais capacitados	-	-	Percentual	100%	90%	0%	0%*	-	0%*

*Treinamento sobre o tema realizado no dia 10/05/2024 (início do 2º Quadrimestre), com 121 servidores (ao menos um por unidade) capacitados a serem multiplicadores

DIRETRIZ Nº 1 - PROMOÇÃO, PREVENÇÃO E PROTEÇÃO À SAÚDE

Objetivo Nº1.14 - Estabelecer estratégias intersetoriais para incentivar e ampliar a participação e controle social

Descrição da Meta	Indicador	Linha de Base do indicador			Meta (quadrienal) Plano 2022 - 2025	PAS Meta programada para 2024	Resultado Quadrimestre (RDQA)			Porcentagem da meta alcançada
		Valor	Ano	Unidade de Medida			1º Quadri	2º Quadri	3º Quadri	
Reestruturar as comissões de saúde nas unidades de saúde	Percentual de comissões de saúde na rede de atenção à saúde	-	-	Percentual	85%	80%	30%	30%*	-	37,5%*

*O Conselho realizou adequações no regimento interno e criou a comissão para compor as Comissões Locais de Saúde

DIRETRIZ Nº 2 - ASSISTÊNCIA E TRATAMENTO

Objetivo Nº2.23 - Disponibilizar transporte adaptado para pessoas com deficiência, para acesso à rede primária

Descrição da Meta	Indicador	Linha de Base do indicador			Meta (quadrienal) Plano 2022 - 2025	PAS Meta programada para 2024	Resultado Quadrimestre (RDQA)			Porcentagem da meta alcançada
		Valor	Ano	Unidade de Medida			1º Quadri	2º Quadri	3º Quadri	
Aquisição de veículos necessários na saúde	Número de veículos acessíveis adquiridos	-	-	Número	2	2	1	1	-	50%

DIRETRIZ Nº 4 - DESENVOLVIMENTO HUMANO E INSTITUCIONAL

Objetivo Nº4.2 - Implantar e incentivar Programa de Educação Continuada para a Qualificação permanente e sistemática dos profissionais das equipes da rede de saúde bem como da rede de apoio

Descrição da Meta	Indicador	Linha de Base do indicador			Meta (quadrienal) Plano 2022 - 2025	PAS Meta programada para 2024	Resultado Quadrimestre (RDQA)			Porcentagem da meta alcançada
		Valor	Ano	Unidade de Medida			1º Quadri	2º Quadri	3º Quadri	
Criar Núcleo de Educação Permanente no município	Criação de Núcleo	-	-	Número	1	1	1	1	-	100%

Criado o Núcleo Integrado de Gestão do Trabalho e Educação Permanente em Saúde (NIGeTES) – Portaria SMS Nº 38/2024

DIRETRIZ Nº 4 - DESENVOLVIMENTO HUMANO E INSTITUCIONAL

Objetivo Nº4.5 - Reposição de profissionais das equipes para o pleno funcionamento da rede em períodos de férias, licenças médicas e das demais ausências permanentes e temporárias

Descrição da Meta	Indicador	Linha de Base do indicador			Meta (quadrienal) Plano 2022 - 2025	PAS Meta programada para 2024	Resultado Quadrimestre (RDQA)			Porcentagem da meta alcançada
		Valor	Ano	Unidade de Medida			1º Quadri	2º Quadri	3º Quadri	
Manter a funcionalidade dos serviços de saúde aos absenteísmos funcionais	Percentual de funcionários trabalhando nas unidades da rede de atenção à saúde	-	-	Percentual	90%	90%	70%	70%	-	87,5%

DIRETRIZ Nº 4 - DESENVOLVIMENTO HUMANO E INSTITUCIONAL

Objetivo Nº4.6 - Criar canais que facilitem a comunicação entre os serviços de saúde bem como realizar processo de integração entre os diferentes serviços, sendo esse um processo contínuo e permanente, possibilitando conhecimento de rede ampliada

Descrição da Meta	Indicador	Linha de Base do indicador			Meta (quadrienal) Plano 2022 - 2025	PAS Meta programada para 2024	Resultado Quadrimestre (RDQA)			Porcentagem da meta alcançada
		Valor	Ano	Unidade de Medida			1º Quadri	2º Quadri	3º Quadri	
Adotar sistema de informação de comunicação entre unidades de saúde	Implantação de um sistema de informação	-	-	Número	1	1	1	-	100%	

DIRETRIZ Nº 4 - DESENVOLVIMENTO HUMANO E INSTITUCIONAL

Objetivo Nº4.7 - Criar estrutura organizacional estabelecendo a linha de mando da Secretaria de Saúde compreendendo todos os níveis de complexidade

Descrição da Meta	Indicador	Linha de Base do indicador			Meta (quadrienal) Plano 2022 - 2025	PAS Meta programada para 2024	Resultado Quadrimestre (RDQA)			Porcentagem da meta alcançada
		Valor	Ano	Unidade de Medida			1º Quadri	2º Quadri	3º Quadri	
Aprovar estrutura organizacional da saúde em todos os níveis de atenção	Implantação e aprovação da estrutura organizacional da Secretaria de Saúde	-	-	Número	1	1	0	0	-	0%*

*Estrutura organizacional finalizada e em análise com a FIPE

DIRETRIZ Nº 4 - DESENVOLVIMENTO HUMANO E INSTITUCIONAL

Objetivo Nº4.8 - Criação de um Serviço de Atendimento Cidadão para o SUS

Descrição da Meta	Indicador	Linha de Base do indicador			Meta (quadrienal) Plano 2022 - 2025	PAS Meta programada para 2024	Resultado Quadrimestre (RDQA)			Porcentagem da meta alcançada
		Valor	Ano	Unidade de Medida			1º Quadri	2º Quadri	3º Quadri	
Criação de um serviço de ouvidoria na saúde	Implantação de um serviço de ouvidoria	-	-	Número	1	1	0	0	-	0%*

*A ouvidoria está prevista na estrutura organizacional, porém já operacionalizada no âmbito da SMS

DIRETRIZ Nº 4 - DESENVOLVIMENTO HUMANO E INSTITUCIONAL

Objetivo Nº4.10 - Criar um núcleo de licitações para compras de equipamentos e mobiliários, insumos e serviços necessários ao bom funcionamento da rede de serviços de saúde para o atendimento aos usuários

Descrição da Meta	Indicador	Linha de Base do indicador			Meta (quadrienal) Plano 2022 - 2025	PAS Meta programada para 2024	Resultado Quadrimestre (RDQA)			Porcentagem da meta alcançada
		Valor	Ano	Unidade de Medida			1º Quadri	2º Quadri	3º Quadri	
Criar um núcleo de licitações para compras dentro da Secretaria de Saúde	Criação do núcleo de licitações na Secretaria de Saúde	-	-	Número	1	1	0	0	-	0%*

*Previsto na nova estrutura organizacional

DIRETRIZ Nº 4 - DESENVOLVIMENTO HUMANO E INSTITUCIONAL

Objetivo Nº4.14 - Criar e aprovar plano de cargos e carreiras para a Secretaria de Saúde

Descrição da Meta	Indicador	Linha de Base do indicador			Meta (quadrienal) Plano 2022 - 2025	PAS Meta programada para 2024	Resultado Quadrimestre (RDQA)			Porcentagem da meta alcançada
		Valor	Ano	Unidade de Medida			1º Quadri	2º Quadri	3º Quadri	
Aprovação do plano de cargos e carreira para a Secretaria Municipal de Saúde	Aprovação do plano de cargos e carreira para a Secretaria Municipal de Saúde	-	-	Número	1	1	0	0	-	0%*

*Apresentado pela FIPE e em análise pela Procuradoria, com conclusão após período eleitoral

DIRETRIZ Nº 4 - DESENVOLVIMENTO HUMANO E INSTITUCIONAL

Objetivo Nº4.15 - Melhorar a qualidade de acessibilidade à rede de internet em toda rede de saúde

Descrição da Meta	Indicador	Linha de Base do indicador			Meta (quadrienal) Plano 2022 - 2025	PAS Meta programada para 2024	Resultado Quadrimestre (RDQA)			Porcentagem da meta alcançada
		Valor	Ano	Unidade de Medida			1º Quadri	2º Quadri	3º Quadri	
Garantia do acesso à internet de qualidade em todos os serviços de saúde por 24 horas	Funcionamento ininterrupto do serviço de internet de qualidade nas unidades de saúde	-	-	Percentual	95%	90%	99%	99%	-	100%

Iniciada a expansão da cobertura de fibra ótica para todos os prédios públicos municipais

DIRETRIZ Nº 4 - DESENVOLVIMENTO HUMANO E INSTITUCIONAL

Objetivo Nº4.16 - Criar o cargo de serviço social e educação física, no quadro de funcionários da Secretaria Municipal de Saúde, em conformidade com a Resolução 287/98

Descrição da Meta	Indicador	Linha de Base do indicador			Meta (quadrienal) Plano 2022 - 2025	PAS Meta programada para 2024	Resultado Quadrimestre (RDQA)			Porcentagem da meta alcançada
		Valor	Ano	Unidade de Medida			1º Quadri	2º Quadri	3º Quadri	
Criar 15 cargos de Assistente Social e Educadores Físicos	Criação de Cargos de Assistente Social e Educador Físico na Saúde	-	-	Número	15	15	0	0	-	0%*

*Atualmente estão vinculados 21 Assistentes Sociais à Secretaria Municipal de Saúde de Piracicaba

Unidade em construção: Nova sede do PSF Javari



Visão frontal

Unidade na última etapa para conclusão



Visão interior



Reforma em andamento

CRAB CECAP

UBS Planalto

PSF Algodual

PSF Artemis

PSF Eldorado II

PSF Mário Dedini II

PSF Monte Líbano

PSF Santa Fé

PSF Tupi

Farmácia CECAP

Início previsto para setembro

PSF CECAP

PSF Jaraguá I

Em tramitação

CRAB Piracicamirim

CRAB Vila Cristina

UBS Paulicéia

UBS Esplanada

PSF Chapadão II

PSF Jardim Vitória

PSF Kobayat Líbano

PSF Santana

PSF São José

PSF Serra Verde

DÚVIDAS, INFORMAÇÕES **OU SUGESTÕES**

E-mail: saude_piraconselho@yahoo.com.br

Telefone: (19) 3402-7008

Secretaria Municipal de Saúde

CNPJ: 11.197.489/0001-50 (FMS)

Endereço: Av. Antônio Correa Barbosa, 2233

CEP: 13400-900

Telefone: (19) 3403-1210

E-mail: sems@piracicaba.sp.gov.br