



Prefeitura do Município de Piracicaba
ESTADO DE SÃO PAULO
Secretaria Municipal de Administração
Serviço Especializado em Engenharia de Segurança e Medicina do Trabalho
SESMT



DADOS OFICIAIS DO SESMT MONITORAMENTO SEMANAL COVID 19

(com gráficos)





MONITORAMENTO SEMANAL COVID 19

SEMANA 05 à 09/09/2022

NOTIFICAÇÕES	SUSPEITOS	POSITIVOS	NEGATIVOS	COMUNICANTE
08	00	04	00	04
*(0,10)% do Quadro Funcional)				

SECRETARIAS

NOTIFICAÇÕES

POSITIVOS

EDUCAÇÃO

05

01

02 Merendeiro / 01 Professor de Educação Infantil / 02 Professor de Ensino Fundamental.

SAÚDE

02

02

02 Técnico de Enfermagem.

GUARDA

00

00

-

FINANÇAS

00

00

-

DEMAIS

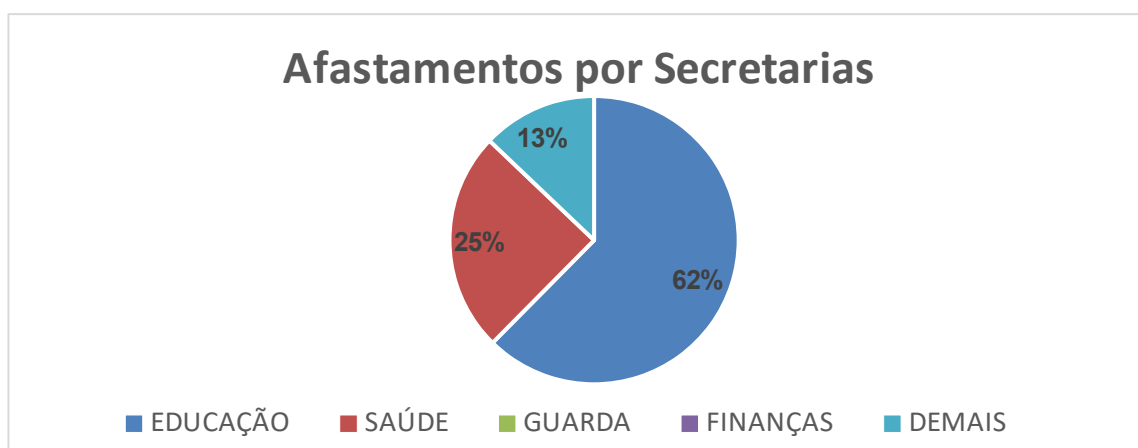
01

01

01 Escriturário - SEMOB

“00 servidor(es) hospitalizado(s) neste período”. (00 Enfermaria + 00 UTI)

GRÁFICO





MONITORAMENTO SEMANAL COVID 19

SEMANA 05 à 09/09/2022

POSITIVOS

SECRETARIAS	CARGO	LOCAL DE TRABALHO
EDUCAÇÃO	Professor Ensino Fundamental	EM Mario Chorilli EM Ermelinda Adorno
	Professor de Educação Infantil	EM Maria de Lourdes Fuzetti Lorenzi
	Merendeiro	EM Heitor Pompermayer EM Luis de Siqueira
SAÚDE	Técnico de Enfermagem	CAPS Vila Cristina UPA Nestor Longatto
SEMOB	Escriturário	Financeiro



DADOS OFICIAIS DO SESMT - 2021 /2022

MONITORAMENTO COVID19

1. TOTAL DE AFASTAMENTOS (Gráfico 1)

1015 monitoramentos foram realizados desde o início da pandemia até 31/12/2020, sendo **952** Servidores Municipais monitorados nesse período.

4252 monitoramentos foram realizados a partir do dia 01/01/2021, sendo **2862 Servidores Municipais monitorados nesse período (aproximadamente 37,55%** do quadro funcional da PMP).

Nota: Constam atualmente 7.621 servidores ativos no Quadro Funcional da PMP.

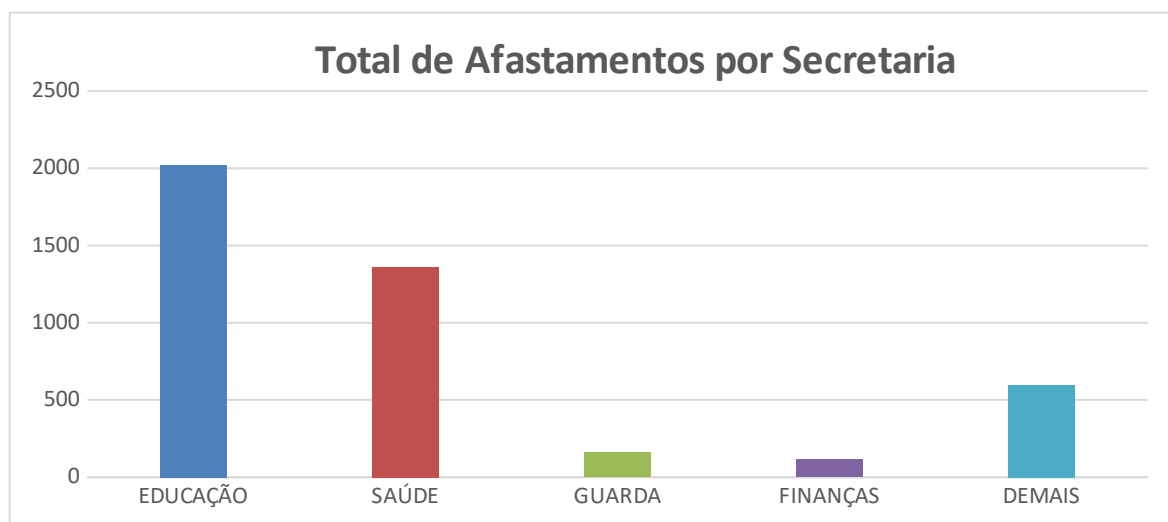
2021 monitoramentos foram da secretaria municipal de **EDUCAÇÃO (47,53%)**
154 Homens (7,62%) e **1867 Mulheres (92,38%);**

1361 monitoramentos foram da secretaria municipal de **SAÚDE (32,32%)**
295 Homens (21,68%) e **1066 Mulheres (78,29%);**

160 monitoramentos foram da secretaria municipal de **GUARDA-CIVIL (3,76%)**
125 Homens (78,13%) e **35 Mulheres (21,88%);**

115 monitoramentos foram da secretaria municipal de **FINANÇAS (2,70%)**
52 Homens (45,22%) e **63 Mulheres (54,78%);**

595 monitoramentos de **DEMAIS SECRETARIAS (13,99%)**
277 Homens (46,55%) e **318 Mulheres (53,45%).**



(Gráfico 1)



1.1. AFASTADOS DO TRABALHO

4 servidores afastados até 09/09/2022 (**aproximadamente 0,10%** do quadro funcional da PMP).

1.2. RETORNO AO TRABALHO

1010 retornaram ao trabalho até 31/12/2020.

4243 retornaram ao trabalho em 2021/2022 (**99,79%** do afastamento):

1.3. EVOLUÇÃO DESFAVORÁVEL

05 servidores evoluíram para **óbito** até 31/12/2020.

05 servidores evoluíram para **óbito em 2021 (0,12%) - (aproximadamente 0,07% do quadro funcional da PMP)**

01 Saúde em Abr/2021 - **01** Selam em Abr/2021 - **01** Finanças em Jun/2021 - **01** Saúde em Jun/2021 - **01** Semuttram em Jun/2021).

04 Homens (**80,00%**) – **01** Mulher (**20,00%**).

NOTA: **01** servidor faleceu antes do retorno ao trabalho – causa não determinada até 31/12/2020 - (**01** Saúde em Mai/2020).

2. ESTRATÉGIAS DE MONITORAMENTO (Gráfico 2)

Dos **4252** monitoramentos realizados:

918 monitoramentos foram realizados **sem pesquisa viral** (caso leve - afastamento preventivo) - Estratégia I – (**21,59%**);

1334 monitoramentos foram realizados com **pesquisa viral negativa** - Estratégia II – (**31,37%**);

2000 monitoramentos foram realizados com **pesquisa viral positiva** - Estratégia III – (**47,04%**), sendo:



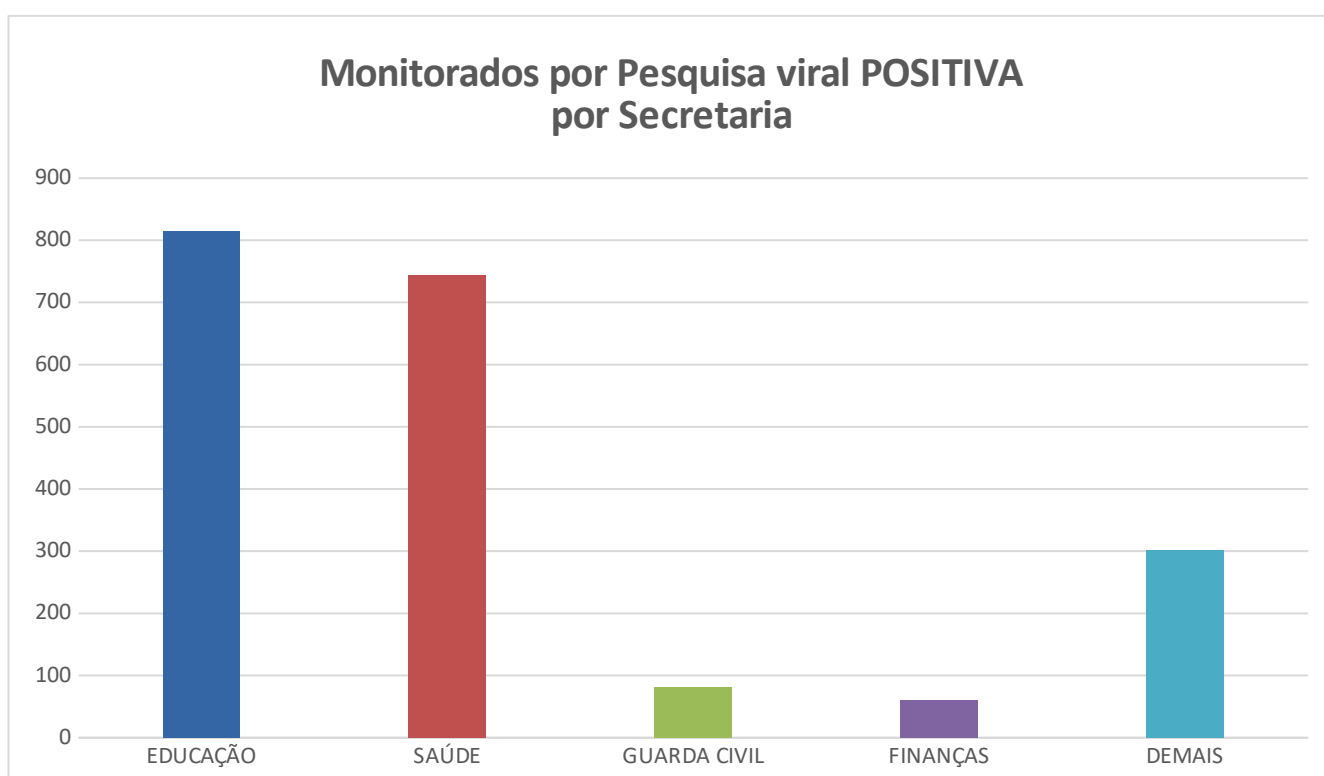
815 monitoramentos foram da secretaria municipal de **EDUCAÇÃO** (40,75%)

743 monitoramentos foram da secretaria municipal de **SAÚDE** (37,15%)

81 monitoramentos foram da secretaria municipal de **GUARDA-CIVIL** (4,05%)

60 monitoramentos foram da secretaria municipal de **FINANÇAS** (3,00%)

301 monitoramentos foram das **DEMAIS SECRETARIAS** (15,00%)



(Gráfico 2)

2.1. Aguardando Resultado

00 novo servidor ingressando e/ou aguardando resultado de 1º SWAB que se encontra na fase de estudos técnicos para classificação da estratégia de monitoramento – (0,00%).

3. HOSPITALIZAÇÃO

Houve hospitalização de 21 servidores até 31/12/2020 sendo:



11 necessitaram de enfermagem até 31/12/2020.

10 necessitaram de UTI até 31/12/2020.

Houve hospitalização de 35 servidores a partir de 01 de janeiro de 2021 (0,82% dos monitorados e 0,46% do quadro funcional da PMP) sendo:

Nota: Entende-se como hospitalização, todo aquele que permaneceu em ambiente hospitalar, em caráter de internação, seja em Enfermagem ou UTI.

3.1 ENFERMAGEM

23 necessitaram de enfermagem, sendo:

04 Saúde

10 Educação

02 SEMUTTRAN

02 SEDEMA

02 GCMP

01 SEMOB

01 SEMAD

01 SMADS

11 Homens (**47,83%**) – **12** Mulheres (**52,17%**).

3.2 UTI

12 necessitaram de UTI, sendo:

05 Saúde

02 Educação



- 01** SELAM
- 01** SMADS
- 01** Finanças
- 01** SEMMUTTRAN
- 01** Procuradoria

07 Homens (**58,33%**) – **05** Mulheres (**41,67%**).

4. ESTRATÉGIA EDUCAÇÃO

.Outros **00** servidores estão sendo acompanhados pelo SESMT, por serem Assintomáticos e contatantes diretos* de casos suspeitos e/ou positivados ao COVID-19, mantidos em Teletrabalho.

* contato mantido por mais de 15 minutos em distância inferior a 1 (um) metro com servidor com swab positivo ou forte suspeita clínica.

4.1 - Já foram monitorados por esse critério **35** servidores.

5. TEMPO MÉDIO DE AFASTAMENTO:

✓ **13** dias no **Geral**.

Piracicaba (SP), 14 de setembro de 2.022.



Prefeitura do Município de Piracicaba
ESTADO DE SÃO PAULO
Secretaria Municipal de Administração
Serviço Especializado em Engenharia de Segurança e Medicina do Trabalho
SESMT



DADOS OFICIAIS DO SESMT MONITORAMENTO SEMANAL COVID 19

(com gráficos)





MONITORAMENTO SEMANAL COVID 19

SEMANA 12 à 16/09/2022

NOTIFICAÇÕES	SUSPEITOS	POSITIVOS	NEGATIVOS	COMUNICANTE
02	00	01	01	00
*(0,03)% do Quadro Funcional)				

SECRETARIAS	NOTIFICAÇÕES	POSITIVOS
EDUCAÇÃO 01 Merendeiro / 01 Professor de Educação Infantil.	02	01
SAÚDE -	00	00
GUARDA -	00	00
FINANÇAS -	00	00
DEMAIS 01 Escriturário - SEMOB	00	00

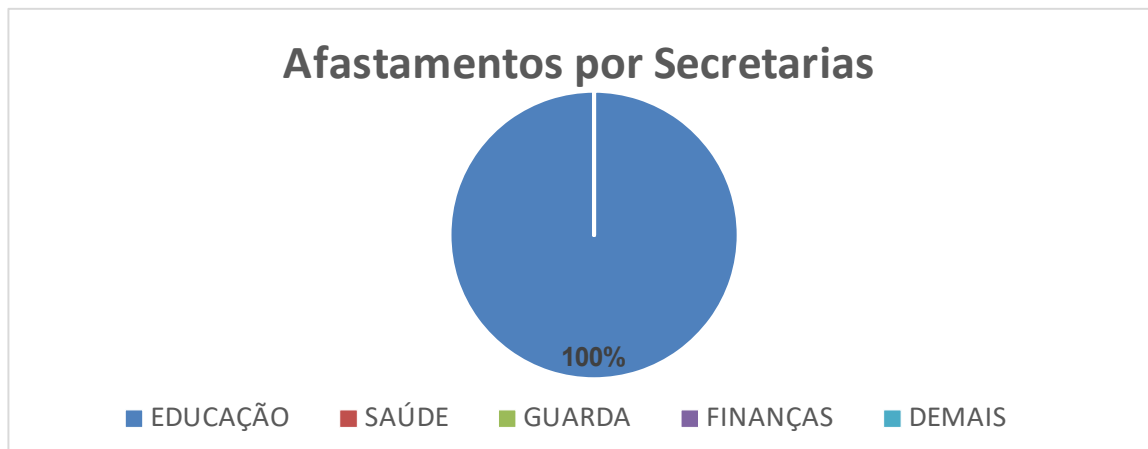
“00 servidor(es) hospitalizado(s) neste período”. (00 Enfermaria + 00 UTI)



MONITORAMENTO SEMANAL COVID 19

SEMANA 12 à 16/09/2022

GRÁFICO



POSITIVOS

SECRETARIAS	CARGO	LOCAL DE TRABALHO
EDUCAÇÃO	Merendeiro	EM Diva Araújo Lemos



DADOS OFICIAIS DO SESMT - 2021 /2022

MONITORAMENTO COVID19

1. TOTAL DE AFASTAMENTOS (Gráfico 1)

1015 monitoramentos foram realizados desde o início da pandemia até 31/12/2020, sendo **952** Servidores Municipais monitorados nesse período.

4254 monitoramentos foram realizados a partir do dia 01/01/2021, sendo **2862** Servidores Municipais monitorados nesse período (**aproximadamente 37,56%** do quadro funcional da PMP).

Nota: Constam atualmente 7.619 servidores ativos no Quadro Funcional da PMP.

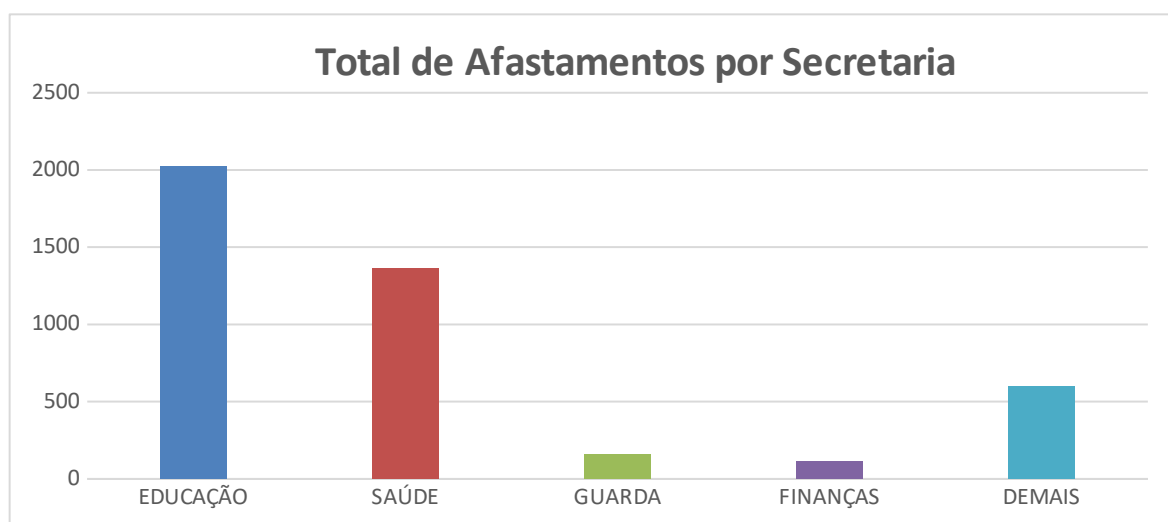
2023 monitoramentos foram da secretaria municipal de **EDUCAÇÃO** (47,56%)
154 Homens (7,61%) e **1869** Mulheres (92,39%);

1361 monitoramentos foram da secretaria municipal de **SAÚDE** (31,99%)
295 Homens (21,68%) e **1066** Mulheres (78,32%);

160 monitoramentos foram da secretaria municipal de **GUARDA-CIVIL** (3,76%)
125 Homens (78,13%) e **35** Mulheres (21,88%);

115 monitoramentos foram da secretaria municipal de **FINANÇAS** (2,70%)
52 Homens (45,22%) e **63** Mulheres (54,78%);

595 monitoramentos de **DEMAIS SECRETARIAS** (13,99%)
277 Homens (46,55%) e **318** Mulheres (53,45%).





(Gráfico 1)

1.1. AFASTADOS DO TRABALHO

1 servidor afastado até 16/09/2022 (**aproximadamente 0,01%** do quadro funcional da PMP).

1.2. RETORNO AO TRABALHO

1010 retornaram ao trabalho até 31/12/2020.

4248 retornaram ao trabalho em 2021/2022 (**99,86%** do afastamento):

1.3. EVOLUÇÃO DESFAVORÁVEL

05 servidores evoluíram para **óbito** até 31/12/2020.

05 servidores evoluíram para **óbito em 2021 (0,12%) - (aproximadamente 0,07% do quadro funcional da PMP)**

(01 Saúde em Abr/2021 - 01 Selam em Abr/2021 - 01 Finanças em Jun/2021 - 01 Saúde em Jun/2021 - 01 Semuttram em Jun/2021).

04 Homens (80,00%) – 01 Mulher (20,00%).

NOTA: **01** servidor faleceu antes do retorno ao trabalho – causa não determinada até 31/12/2020 - (**01 Saúde em Mai/2020**).

2. ESTRATÉGIAS DE MONITORAMENTO (Gráfico 2)

Dos **4254** monitoramentos realizados:

918 monitoramentos foram realizados **sem pesquisa viral** (caso leve - afastamento preventivo) - Estratégia I – (**21,58%**);

1335 monitoramentos foram realizados com **pesquisa viral negativa** - Estratégia II – (**31,38%**);

2001 monitoramentos foram realizados com **pesquisa viral positiva**



- Estratégia III – **(47,04%)**, sendo:

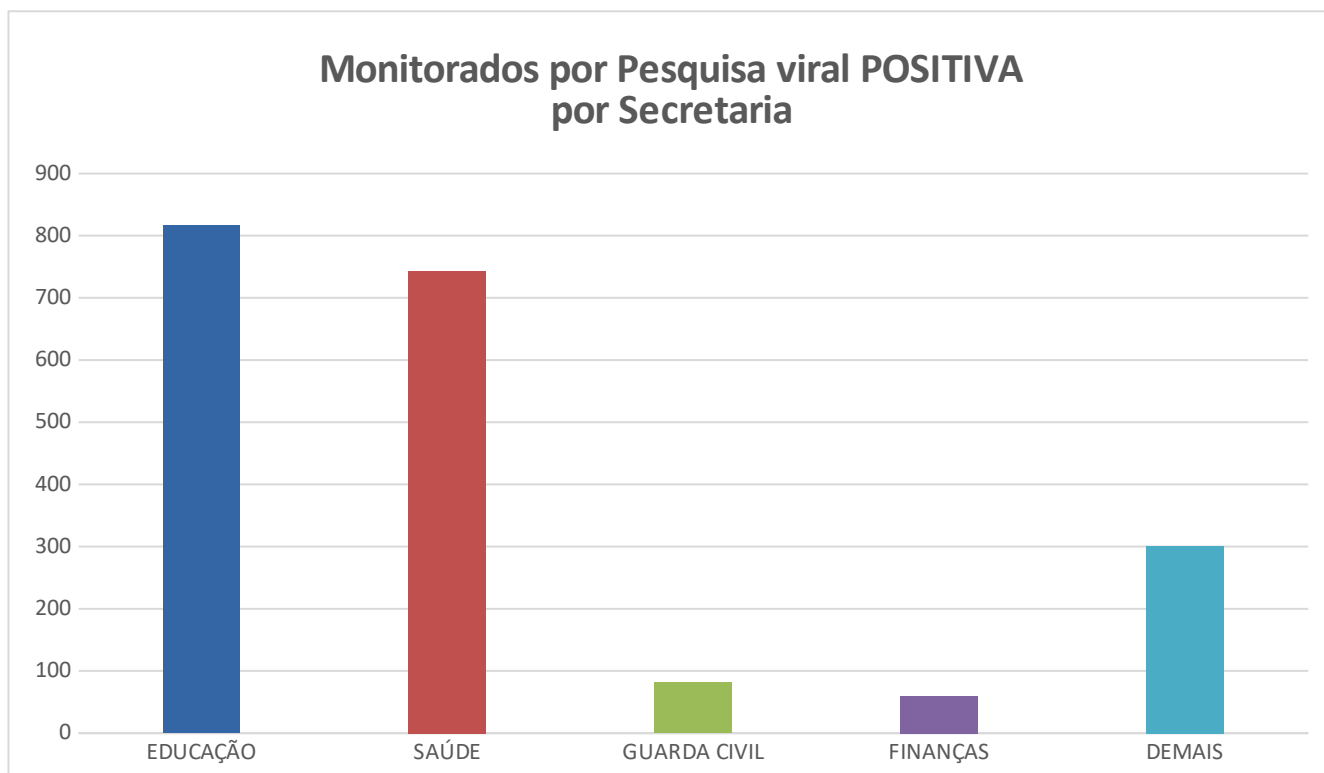
816 monitoramentos foram da secretaria municipal de **EDUCAÇÃO (40,78%)**

743 monitoramentos foram da secretaria municipal de **SAÚDE (37,13%)**

81 monitoramentos foram da secretaria municipal de **GUARDA-CIVIL (4,05%)**

60 monitoramentos foram da secretaria municipal de **FINANÇAS (3,00%)**

301 monitoramentos foram das **DEMAIS SECRETARIAS (15,04%)**



(Gráfico 2)

2.1. Aguardando Resultado

00 novo servidor ingressando e/ou aguardando resultado de 1º SWAB que se encontra na fase de estudos técnicos para classificação da estratégia de monitoramento – **(0,00%)**.

3. HOSPITALIZAÇÃO



Houve hospitalização de 21 servidores até 31/12/2020 sendo:

11 necessitaram de enfermaria até 31/12/2020.

10 necessitaram de UTI até 31/12/2020.

Houve hospitalização de 35 servidores a partir de 01 de janeiro de 2021 (0,82% dos monitorados e 0,46% do quadro funcional da PMP) sendo:

Nota: Entende-se como hospitalização, todo aquele que permaneceu em ambiente hospitalar, em caráter de internação, seja em Enfermaria ou UTI.

3.1 ENFERMARIA

23 necessitaram de enfermaria, sendo:

04 Saúde

10 Educação

02 SEMUTTRAN

02 SEDEMA

02 GCMP

01 SEMOB

01 SEMAD

01 SMADS

11 Homens (**47,83%**) – **12** Mulheres (**52,17%**).

3.2 UTI

12 necessitaram de UTI, sendo:

05 Saúde



02 Educação

01 SELAM

01 SMADS

01 Finanças

01 SEMMUTTRAN

01 Procuradoria

07 Homens (**58,33%**) – **05** Mulheres (**41,67%**).

4. ESTRATÉGIA EDUCAÇÃO

.Outros **00** servidores estão sendo acompanhados pelo SESMT, por serem Assintomáticos e contatantes diretos* de casos suspeitos e/ou positivados ao COVID-19, mantidos em Teletrabalho.

* contato mantido por mais de 15 minutos em distância inferior a 1 (um) metro com servidor com swab positivo ou forte suspeita clínica.

4.1 - Já foram monitorados por esse critério **35** servidores.

5. TEMPO MÉDIO DE AFASTAMENTO:

✓ **13** dias no **Geral**.

Piracicaba (SP), 23 de setembro de 2.022.



Prefeitura do Município de Piracicaba
ESTADO DE SÃO PAULO
Secretaria Municipal de Administração
Serviço Especializado em Engenharia de Segurança e Medicina do Trabalho
SESMT



DADOS OFICIAIS DO SESMT MONITORAMENTO SEMANAL COVID 19

(com gráficos)





MONITORAMENTO SEMANAL COVID 19

SEMANA 19 à 23/09/2022

NOTIFICAÇÕES	SUSPEITOS	POSITIVOS	NEGATIVOS	COMUNICANTE
09	00	02	04	03
*(0,12)% do Quadro Funcional)				

SECRETARIAS

NOTIFICAÇÕES

POSITIVOS

EDUCAÇÃO

06

01

03 Auxiliar de Ação Educativa / 01 Merendeiro / 02 Professor de Educação Infantil.

SAÚDE

02

01

01 Médico Oftalmologista / 01 Médico Plantonista.

GUARDA

00

00

-

FINANÇAS

00

00

-

DEMAIS

01

00

01 Escriturário - SEDEMA

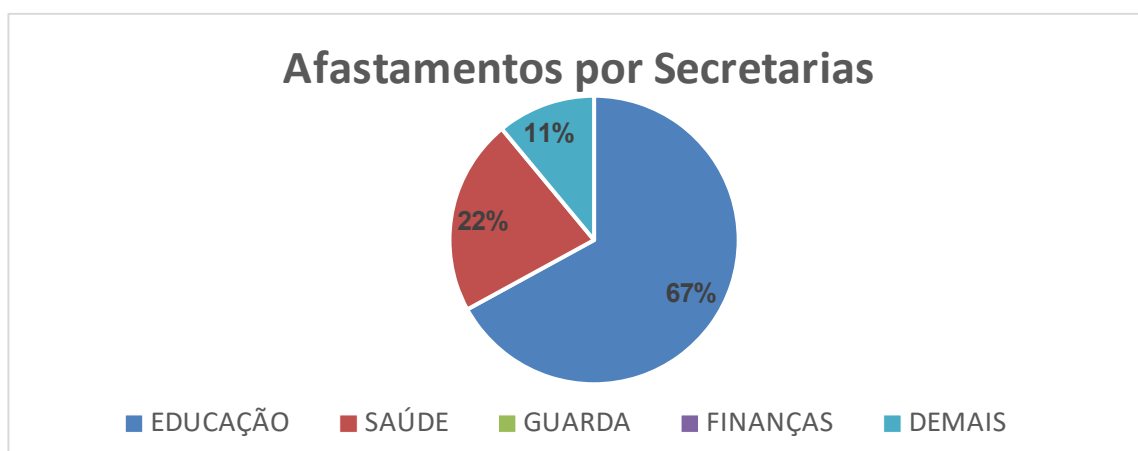
“00 servidor(es) **hospitalizado(s) neste período”**. (00 Enfermaria + 00 UTI)



MONITORAMENTO SEMANAL COVID 19

SEMANA 19 à 23/09/2022

GRÁFICO



POSITIVOS

SECRETARIAS	CARGO	LOCAL DE TRABALHO
EDUCAÇÃO	Professor de Educação Infantil	EM Diva Araújo Lemos
SAÚDE	Médico Oftalmologista	Clínica de Olhos



DADOS OFICIAIS DO SESMT - 2021 /2022

MONITORAMENTO COVID19

1. TOTAL DE AFASTAMENTOS (Gráfico 1)

1015 monitoramentos foram realizados desde o início da pandemia até 31/12/2020, sendo **952** Servidores Municipais monitorados nesse período.

4263 monitoramentos foram realizados a partir do dia 01/01/2021, sendo **2868** Servidores Municipais monitorados nesse período (**aproximadamente 37,64%** do quadro funcional da PMP).

Nota: Constam atualmente 7.619 servidores ativos no Quadro Funcional da PMP.

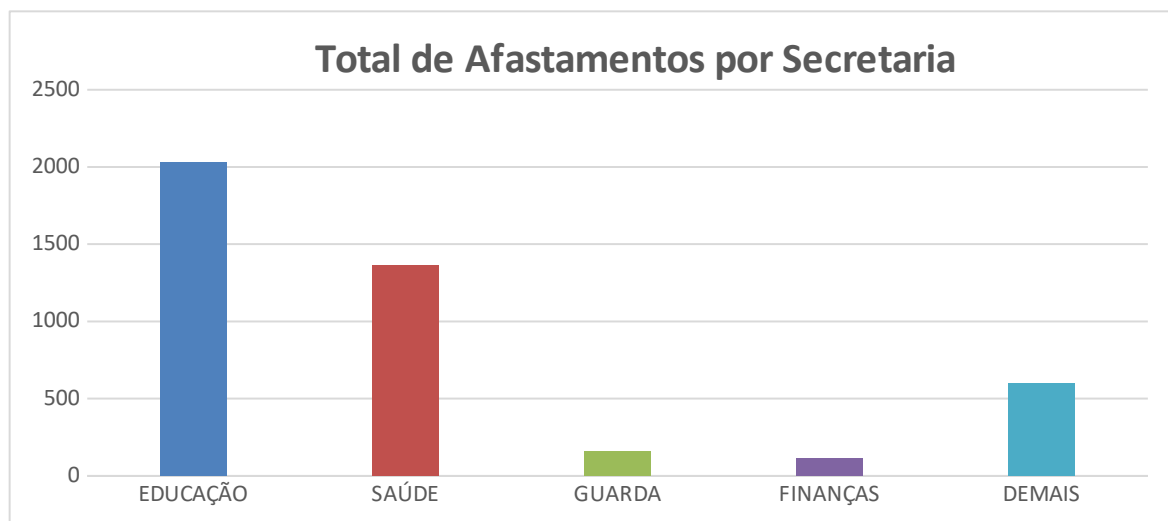
2029 monitoramentos foram da secretaria municipal de **EDUCAÇÃO** (47,60%)
154 Homens (7,59%) e **1875** Mulheres (92,41%);

1363 monitoramentos foram da secretaria municipal de **SAÚDE** (31,97%)
296 Homens (21,72%) e **1067** Mulheres (78,28%);

160 monitoramentos foram da secretaria municipal de **GUARDA-CIVIL** (3,75%)
125 Homens (78,13%) e **35** Mulheres (21,88%);

115 monitoramentos foram da secretaria municipal de **FINANÇAS** (2,70%)
52 Homens (45,22%) e **63** Mulheres (54,78%);

596 monitoramentos de **DEMAIS SECRETARIAS** (13,98%)
278 Homens (46,64%) e **318** Mulheres (53,36%).





(Gráfico 1)

1.1. AFASTADOS DO TRABALHO

8 servidores afastados até 23/10/2022 (**aproximadamente 0,11%** do quadro funcional da PMP).

1.2. RETORNO AO TRABALHO

1010 retornaram ao trabalho até 31/12/2020.

4250 retornaram ao trabalho em 2021/2022 (**99,70%** do afastamento):

1.3. EVOLUÇÃO DESFAVORÁVEL

05 servidores evoluíram para **óbito** até 31/12/2020.

05 servidores evoluíram para **óbito em 2021 (0,12%) - (aproximadamente 0,07% do quadro funcional da PMP)**

(01 Saúde em Abr/2021 - 01 Selam em Abr/2021 - 01 Finanças em Jun/2021 -

01 Saúde em Jun/2021 - 01 Semuttram em Jun/2021).

04 Homens (80,00%) – 01 Mulher (20,00%).

NOTA: **01** servidor faleceu antes do retorno ao trabalho – causa não determinada até 31/12/2020 - (**01 Saúde em Mai/2020**).

2. ESTRATÉGIAS DE MONITORAMENTO (Gráfico 2)

Dos **4263** monitoramentos realizados:

921 monitoramentos foram realizados **sem pesquisa viral** (caso leve - afastamento preventivo) - Estratégia I – (**21,60%**);

1339 monitoramentos foram realizados com **pesquisa viral negativa** - Estratégia II – (**31,41%**);

2003 monitoramentos foram realizados com **pesquisa viral positiva**



- Estratégia III – **(46,99%)**, sendo:

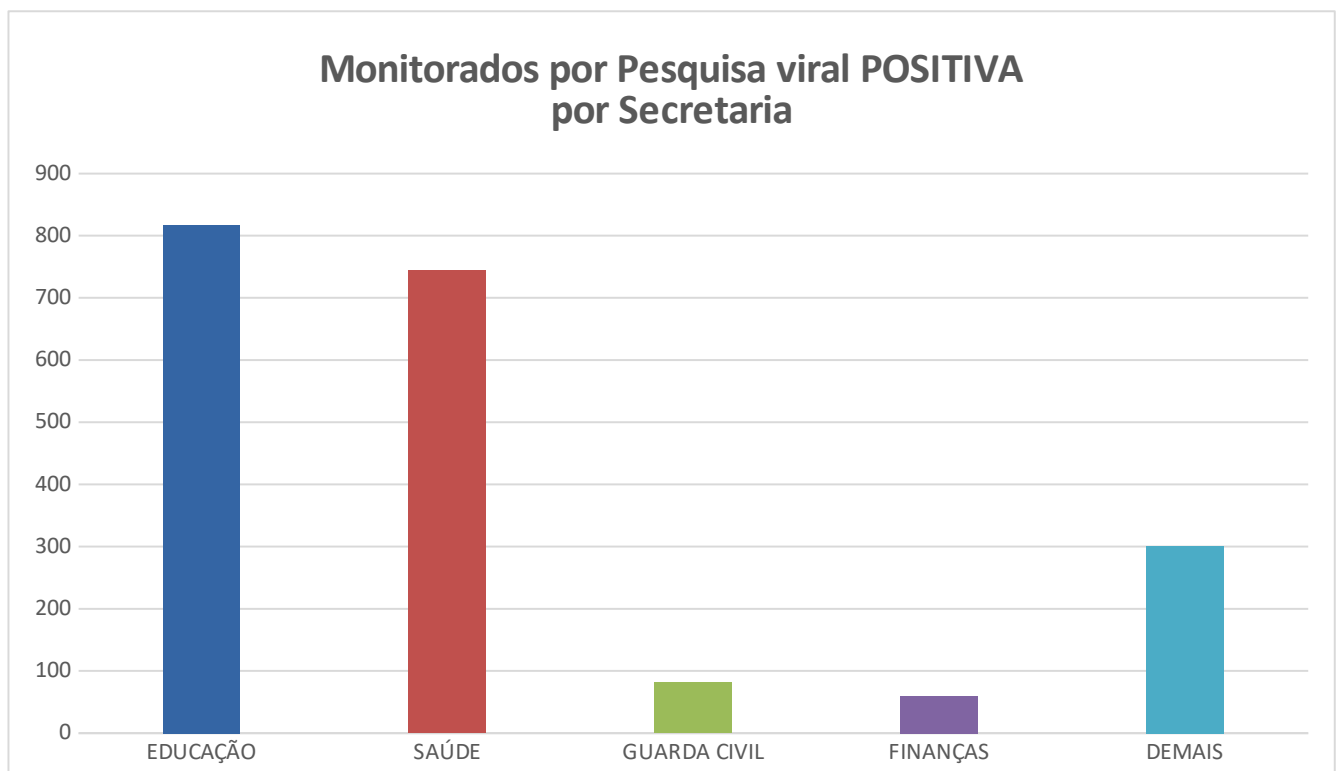
817 monitoramentos foram da secretaria municipal de **EDUCAÇÃO (40,79%)**

744 monitoramentos foram da secretaria municipal de **SAÚDE (37,14%)**

81 monitoramentos foram da secretaria municipal de **GUARDA-CIVIL (4,04%)**

60 monitoramentos foram da secretaria municipal de **FINANÇAS (3,00%)**

301 monitoramentos foram das **DEMAIS SECRETARIAS (15,03%)**



(Gráfico 2)

2.1. Aguardando Resultado

00 novo servidor ingressando e/ou aguardando resultado de 1º SWAB que se encontra na fase de estudos técnicos para classificação da estratégia de monitoramento – **(0,00%)**.

3. HOSPITALIZAÇÃO



Houve hospitalização de 21 servidores até 31/12/2020 sendo:

11 necessitaram de enfermaria até 31/12/2020.

10 necessitaram de UTI até 31/12/2020.

Houve hospitalização de 35 servidores a partir de 01 de janeiro de 2021 (0,82% dos monitorados e 0,46% do quadro funcional da PMP) sendo:

Nota: Entende-se como hospitalização, todo aquele que permaneceu em ambiente hospitalar, em caráter de internação, seja em Enfermaria ou UTI.

3.1 ENFERMARIA

23 necessitaram de enfermaria, sendo:

04 Saúde

10 Educação

02 SEMUTTRAN

02 SEDEMA

02 GCMP

01 SEMOB

01 SEMAD

01 SMADS

11 Homens (**47,83%**) – **12** Mulheres (**52,17%**).

3.2 UTI

12 necessitaram de UTI, sendo:

05 Saúde



02 Educação

01 SELAM

01 SMADS

01 Finanças

01 SEMMUTTRAN

01 Procuradoria

07 Homens (**58,33%**) – **05** Mulheres (**41,67%**).

4. ESTRATÉGIA EDUCAÇÃO

.Outros **00** servidores estão sendo acompanhados pelo SESMT, por serem Assintomáticos e contatantes diretos* de casos suspeitos e/ou positivados ao COVID-19, mantidos em Teletrabalho.

* contato mantido por mais de 15 minutos em distância inferior a 1 (um) metro com servidor com swab positivo ou forte suspeita clínica.

4.1 - Já foram monitorados por esse critério **35** servidores.

5. TEMPO MÉDIO DE AFASTAMENTO:

✓ **13** dias no **Geral**.

Piracicaba (SP), 03 de outubro de 2.022.



Prefeitura do Município de Piracicaba
ESTADO DE SÃO PAULO
Secretaria Municipal de Administração
Serviço Especializado em Engenharia de Segurança e Medicina do Trabalho
SESMT



DADOS OFICIAIS DO SESMT MONITORAMENTO SEMANAL COVID 19

(com gráficos)





MONITORAMENTO SEMANAL COVID 19

SEMANA 26 à 30/09/2022

NOTIFICAÇÕES	SUSPEITOS	POSITIVOS	NEGATIVOS	COMUNICANTE
02	00	01	01	00
*(0,03)% do Quadro Funcional)				

SECRETARIAS	NOTIFICAÇÕES	POSITIVOS
EDUCAÇÃO 01 Auxiliar de Ação Educativa.	01	00
SAÚDE 01 Agente Comunitário de Saúde.	01	01
GUARDA -	00	00
FINANÇAS -	00	00
DEMAIS -	01	00

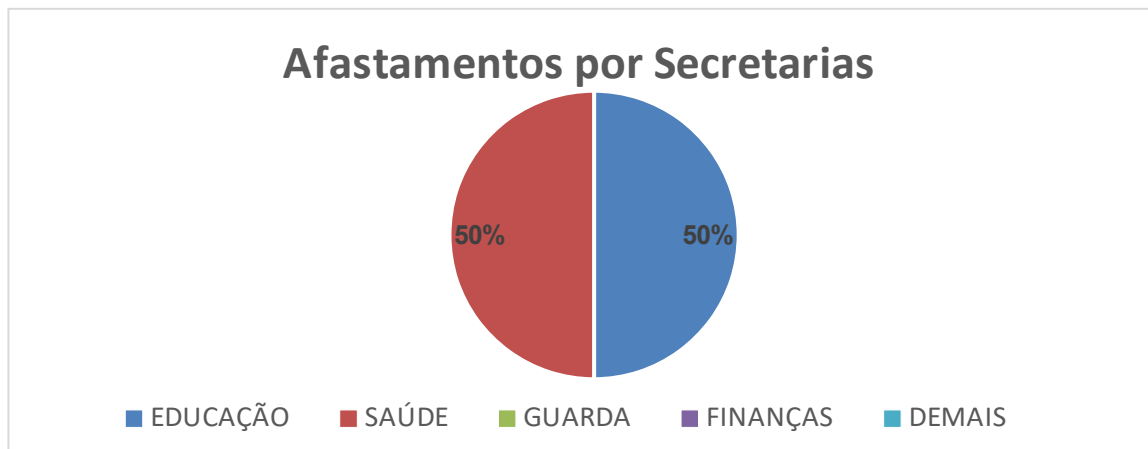
“00 servidor(es) **hospitalizado(s) neste período”**. (00 Enfermaria + 00 UTI)



MONITORAMENTO SEMANAL COVID 19

SEMANA 26 à 30/09/2022

GRÁFICO



POSITIVOS

SECRETARIAS	CARGO	LOCAL DE TRABALHO
SAÚDE	Agente Comunitário de Saúde	PSF Santa Rosa I



DADOS OFICIAIS DO SESMT - 2021 /2022

MONITORAMENTO COVID19

1. TOTAL DE AFASTAMENTOS (Gráfico 1)

1015 monitoramentos foram realizados desde o início da pandemia até 31/12/2020, sendo **952** Servidores Municipais monitorados nesse período.

4265 monitoramentos foram realizados a partir do dia 01/01/2021, sendo **2868** Servidores Municipais monitorados nesse período (**aproximadamente 37,64%** do quadro funcional da PMP).

Nota: Constam atualmente 7.619 servidores ativos no Quadro Funcional da PMP.

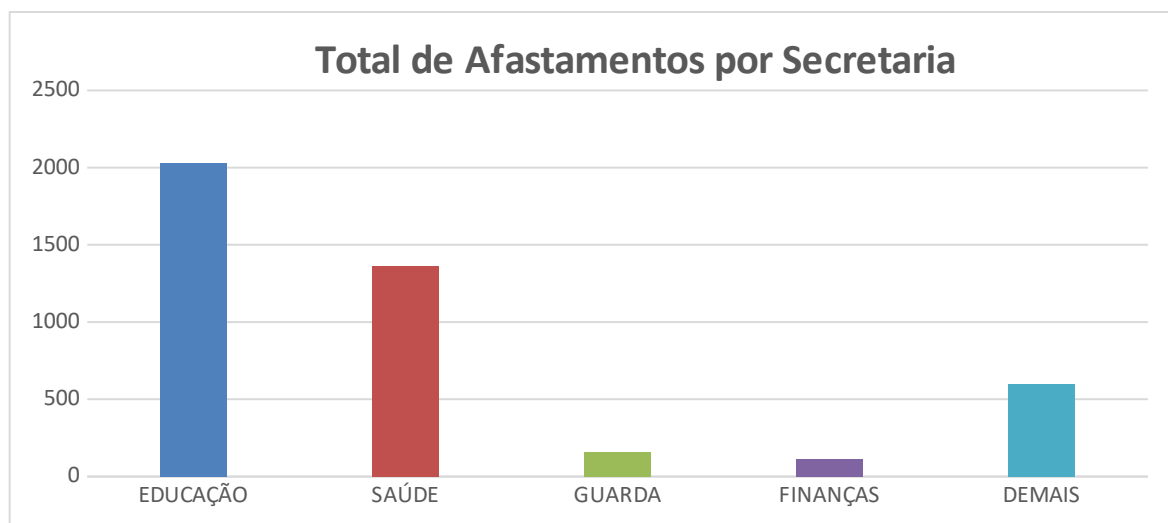
2030 monitoramentos foram da secretaria municipal de **EDUCAÇÃO** (47,60%)
154 Homens (7,59%) e **1876** Mulheres (92,41%);

1364 monitoramentos foram da secretaria municipal de **SAÚDE** (31,98%)
296 Homens (21,70%) e **1068** Mulheres (78,30%);

160 monitoramentos foram da secretaria municipal de **GUARDA-CIVIL** (3,75%)
125 Homens (78,13%) e **35** Mulheres (21,88%);

115 monitoramentos foram da secretaria municipal de **FINANÇAS** (2,70%)
52 Homens (45,22%) e **63** Mulheres (54,78%);

596 monitoramentos de **DEMAIS SECRETARIAS** (13,98%)
278 Homens (46,64%) e **318** Mulheres (53,36%).



(Gráfico 1)



1.1. AFASTADOS DO TRABALHO

1 servidor afastado até 30/10/2022 (**aproximadamente 0,03%** do quadro funcional da PMP).

1.2. RETORNO AO TRABALHO

1010 retornaram ao trabalho até 31/12/2020.

4259 retornaram ao trabalho em 2021/2022 (**99,86%** do afastamento):

1.3. EVOLUÇÃO DESFAVORÁVEL

05 servidores evoluíram para **óbito** até 31/12/2020.

05 servidores evoluíram para **óbito em 2021 (0,12%) - (aproximadamente 0,07% do quadro funcional da PMP)**

(**01** Saúde em Abr/2021 - **01** Selam em Abr/2021 - **01** Finanças em Jun/2021 - **01** Saúde em Jun/2021 - **01** Semuttram em Jun/2021).

04 Homens (**80,00%**) – **01** Mulher (**20,00%**).

NOTA: **01** servidor faleceu antes do retorno ao trabalho – causa não determinada até 31/12/2020 - (**01** Saúde em Mai/2020).

2. ESTRATÉGIAS DE MONITORAMENTO (Gráfico 2)

Dos **4265** monitoramentos realizados:

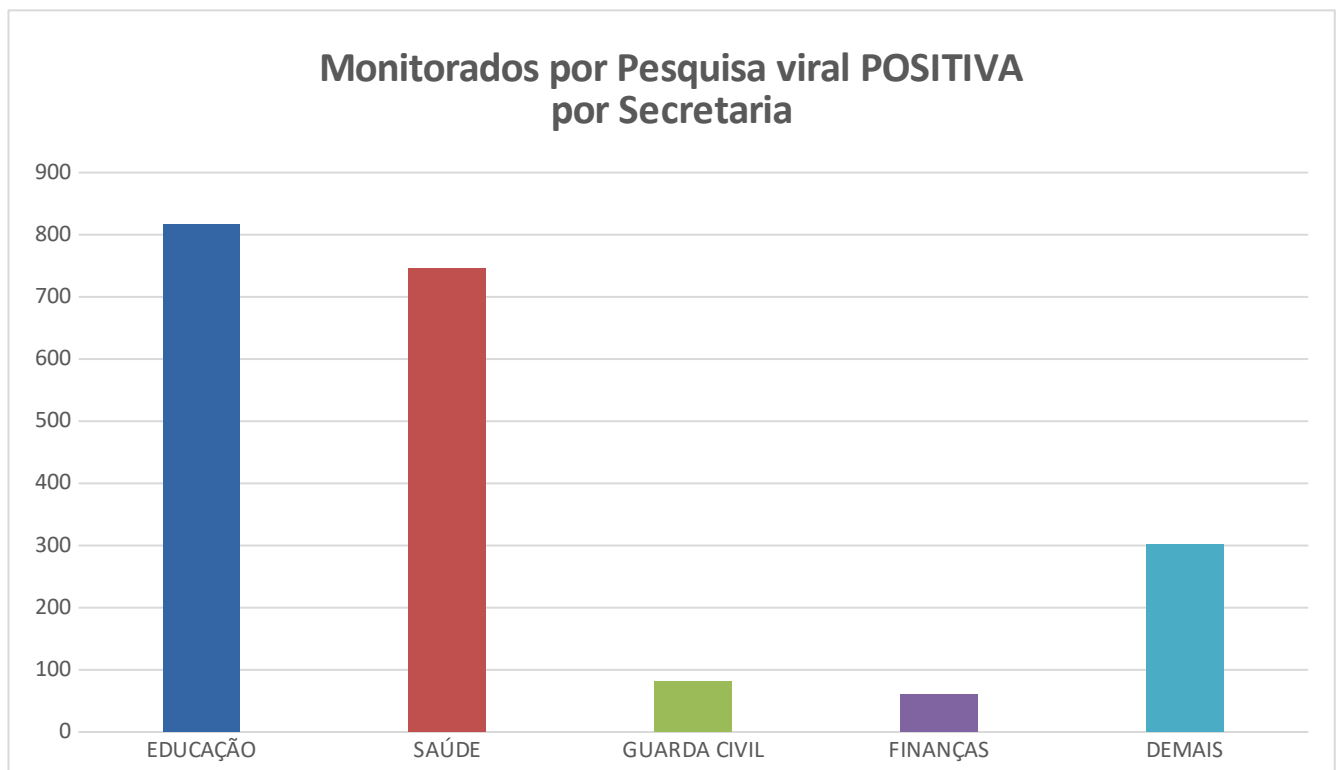
921 monitoramentos foram realizados **sem pesquisa viral** (caso leve - afastamento preventivo) - Estratégia I – (**21,59%**);

1340 monitoramentos foram realizados com **pesquisa viral negativa** - Estratégia II – (**31,42%**);

2004 monitoramentos foram realizados com **pesquisa viral positiva** - Estratégia III – (**46,99%**), sendo:



- 817** monitoramentos foram da secretaria municipal de **EDUCAÇÃO** (40,77%)
- 745** monitoramentos foram da secretaria municipal de **SAÚDE** (37,18%)
- 81** monitoramentos foram da secretaria municipal de **GUARDA-CIVIL** (4,04%)
- 60** monitoramentos foram da secretaria municipal de **FINANÇAS** (2,99%)
- 301** monitoramentos foram das **DEMAIS SECRETARIAS** (15,02%)



(Gráfico 2)

2.1. Aguardando Resultado

00 novo servidor ingressando e/ou aguardando resultado de 1º SWAB que se encontra na fase de estudos técnicos para classificação da estratégia de monitoramento – (0,00%).

3. HOSPITALIZAÇÃO

Houve hospitalização de 21 servidores até 31/12/2020 sendo:

11 necessitaram de enfermagem até 31/12/2020.



10 necessitaram de UTI até 31/12/2020.

Houve hospitalização de 35 servidores a partir de 01 de janeiro de 2021 (0,82% dos monitorados e 0,46% do quadro funcional da PMP) sendo:

Nota: Entende-se como hospitalização, todo aquele que permaneceu em ambiente hospitalar, em caráter de internação, seja em Enfermaria ou UTI.

3.1 ENFERMARIA

23 necessitaram de enfermaria, sendo:

- 04** Saúde
- 10** Educação
- 02** SEMUTTRAN
- 02** SEDEMA
- 02** GCMP
- 01** SEMOB
- 01** SEMAD
- 01** SMADS

11 Homens (**47,83%**) – **12** Mulheres (**52,17%**).

3.2 UTI

12 necessitaram de UTI , sendo:

- 05** Saúde
- 02** Educação
- 01** SELAM



01 SMADS

01 Finanças

01 SEMMUTTRAN

01 Procuradoria

07 Homens (**58,33%**) – **05** Mulheres (**41,67%**).

4. ESTRATÉGIA EDUCAÇÃO

.Outros **00** servidores estão sendo acompanhados pelo SESMT, por serem Assintomáticos e contatantes diretos* de casos suspeitos e/ou positivados ao COVID-19, mantidos em Teletrabalho.

* contato mantido por mais de 15 minutos em distância inferior a 1 (um) metro com servidor com swab positivo ou forte suspeita clínica.

4.1 - Já foram monitorados por esse critério **35** servidores.

5. TEMPO MÉDIO DE AFASTAMENTO:

✓ **13** dias no Geral.

Piracicaba (SP), 06 de outubro de 2.022.