



Prefeitura do Município de Piracicaba  
ESTADO DE SÃO PAULO  
Secretaria Municipal de Administração  
Serviço Especializado em Engenharia de Segurança e Medicina do Trabalho  
SESMT



## DADOS OFICIAIS DO SESMT

### MONITORAMENTO SEMANAL COVID 19

(com gráficos)





## MONITORAMENTO SEMANAL COVID 19

**SEMANA 30/08/2021 A 03/09/2021**

NOTIFICAÇÕES	SUSPEITOS	POSITIVOS	NEGATIVOS	COMUNICANTE
<b>25</b>	<b>08</b>	<b>04</b>	<b>09</b>	<b>04</b>
*(0,33 % do Quadro Funcional)				

### SECRETARIAS

### NOTIFICAÇÕES

### POSITIVOS

#### EDUCAÇÃO

**16**

**00**

01 Auxiliar de Ação Educativa / 01 Orientador de Alunos / 04 Merendeiro / 08 Professor de Educação Infantil /  
02 Professor Substituto de Educação Infantil

#### SAÚDE

**08**

**03**

03 Agente Comunitário de Saúde / 01 Agente de Zoonose / 01 Assistente de Saúde / 01 Auxiliar Administrativo /  
01 Técnico de Enfermagem / 01 Telefonista

#### GUARDA

**00**

**00**

-

#### FINANÇAS

**00**

**00**

-

#### DEMAIS

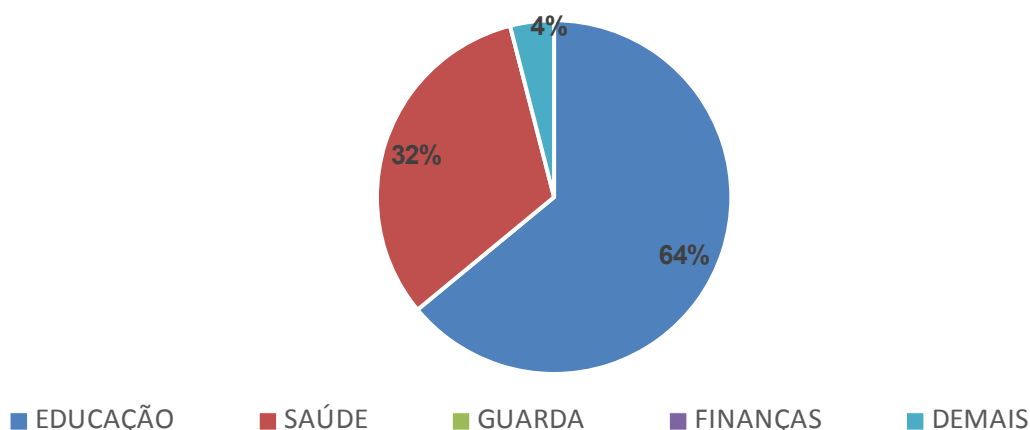
**01**

**01**

01 Escriturário - SEMA

**“00 servidor(es) hospitalizado(s) neste período”.** (00 Enfermaria + 00 UTI)

### Afastamentos por Secretarias





## **MONITORAMENTO SEMANAL COVID 19**

**SEMANA 30/08/2021 A 03/09/2021**

### **POSITIVOS**

<b>SECRETARIAS</b>	<b>CARGO</b>	<b>LOCAL DE TRABALHO</b>
<b>SAÚDE</b>	Assistente de Saúde	UPA Piracicamirim
	Telefonista	CEM
	Técnico de Enfermagem	UBS Caxambu
<b>SEMA</b>	Escriturário	NAA



## DADOS OFICIAIS DO SESMT - 2021

### MONITORAMENTO COVID19

#### 1. TOTAL DE AFASTAMENTOS (Gráfico 1)

**1015** servidores municipais foram monitorados desde o início da pandemia até 31/12/2020.

**1959** servidores municipais monitorados (**aproximadamente 26,22%** do quadro funcional da PMP) a partir do dia 01/01/2021.

**Nota: Constam atualmente 7.472 servidores ativos no Quadro Funcional da PMP.**

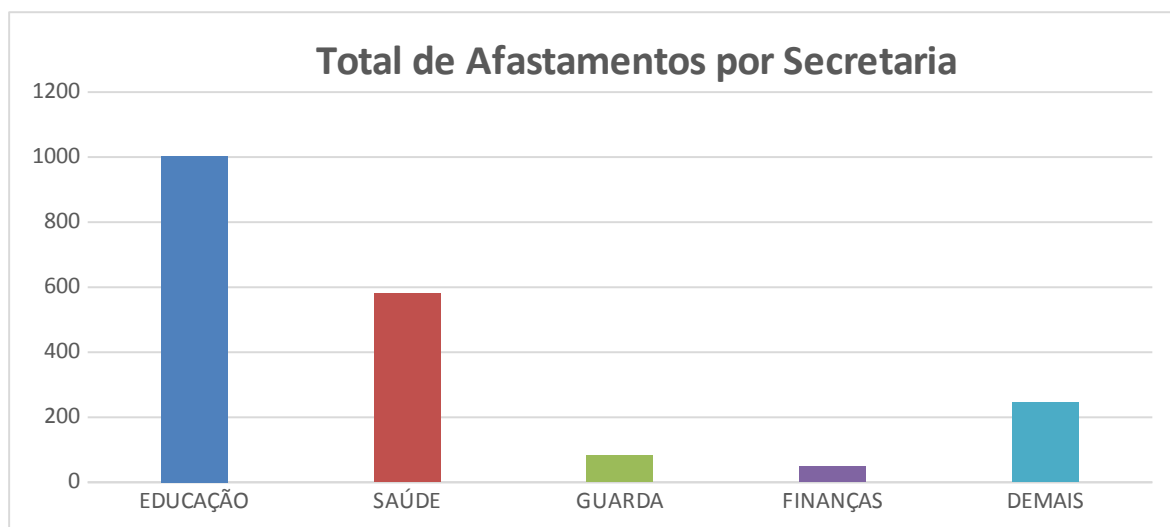
**1004** servidores foram da secretaria municipal de **EDUCAÇÃO** (51,25%)  
**85** Homens (8,47%) e **919** Mulheres (91,53%);

**580** servidores foram da secretaria municipal de **SAÚDE** (29,61%)  
**124** Homens (21,38%) e **456** Mulheres (78,62%);

**82** servidores foram da secretaria municipal de **GUARDA-CIVIL** (4,19%)  
**71** Homens (86,59%) e **11** Mulheres (13,41%);

**48** servidores foram da secretaria municipal de **FINANÇAS** (2,45%)  
**23** Homens (47,92%) e **25** Mulheres (52,08%);

**245** servidores de **DEMAIS SECRETARIAS** (12,51%)  
**125** Homens (51,02%) e **120** Mulheres (48,98%).



(Gráfico 1)



### 1.1 AFASTADOS DO TRABALHO

**39** servidores afastados até **03/09/2021** (**aproximadamente 0,52%** do quadro funcional da PMP)

### 1.2 RETORNO AO TRABALHO

**1010** retornaram ao trabalho até 31/12/2020.

**1915** retornaram ao trabalho em 2021 (**97,75%** do afastamento):

### 1.3 EVOLUÇÃO DESFAVORÁVEL

**05** servidores evoluíram para **óbito** até 31/12/2020.

**05** servidores evoluíram para **óbito em 2021 (0,26%) - (aproximadamente 0,07% do quadro funcional da PMP)**

(**01** Saúde em Abr/2021 - **01** Selam em Abr/2021 - **01** Finanças em Jun/2021 -

**01** Saúde em Jun/2021 - **01** Semuttram em Jun/2021).

**04** Homens (**80,00%**) – **01** Mulher (**20,00%**).

NOTA: **01** servidor faleceu antes do retorno ao trabalho – causa não determinada até 31/12/2020 - (**01** Saúde em Mai/2020).

## 2. ESTRATÉGIAS DE MONITORAMENTO (Gráfico 2)

Dos **1959** servidores monitorados:

**397** servidores foram monitorados **sem pesquisa viral** (caso leve - afastamento preventivo) - Estratégia I – (**20,27%**);

**806** servidores foram monitorados com **pesquisa viral negativa** - Estratégia II – (**41,14%**);



**745** servidores foram monitorados com **pesquisa viral positiva** (Gráfico 3)  
- Estratégia III – (**38,03%**), sendo:

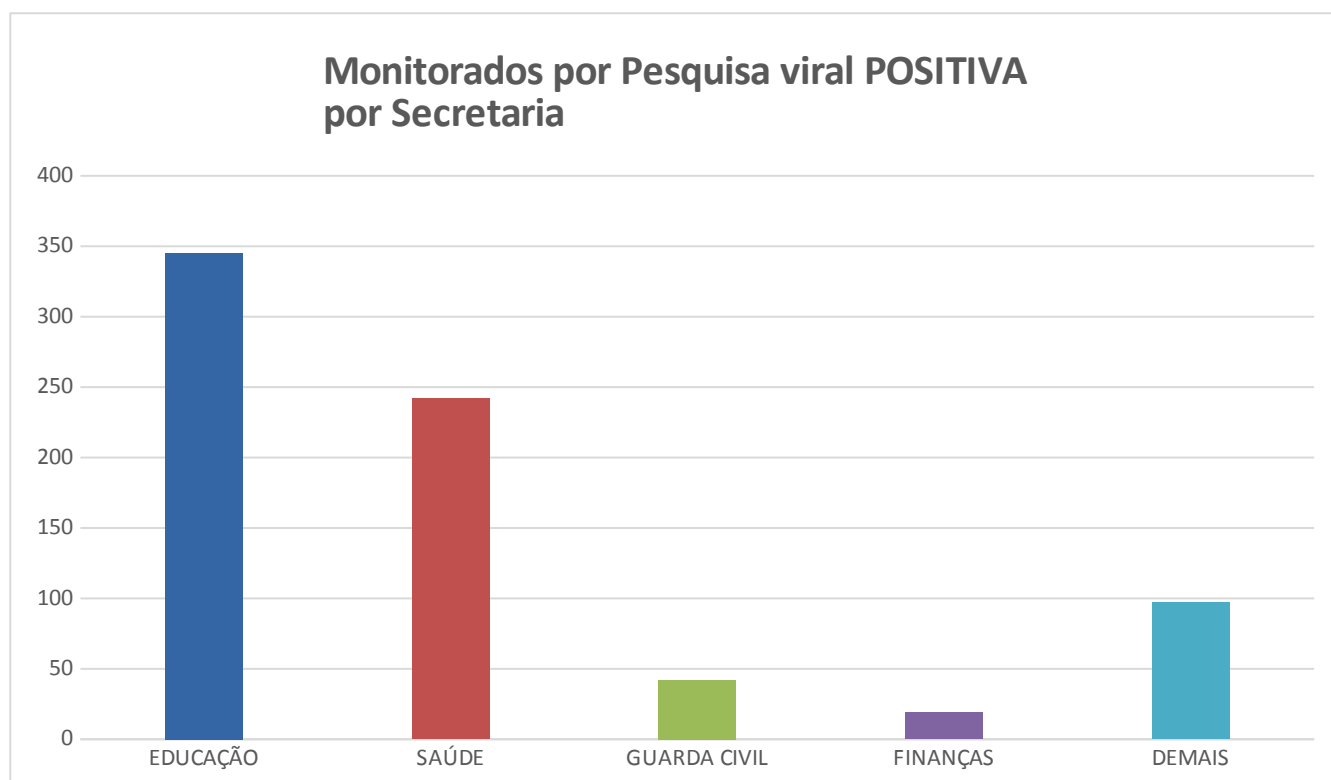
**345** servidores foram da secretaria municipal de **EDUCAÇÃO** (46,31%)

**242** servidores foram da secretaria municipal de **SAÚDE** (32,48%)

**42** servidores foram da secretaria municipal de **GUARDA-CIVIL** (5,64%)

**19** servidores foram da secretaria municipal de **FINANÇAS** (2,55%)

**97** servidores foram das **DEMAIS SECRETARIAS** (13,02%)



(Gráfico 2)

## 2.1. Aguardando Resultado

**11** novos servidores ingressando e/ou aguardando resultado de 1º SWAB que se encontram na fase de estudos técnicos para classificação da estratégia de monitoramento – (**0,56%**).



### 3. HOSPITALIZAÇÃO

Houve hospitalização de 21 servidores até 31/12/2020 sendo:

**11** necessitaram de enfermaria até 31/12/2020.

**10** necessitaram de UTI até 31/12/2020.

**Houve hospitalização de 32 servidores em 2021 (1,63% dos monitorados e 0,43% do quadro funcional da PMP) sendo:**

Nota: Entende-se como hospitalização, todo aquele que permaneceu em ambiente hospitalar, em caráter de internação, seja em Enfermaria ou UTI.

#### 3.1 ENFERMARIA

**21** necessitaram de enfermaria, sendo:

**03** Saúde

**09** Educação

**02** SEMUTTRAN

**02** SEDEMA

**02** GCMP

**01** SEMOB

**01** SEMAD

**01** SMADS

**10** Homens (**47,62%**) – **11** Mulheres (**52,38%**).



### 3.2 UTI

**11** necessitaram de UTI , sendo:

**05** Saúde

**02** Educação

**01** SELAM

**01** Finanças

**01** SEMMUTTRAN

**01** Procuradoria

**07** Homens (**63,64%**) – **04** Mulheres (**36,36%**).

### 4. ESTRATÉGIA EDUCAÇÃO

Outros **00** servidores estão sendo acompanhados pelo SESMT, por serem Assintomáticos e contatantes diretos\* de casos suspeitos e/ou positivados ao COVID-19, mantidos em Teletrabalho.

\* contato mantido por mais de 15 minutos em distância inferior a 1 (um) metro com servidor com swab positivo ou forte suspeita clínica.

4.1 - Já foram monitorados por esse critério **35** servidores.

### 5. TEMPO MÉDIO DE AFASTAMENTO:

✓ **16** dias no Geral.

Piracicaba (SP), 06 de setembro de 2021.





Prefeitura do Município de Piracicaba  
ESTADO DE SÃO PAULO  
Secretaria Municipal de Administração  
Serviço Especializado em Engenharia de Segurança e Medicina do Trabalho  
SESMT



## DADOS OFICIAIS DO SESMT

### MONITORAMENTO SEMANAL COVID 19

(com gráficos)





## MONITORAMENTO SEMANAL COVID 19

### SEMANA 06 A 10/09/2021

NOTIFICAÇÕES	SUSPEITOS	POSITIVOS	NEGATIVOS	COMUNICANTE
<b>24</b>	<b>06</b>	<b>05</b>	<b>07</b>	<b>06</b>
*(0,33 % do Quadro Funcional)				

#### SECRETARIAS

#### NOTIFICAÇÕES

#### POSITIVOS

#### EDUCAÇÃO

**17**

**02**

01 Agente Escolar de Saúde / 05 Auxiliar de Ação Educativa / 02 Estagiário / 02 Merendeiro / 01 Merendeiro/Auxiliar Administrativo / 01 Orientador de Alunos / 03 Professor de Educação Infantil / 02 Professor de Ensino Fundamental

#### SAÚDE

**04**

**02**

01 Atendente/ 01 Enfermeiro Nível Superior do PSF/ 02 Técnico de Enfermagem

#### GUARDA

**01**

**00**

01 Guarda Civil

#### FINANÇAS

**00**

**00**

-

#### DEMAIS

**02**

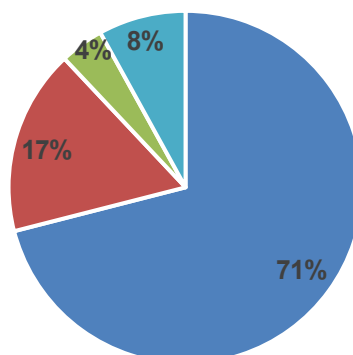
**01**

01 Assessor Especial em Gestão Pública – SEDEMA

01 Auxiliar Administrativo - SEMOB

**“01 servidor(es) hospitalizado(s) neste período”.** (01 Enfermaria + 00 UTI)

### Afastamentos por Secretarias



■ EDUCAÇÃO

■ SAÚDE

■ GUARDA

■ FINANÇAS

■ DEMAIS



## **MONITORAMENTO SEMANAL COVID 19**

**SEMANA 06 A 10/09/2021**

### **POSITIVOS**

<b>SECRETARIAS</b>	<b>CARGO</b>	<b>LOCAL DE TRABALHO</b>
<b>SAÚDE</b>	Atendente	UPA Vila Rezende
	Técnico de Enfermagem	CESM
<b>EDUCAÇÃO</b>	Professor de Educação Infantil	EM Santa Rosa
	Professor de Ensino Fundamental	EM Judith Moretti Accorsi
<b>SEDEMA</b>	Assessor Especial em Gestão Pública	NEA



## DADOS OFICIAIS DO SESMT - 2021

### MONITORAMENTO COVID19

#### 1. TOTAL DE AFASTAMENTOS (Gráfico 1)

**1015** servidores municipais foram monitorados desde o início da pandemia até 31/12/2020.

**1983** servidores municipais monitorados (**aproximadamente 26,50%** do quadro funcional da PMP) a partir do dia 01/01/2021.

**Nota: Constam atualmente 7.484 servidores ativos no Quadro Funcional da PMP.**

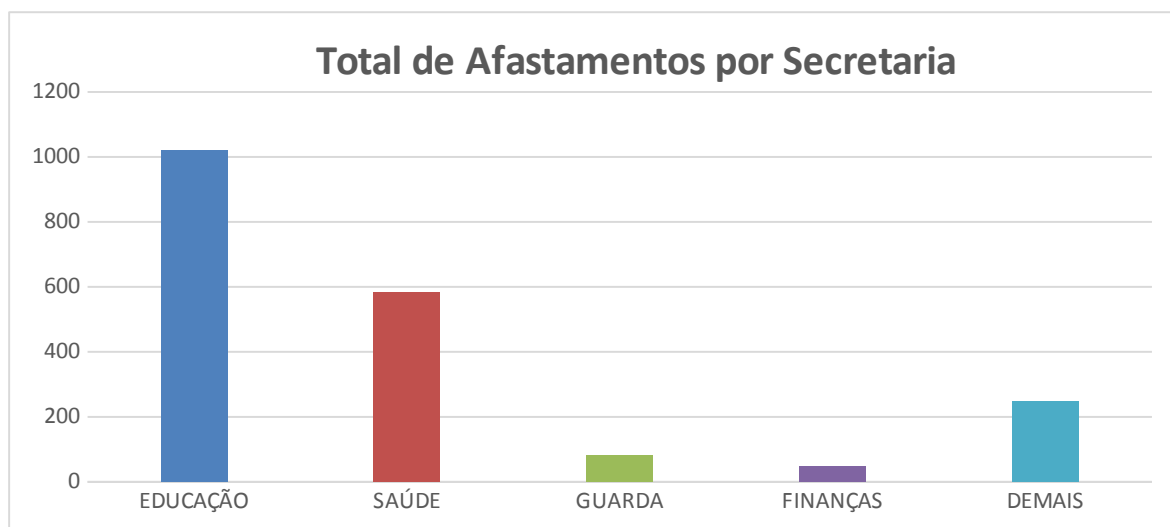
**1021** servidores foram da secretaria municipal de **EDUCAÇÃO** (51,49%)  
**86** Homens (8,42%) e **935** Mulheres (91,58%);

**584** servidores foram da secretaria municipal de **SAÚDE** (29,45%)  
**124** Homens (21,23%) e **460** Mulheres (78,77%);

**83** servidores foram da secretaria municipal de **GUARDA-CIVIL** (4,19%)  
**72** Homens (86,75%) e **11** Mulheres (13,25%);

**48** servidores foram da secretaria municipal de **FINANÇAS** (2,42%)  
**23** Homens (47,92%) e **25** Mulheres (52,08%);

**247** servidores de **DEMAIS SECRETARIAS** (12,46%)  
**125** Homens (50,61%) e **122** Mulheres (49,39%).



(Gráfico 1)



## 1.1 AFASTADOS DO TRABALHO

**39** servidores afastados até 10/09/2021 (**aproximadamente 0,63%** do quadro funcional da PMP)

## 1.2 RETORNO AO TRABALHO

**1010** retornaram ao trabalho até 31/12/2020.

**1931** retornaram ao trabalho em 2021 (**97,38%** do afastamento):

## 1.3 EVOLUÇÃO DESFAVORÁVEL

**05** servidores evoluíram para **óbito** até 31/12/2020.

**05** servidores evoluíram para **óbito em 2021 (0,26%) - (aproximadamente 0,07% do quadro funcional da PMP)**

(**01** Saúde em Abr/2021 - **01** Selam em Abr/2021 - **01** Finanças em Jun/2021 -

**01** Saúde em Jun/2021 - **01** Semuttram em Jun/2021).

**04** Homens (**80,00%**) – **01** Mulher (**20,00%**).

NOTA: **01** servidor faleceu antes do retorno ao trabalho – causa não determinada até 31/12/2020 - (**01** Saúde em Mai/2020).

## 2. ESTRATÉGIAS DE MONITORAMENTO (Gráfico 2)

Dos **1983** servidores monitorados:

**406** servidores foram monitorados **sem pesquisa viral** (caso leve - afastamento preventivo) - Estratégia I – (**20,47%**);

**819** servidores foram monitorados com **pesquisa viral negativa** - Estratégia II – (**41,30%**);



**751** servidores foram monitorados com **pesquisa viral positiva** (Gráfico 3) - Estratégia III – (37,87%), sendo:

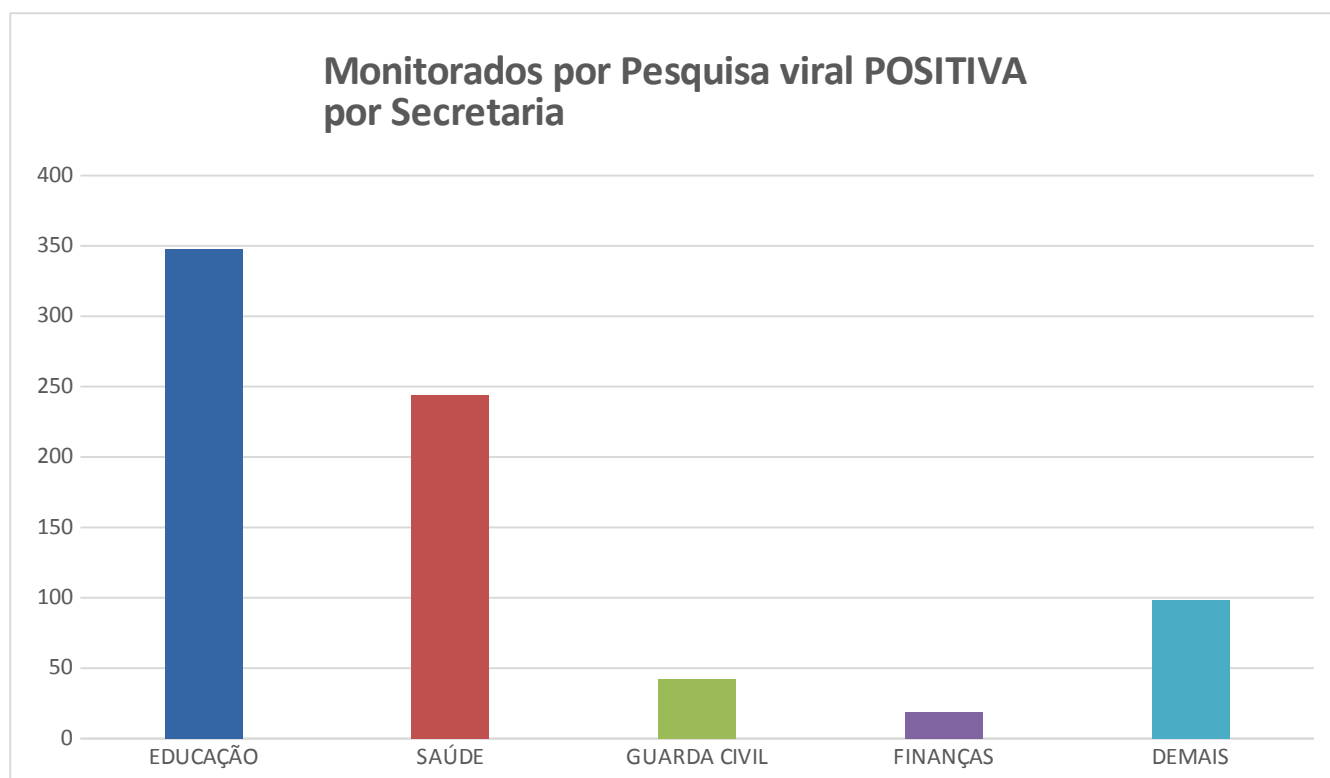
348 servidores foram da secretaria municipal de **EDUCAÇÃO** (46,34%)

244 servidores foram da secretaria municipal de **SAÚDE** (32,49%)

42 servidores foram da secretaria municipal de **GUARDA-CIVIL** (5,59%)

19 servidores foram da secretaria municipal de **FINANÇAS** (2,53%)

98 servidores foram das **DEMAIS SECRETARIAS** (13,05%)



(Gráfico 2)

## 2.1. Aguardando Resultado

**07** novos servidores ingressando e/ou aguardando resultado de 1º SWAB que se encontram na fase de estudos técnicos para classificação da estratégia de monitoramento – (0,35%).



### 3. HOSPITALIZAÇÃO

Houve hospitalização de 21 servidores até 31/12/2020 sendo:

**11** necessitaram de enfermaria até 31/12/2020.

**10** necessitaram de UTI até 31/12/2020.

**Houve hospitalização de 33 servidores em 2021 (1,66% dos monitorados e 0,44% do quadro funcional da PMP) sendo:**

Nota: Entende-se como hospitalização, todo aquele que permaneceu em ambiente hospitalar, em caráter de internação, seja em Enfermaria ou UTI.

#### 3.1 ENFERMARIA

**22** necessitaram de enfermaria, sendo:

**04** Saúde

**09** Educação

**02** SEMUTTRAN

**02** SEDEMA

**02** GCMP

**01** SEMOB

**01** SEMAD

**01** SMADS

**10** Homens (**45,45%**) – **12** Mulheres (**54,55%**).



### 3.2 UTI

**11** necessitaram de UTI , sendo:

- 05** Saúde
- 02** Educação
- 01** SELAM
- 01** Finanças
- 01** SEMMUTTRAN
- 01** Procuradoria

**07** Homens (**63,64%**) – **04** Mulheres (**36,36%**).

### 4. ESTRATÉGIA EDUCAÇÃO

Outros **00** servidores estão sendo acompanhados pelo SESMT, por serem Assintomáticos e contatantes diretos\* de casos suspeitos e/ou positivados ao COVID-19, mantidos em Teletrabalho.

\* contato mantido por mais de 15 minutos em distância inferior a 1 (um) metro com servidor com swab positivo ou forte suspeita clínica.

4.1 - Já foram monitorados por esse critério **35** servidores.

### 5. TEMPO MÉDIO DE AFASTAMENTO:

✓ **16** dias no Geral.

Piracicaba (SP), 13 de setembro de 2021.





Prefeitura do Município de Piracicaba  
ESTADO DE SÃO PAULO  
Secretaria Municipal de Administração  
Serviço Especializado em Engenharia de Segurança e Medicina do Trabalho  
SESMT



## DADOS OFICIAIS DO SESMT

### MONITORAMENTO SEMANAL COVID 19

(com gráficos)





## MONITORAMENTO SEMANAL COVID 19

### SEMANA 13 A 17/09/2021

NOTIFICAÇÕES	SUSPEITOS	POSITIVOS	NEGATIVOS	COMUNICANTE
<b>22</b>	<b>08</b>	<b>04</b>	<b>10</b>	<b>00</b>
*(0,32 % do Quadro Funcional)				

#### SECRETARIAS

#### NOTIFICAÇÕES

#### POSITIVOS

#### EDUCAÇÃO

**19**

**02**

02 Auxiliar de Ação Educativa / 01 Escriturário de Escola / 01 Interprete Educacional de Libras / 03 Merendeiro / 01 Monitor de CEC / 10 Professor de Educação Infantil / 01 Professor de Ensino Fundamental

#### SAÚDE

**03**

**02**

01 Auxiliar Administrativo / 01 Cirurgião Dentista / 01 Técnico de Enfermagem

#### GUARDA

**00**

**00**

-

#### FINANÇAS

**00**

**00**

-

#### DEMAIS

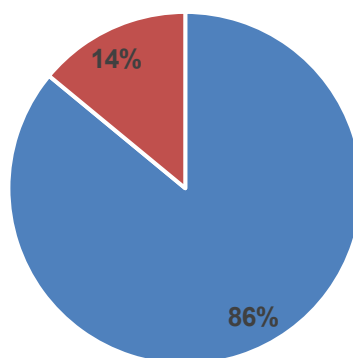
**00**

**00**

-

**“00 servidor(es) hospitalizado(s) neste período”.** (00 Enfermaria + 00 UTI)

#### Afastamentos por Secretarias



■ EDUCAÇÃO

■ SAÚDE

■ GUARDA

■ FINANÇAS

■ DEMAIS



## **MONITORAMENTO SEMANAL COVID 19**

**SEMANA 13 A 17/09/2021**

### **POSITIVOS**

<b>SECRETARIAS</b>	<b>CARGO</b>	<b>LOCAL DE TRABALHO</b>
<b>SAÚDE</b>	Auxiliar Administrativo	Informática/TST
	Cirurgião Dentista	CEO-FOP
<b>EDUCAÇÃO</b>	Professor de Educação Infantil	EM Bernadete de Fátima Oliveira
	Professor de Educação Infantil	EM Judith Moretti Accorsi



## DADOS OFICIAIS DO SESMT - 2021

### MONITORAMENTO COVID19

#### 1. TOTAL DE AFASTAMENTOS (Gráfico 1)

**1015** servidores municipais foram monitorados desde o início da pandemia até 31/12/2020.

**2005** servidores municipais monitorados (**aproximadamente 26,68%** do quadro funcional da PMP) a partir do dia 01/01/2021.

**Nota: Constam atualmente 7.515 servidores ativos no Quadro Funcional da PMP.**

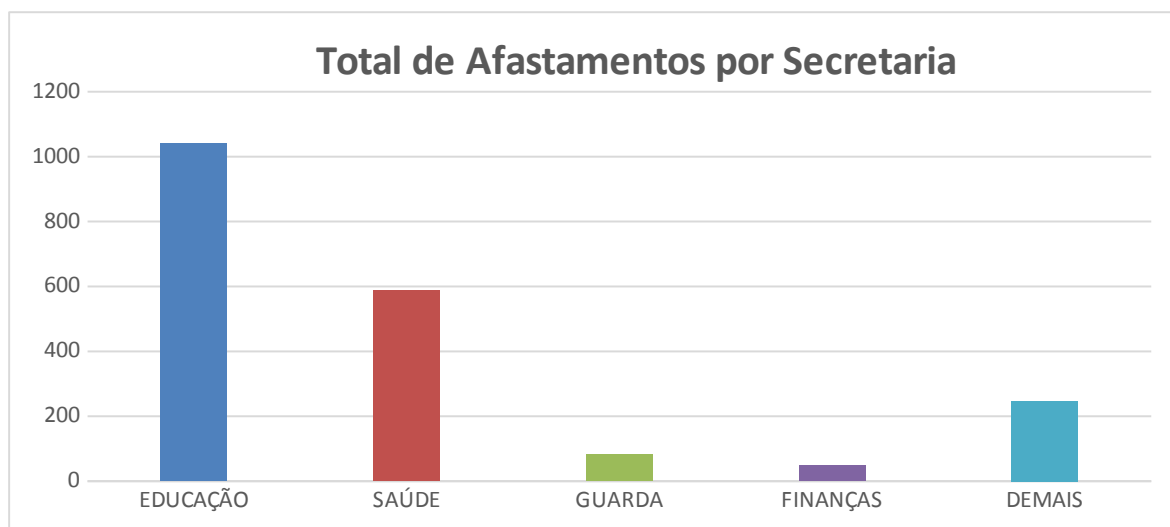
**1040** servidores foram da secretaria municipal de **EDUCAÇÃO** (51,87%)  
**87** Homens (8,37%) e **953** Mulheres (91,63%);

**587** servidores foram da secretaria municipal de **SAÚDE** (29,28%)  
**125** Homens (21,29%) e **462** Mulheres (78,71%);

**83** servidores foram da secretaria municipal de **GUARDA-CIVIL** (4,14%)  
**72** Homens (86,75%) e **11** Mulheres (13,25%);

**48** servidores foram da secretaria municipal de **FINANÇAS** (2,39%)  
**23** Homens (47,92%) e **25** Mulheres (52,08%);

**247** servidores de **DEMAIS SECRETARIAS** (12,32%)  
**125** Homens (50,61%) e **122** Mulheres (49,39%).



(Gráfico 1)



### 1.1 AFASTADOS DO TRABALHO

**37** servidores afastados até 17/09/2021 (**aproximadamente 0,49%** do quadro funcional da PMP)

### 1.2 RETORNO AO TRABALHO

**1010** retornaram ao trabalho até 31/12/2020.

**1963** retornaram ao trabalho em 2021 (**97,91%** do afastamento):

### 1.3 EVOLUÇÃO DESFAVORÁVEL

**05** servidores evoluíram para **óbito** até 31/12/2020.

**05** servidores evoluíram para **óbito em 2021 (0,25%) - (aproximadamente 0,07% do quadro funcional da PMP)**

(**01** Saúde em Abr/2021 - **01** Selam em Abr/2021 - **01** Finanças em Jun/2021 -

**01** Saúde em Jun/2021 - **01** Semuttram em Jun/2021).

**04** Homens (**80,00%**) – **01** Mulher (**20,00%**).

NOTA: **01** servidor faleceu antes do retorno ao trabalho – causa não determinada até 31/12/2020 - (**01** Saúde em Mai/2020).

## 2. ESTRATÉGIAS DE MONITORAMENTO (Gráfico 2)

Dos **2005** servidores monitorados:

**406** servidores foram monitorados **sem pesquisa viral** (caso leve - afastamento preventivo) - Estratégia I – (**20,25%**);

**834** servidores foram monitorados com **pesquisa viral negativa** - Estratégia II – (**41,60%**);



**757** servidores foram monitorados com **pesquisa viral positiva** (Gráfico 3) - Estratégia III – (37,73%), sendo:

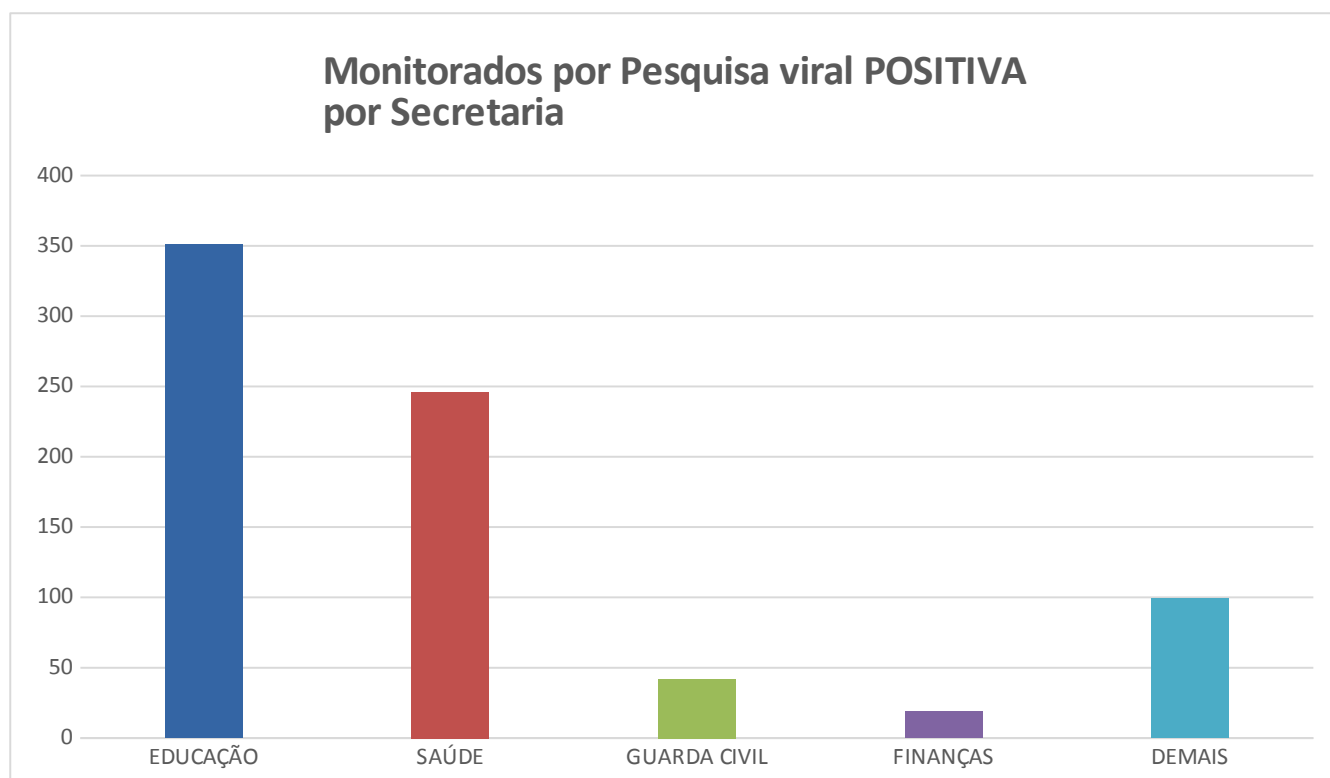
351 servidores foram da secretaria municipal de **EDUCAÇÃO** (46,37%)

246 servidores foram da secretaria municipal de **SAÚDE** (32,50%)

42 servidores foram da secretaria municipal de **GUARDA-CIVIL** (5,55%)

19 servidores foram da secretaria municipal de **FINANÇAS** (2,51%)

99 servidores foram das **DEMAIS SECRETARIAS** (13,08%)



(Gráfico 2)

## 2.1. Aguardando Resultado

**08** novos servidores ingressando e/ou aguardando resultado de 1º SWAB que se encontram na fase de estudos técnicos para classificação da estratégia de monitoramento – (0,40%).



### 3. HOSPITALIZAÇÃO

Houve hospitalização de 21 servidores até 31/12/2020 sendo:

**11** necessitaram de enfermaria até 31/12/2020.

**10** necessitaram de UTI até 31/12/2020.

**Houve hospitalização de 33 servidores em 2021 (1,65% dos monitorados e 0,44% do quadro funcional da PMP) sendo:**

Nota: Entende-se como hospitalização, todo aquele que permaneceu em ambiente hospitalar, em caráter de internação, seja em Enfermaria ou UTI.

#### 3.1 ENFERMARIA

**22** necessitaram de enfermaria, sendo:

**04** Saúde

**09** Educação

**02** SEMUTTRAN

**02** SEDEMA

**02** GCMP

**01** SEMOB

**01** SEMAD

**01** SMADS

**10** Homens (**45,45%**) – **12** Mulheres (**54,55%**).



### 3.2 UTI

**11** necessitaram de UTI , sendo:

**05** Saúde

**02** Educação

**01** SELAM

**01** Finanças

**01** SEMMUTTRAN

**01** Procuradoria

**07** Homens (**63,64%**) – **04** Mulheres (**36,36%**).

### 4. ESTRATÉGIA EDUCAÇÃO

Outros **00** servidores estão sendo acompanhados pelo SESMT, por serem Assintomáticos e contatantes diretos\* de casos suspeitos e/ou positivados ao COVID-19, mantidos em Teletrabalho.

\* contato mantido por mais de 15 minutos em distância inferior a 1 (um) metro com servidor com swab positivo ou forte suspeita clínica.

4.1 - Já foram monitorados por esse critério **35** servidores.

### 5. TEMPO MÉDIO DE AFASTAMENTO:

✓ **16** dias no Geral.

Piracicaba (SP), 20 de setembro de 2021.





Prefeitura do Município de Piracicaba  
ESTADO DE SÃO PAULO  
Secretaria Municipal de Administração  
Serviço Especializado em Engenharia de Segurança e Medicina do Trabalho  
SESMT



## DADOS OFICIAIS DO SESMT

### MONITORAMENTO SEMANAL COVID 19

(com gráficos)





## MONITORAMENTO SEMANAL COVID 19

### SEMANA 20 A 24/09/2021

NOTIFICAÇÕES	SUSPEITOS	POSITIVOS	NEGATIVOS	COMUNICANTE
<b>33</b>	<b>07</b>	<b>04</b>	<b>16</b>	<b>06</b>
*(0,44 % do Quadro Funcional)				

#### SECRETARIAS

#### NOTIFICAÇÕES

#### POSITIVOS

#### EDUCAÇÃO

**23**

**02**

06 Auxiliar de Ação Educativa / 01 Escriturário de Escola / 07 Merendeiro / 01 Nutricionista /  
07 Professor de Educação Infantil / 01 Professor de Ensino Fundamental

#### SAÚDE

**05**

**01**

01 Agente Comunitário de Saúde / 01 Auxiliar de Enfermagem / 01 Auxiliar de Farmácia / 01 Farmacêutico /  
01 Médico Plantonista Pediatra

#### GUARDA

**00**

**00**

-

#### FINANÇAS

**00**

**00**

-

#### DEMAIS

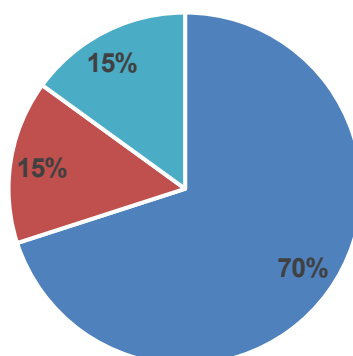
**05**

**01**

01 Serviços Gerais / 01 Controlador de Transportes – SEMUTTRAN  
01 Auxiliar de Ofício / 01 Escriturário – SEMOB  
01 Assistente Social - SMADS

**“00 servidor(es) hospitalizado(s) neste período”.** (00 Enfermaria + 00 UTI)

### Afastamentos por Secretarias



■ EDUCAÇÃO

■ SAÚDE

■ GUARDA

■ FINANÇAS

■ DEMAIS



Prefeitura do Município de Piracicaba  
ESTADO DE SÃO PAULO  
Secretaria Municipal de Administração  
Serviço Especializado em Engenharia de Segurança e Medicina do Trabalho  
**SESMT**



## **MONITORAMENTO SEMANAL COVID 19**

**SEMANA 20 A 24/09/2021**

### **POSITIVOS**

<b>SECRETARIAS</b>	<b>CARGO</b>	<b>LOCAL DE TRABALHO</b>
<b>SAÚDE</b>	Médico Plantonista Pediatra	UPA Nestor Longatto/ Vila Rezende/Piracicamirim
<b>EDUCAÇÃO</b>	Merendeiro	EM Miccio Cavalheiro Bonilha
	Merendeiro	EM Danilo Sancinetti
<b>OBRAS</b>	Escriturário	Sede SEMOB



## DADOS OFICIAIS DO SESMT - 2021

### MONITORAMENTO COVID19

#### 1. TOTAL DE AFASTAMENTOS (Gráfico 1)

**1015** servidores municipais foram monitorados desde o início da pandemia até 31/12/2020.

**2038** servidores municipais monitorados (**aproximadamente 27,13%** do quadro funcional da PMP) a partir do dia 01/01/2021.

**Nota: Constam atualmente 7.511 servidores ativos no Quadro Funcional da PMP.**

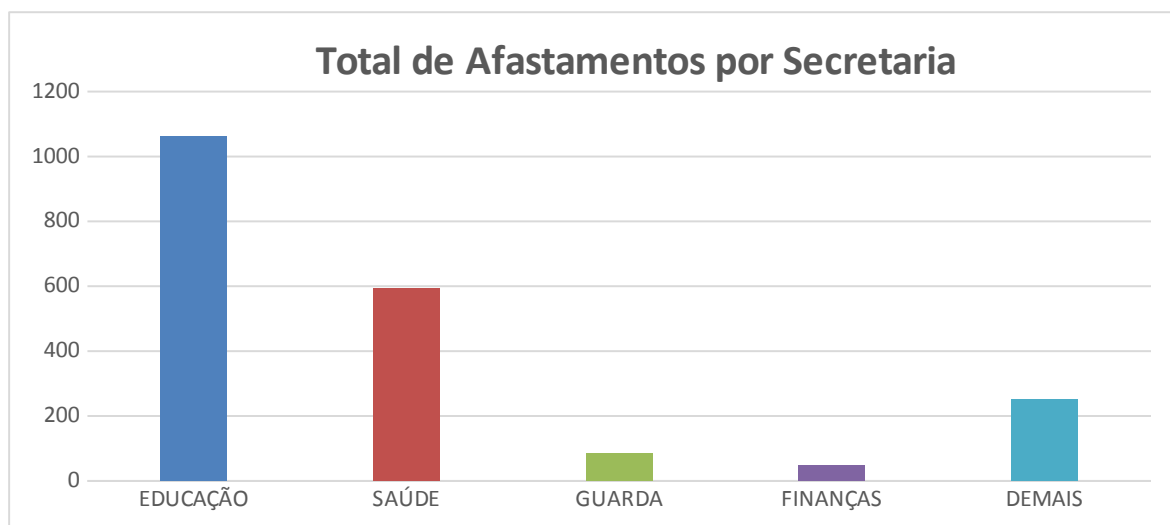
**1063** servidores foram da secretaria municipal de **EDUCAÇÃO** (52,16%)  
**88** Homens (8,28%) e **975** Mulheres (91,72%);

**592** servidores foram da secretaria municipal de **SAÚDE** (29,05%)  
**125** Homens (21,11%) e **467** Mulheres (78,89%);

**83** servidores foram da secretaria municipal de **GUARDA-CIVIL** (4,07%)  
**72** Homens (86,75%) e **11** Mulheres (13,25%);

**48** servidores foram da secretaria municipal de **FINANÇAS** (2,36%)  
**23** Homens (47,92%) e **25** Mulheres (52,08%);

**252** servidores de **DEMAIS SECRETARIAS** (12,37%)  
**127** Homens (50,40%) e **125** Mulheres (49,60%).



(Gráfico 1)



### 1.1 AFASTADOS DO TRABALHO

**46** servidores afastados até **24/09/2021** (**aproximadamente 0,61%** do quadro funcional da PMP)

### 1.2 RETORNO AO TRABALHO

**1010** retornaram ao trabalho até 31/12/2020.

**1987** retornaram ao trabalho em 2021 (**97,50%** do afastamento):

### 1.3 EVOLUÇÃO DESFAVORÁVEL

**05** servidores evoluíram para **óbito** até 31/12/2020.

**05** servidores evoluíram para **óbito em 2021 (0,25%) - (aproximadamente 0,07% do quadro funcional da PMP)**

(**01** Saúde em Abr/2021 - **01** Selam em Abr/2021 - **01** Finanças em Jun/2021

-

**01** Saúde em Jun/2021 - **01** Semuttram em Jun/2021).

**04** Homens (**80,00%**) – **01** Mulher (**20,00%**).

**NOTA:** **01** servidor faleceu antes do retorno ao trabalho – causa não determinada até 31/12/2020 - (**01** Saúde em Mai/2020).

## 2. ESTRATÉGIAS DE MONITORAMENTO (Gráfico 2)

Dos **2038** servidores monitorados:

**413** servidores foram monitorados **sem pesquisa viral** (caso leve - afastamento preventivo) - Estratégia I – (**20,26%**);

**855** servidores foram monitorados com **pesquisa viral negativa** - Estratégia II – (**41,95%**);



**763** servidores foram monitorados com **pesquisa viral positiva** (Gráfico 3)  
- Estratégia III – (37,44%), sendo:

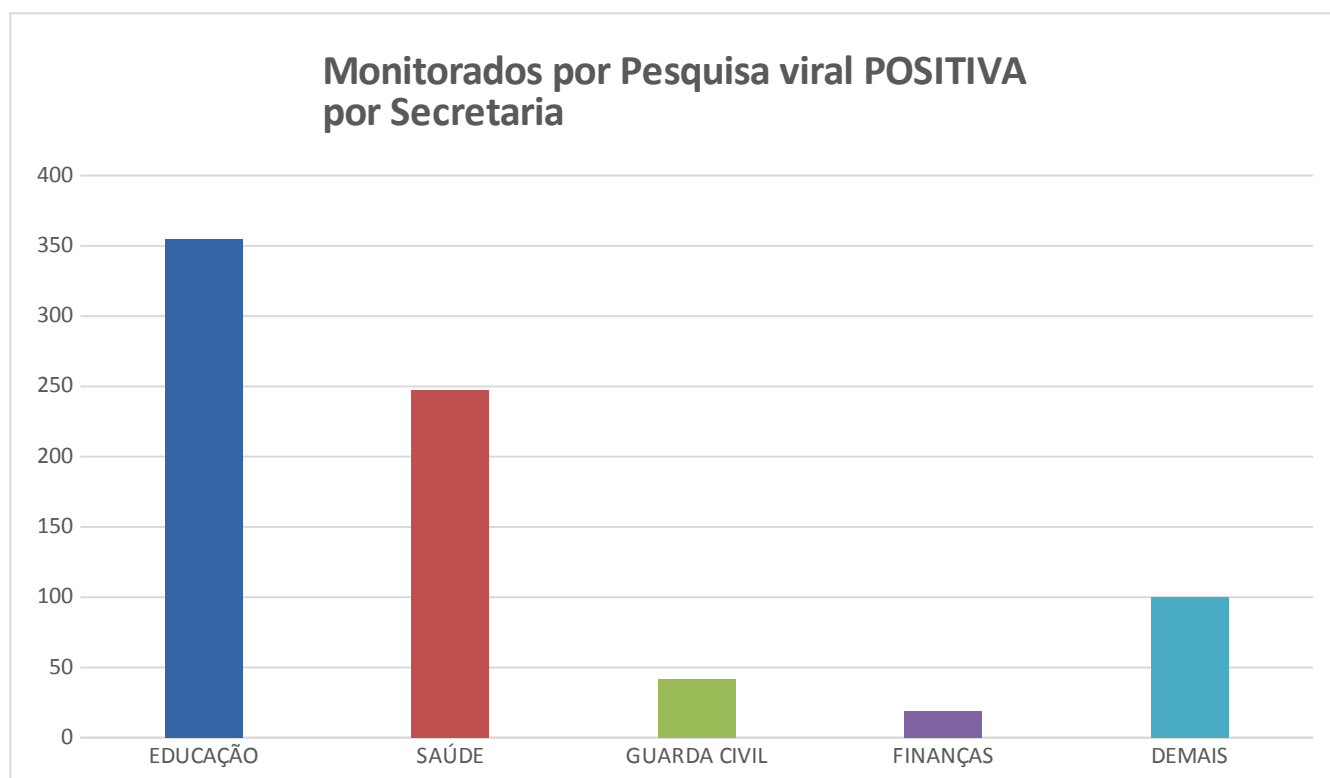
355 servidores foram da secretaria municipal de **EDUCAÇÃO** (46,53%)

247 servidores foram da secretaria municipal de **SAÚDE** (32,37%)

42 servidores foram da secretaria municipal de **GUARDA-CIVIL** (5,50%)

19 servidores foram da secretaria municipal de **FINANÇAS** (2,49%)

100 servidores foram das **DEMAIS SECRETARIAS** (13,11%)



(Gráfico 2)

## 2.1. Aguardando Resultado

**07** novos servidores ingressando e/ou aguardando resultado de 1º SWAB que se encontram na fase de estudos técnicos para classificação da estratégia de monitoramento – (0,34%).



### 3. HOSPITALIZAÇÃO

Houve hospitalização de 21 servidores até 31/12/2020 sendo:

**11** necessitaram de enfermaria até 31/12/2020.

**10** necessitaram de UTI até 31/12/2020.

**Houve hospitalização de 33 servidores em 2021 (1,62% dos monitorados e 0,44% do quadro funcional da PMP) sendo:**

Nota: Entende-se como hospitalização, todo aquele que permaneceu em ambiente hospitalar, em caráter de internação, seja em Enfermaria ou UTI.

#### 3.1 ENFERMARIA

**22** necessitaram de enfermaria, sendo:

**04** Saúde

**09** Educação

**02** SEMUTTRAN

**02** SEDEMA

**02** GCMP

**01** SEMOB

**01** SEMAD

**01** SMADS

**10** Homens (**45,45%**) – **12** Mulheres (**54,55%**).



### 3.2 UTI

**11** necessitaram de UTI , sendo:

- 05** Saúde
- 02** Educação
- 01** SELAM
- 01** Finanças
- 01** SEMMUTTRAN
- 01** Procuradoria

**07** Homens (**63,64%**) – **04** Mulheres (**36,36%**).

### 4. ESTRATÉGIA EDUCAÇÃO

Outros **00** servidores estão sendo acompanhados pelo SESMT, por serem Assintomáticos e contatantes diretos\* de casos suspeitos e/ou positivados ao COVID-19, mantidos em Teletrabalho.

\* contato mantido por mais de 15 minutos em distância inferior a 1 (um) metro com servidor com swab positivo ou forte suspeita clínica.

4.1 - Já foram monitorados por esse critério **35** servidores.

### 5. TEMPO MÉDIO DE AFASTAMENTO:

✓ **16** dias no Geral.

Piracicaba (SP), 27 de setembro de 2021.





Prefeitura do Município de Piracicaba  
ESTADO DE SÃO PAULO  
Secretaria Municipal de Administração  
Serviço Especializado em Engenharia de Segurança e Medicina do Trabalho  
SESMT



## DADOS OFICIAIS DO SESMT

### MONITORAMENTO SEMANAL COVID 19

(com gráficos)





## MONITORAMENTO SEMANAL COVID 19

**SEMANA 27/09 a 01/10/2021**

NOTIFICAÇÕES	SUSPEITOS	POSITIVOS	NEGATIVOS	COMUNICANTE
<b>31</b>	<b>07</b>	<b>04</b>	<b>16</b>	<b>04</b>
*(0,41 % do Quadro Funcional)				

### SECRETARIAS

### NOTIFICAÇÕES

### POSITIVOS

#### EDUCAÇÃO

**22**

**03**

03 Auxiliar de Ação Educativa / 02 Escriturário de Escola / 05 Merendeiro / 07 Professor de Educação Infantil /  
03 Professor de Ensino Fundamental / 01 Professor Substituto de Ensino Fundamental /  
01 Técnico de Segurança do Trabalho

#### SAÚDE

**05**

**01**

01 Agente de Zoonose / 02 Auxiliar Administrativo/ 01 Auxiliar de Enfermagem / 01 Auxiliar de Farmácia

#### GUARDA

**01**

**00**

01 Guarda Cível

#### FINANÇAS

**00**

**00**

-

#### DEMAIS

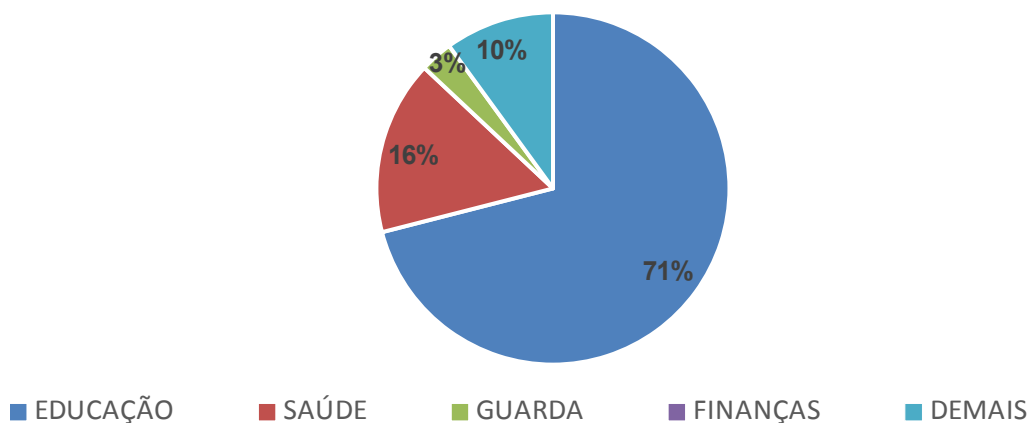
**03**

**00**

01 Serviços Gerais – SMADS  
01 Operador de Microcomputador – SEDEMA  
01 Assessor de Políticas Públicas - PG

**“01 servidor(es) hospitalizado(s) neste período”.** (01 Enfermaria + 00 UTI)

### Afastamentos por Secretarias





## **MONITORAMENTO SEMANAL COVID 19**

**SEMANA 27/09 a 01/10/2021**

### **POSITIVOS**

<b>SECRETARIAS</b>	<b>CARGO</b>	<b>LOCAL DE TRABALHO</b>
<b>SAÚDE</b>	Auxiliar de Enfermagem	PSF Paineiras
<b>EDUCAÇÃO</b>	Professor de Educação Infantil	EM Luiz de Siqueira
	Escriturário de Escola	EM Larissa Rossetti Travaglini
	Professor Substituto de Ensino Fundamental	EM Padre Pedro Baron



## DADOS OFICIAIS DO SESMT - 2021

### MONITORAMENTO COVID19

#### 1. TOTAL DE AFASTAMENTOS (Gráfico 1)

**1015** servidores municipais foram monitorados desde o início da pandemia até 31/12/2020.

**2069** servidores municipais monitorados (**aproximadamente 27,58%** do quadro funcional da PMP) a partir do dia 01/01/2021.

**Nota: Constam atualmente 7.501 servidores ativos no Quadro Funcional da PMP.**

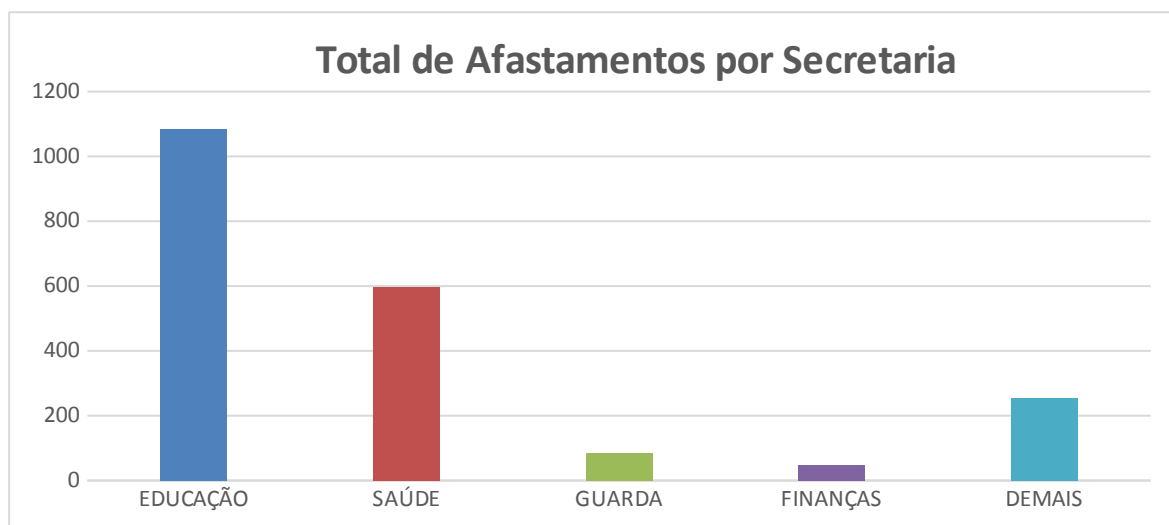
**1085** servidores foram da secretaria municipal de **EDUCAÇÃO** (52,44%)  
**91** Homens (8,39%) e **994** Mulheres (91,61%);

**597** servidores foram da secretaria municipal de **SAÚDE** (28,85%)  
**121** Homens (21,11%) e **471** Mulheres (78,89%);

**84** servidores foram da secretaria municipal de **GUARDA-CIVIL** (4,06%)  
**73** Homens (86,90%) e **11** Mulheres (13,10%);

**48** servidores foram da secretaria municipal de **FINANÇAS** (2,36%)  
**23** Homens (47,92%) e **25** Mulheres (52,08%);

**255** servidores de **DEMAIS SECRETARIAS** (12,32%)  
**128** Homens (50,20%) e **127** Mulheres (49,80%).



(Gráfico 1)



### 1.1 AFASTADOS DO TRABALHO

**46** servidores afastados até **01/10/2021** (**aproximadamente 0,61%** do quadro funcional da PMP)

### 1.2 RETORNO AO TRABALHO

**1010** retornaram ao trabalho até 31/12/2020.

**2018** retornaram ao trabalho em 2021 (**97,54%** do afastamento):

### 1.3 EVOLUÇÃO DESFAVORÁVEL

**05** servidores evoluíram para **óbito** até 31/12/2020.

**05** servidores evoluíram para **óbito em 2021 (0,24%)** - (**aproximadamente 0,07%** do quadro funcional da PMP)

(**01** Saúde em Abr/2021 - **01** Selam em Abr/2021 - **01** Finanças em Jun/2021 -

**01** Saúde em Jun/2021 - **01** Semuttram em Jun/2021).

**04** Homens (**80,00%**) – **01** Mulher (**20,00%**).

NOTA: **01** servidor faleceu antes do retorno ao trabalho – causa não determinada até 31/12/2020 - (**01** Saúde em Mai/2020).

## 2. ESTRATÉGIAS DE MONITORAMENTO (Gráfico 2)

Dos **2069** servidores monitorados:

**419** servidores foram monitorados **sem pesquisa viral** (caso leve - afastamento preventivo) - Estratégia I – (**20,25%**);

**874** servidores foram monitorados com **pesquisa viral negativa** - Estratégia II – (**42,24%**);



**768** servidores foram monitorados com **pesquisa viral positiva** (Gráfico 3)  
- Estratégia III – (**37,12%**), sendo:

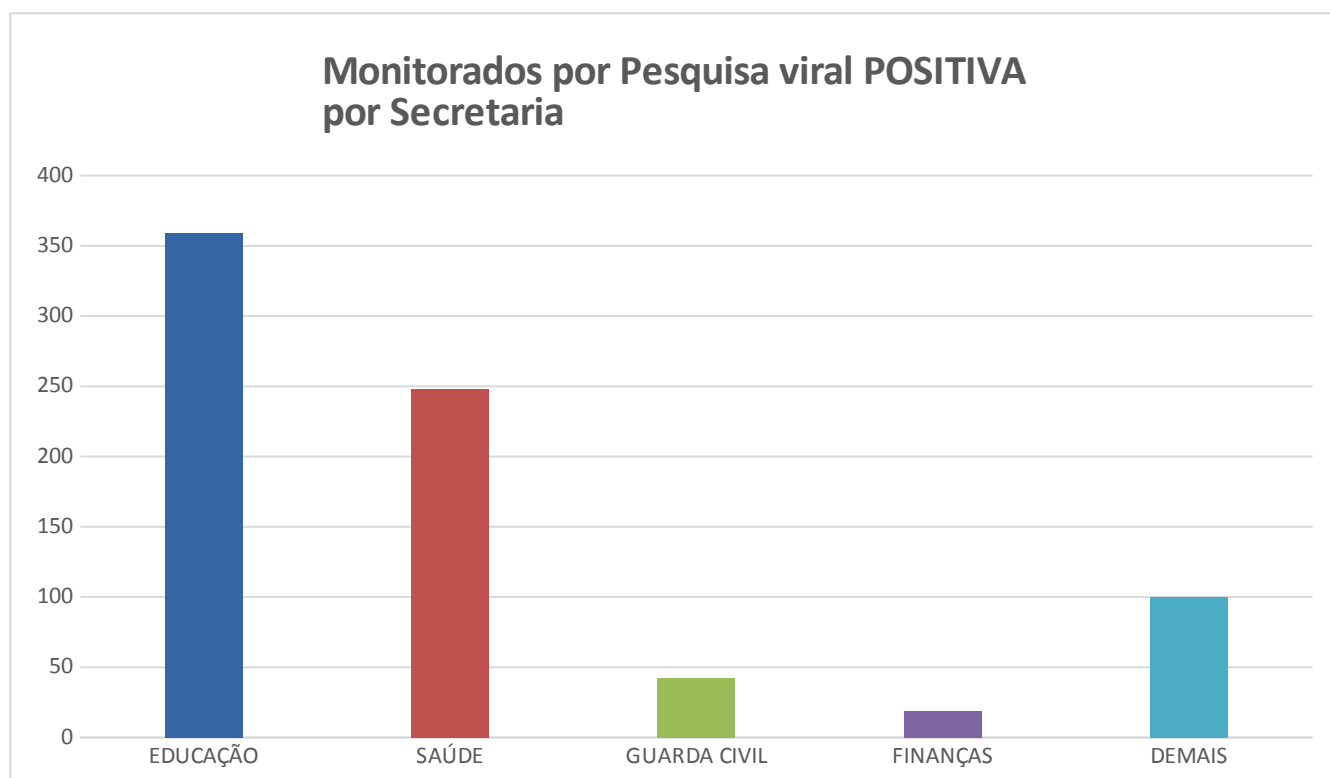
**359** servidores foram da secretaria municipal de **EDUCAÇÃO** (**46,74%**)

**248** servidores foram da secretaria municipal de **SAÚDE** (**32,29%**)

**42** servidores foram da secretaria municipal de **GUARDA-CIVIL** (**5,47%**)

**19** servidores foram da secretaria municipal de **FINANÇAS** (**2,47%**)

**100** servidores foram das **DEMAIS SECRETARIAS** (**13,02%**)



(Gráfico 2)

## 2.1. Aguardando Resultado

**08** novos servidores ingressando e/ou aguardando resultado de 1º SWAB que se encontram na fase de estudos técnicos para classificação da estratégia de monitoramento – (**0,39%**).



### 3. HOSPITALIZAÇÃO

Houve hospitalização de 21 servidores até 31/12/2020 sendo:

**11** necessitaram de enfermaria até 31/12/2020.

**10** necessitaram de UTI até 31/12/2020.

**Houve hospitalização de 34 servidores em 2021 (1,64% dos monitorados e 0,45% do quadro funcional da PMP) sendo:**

Nota: Entende-se como hospitalização, todo aquele que permaneceu em ambiente hospitalar, em caráter de internação, seja em Enfermaria ou UTI.

#### 3.1 ENFERMARIA

**23** necessitaram de enfermaria, sendo:

**04** Saúde

**10** Educação

**02** SEMUTTRAN

**02** SEDEMA

**02** GCMP

**01** SEMOB

**01** SEMAD

**01** SMADS

**11** Homens (**47,83%**) – **12** Mulheres (**52,17%**).



### 3.2 UTI

**11** necessitaram de UTI , sendo:

**05** Saúde

**02** Educação

**01** SELAM

**01** Finanças

**01** SEMMUTTRAN

**01** Procuradoria

**07** Homens (**63,64%**) – **04** Mulheres (**36,36%**).

### 4. ESTRATÉGIA EDUCAÇÃO

Outros **00** servidores estão sendo acompanhados pelo SESMT, por serem Assintomáticos e contatantes diretos\* de casos suspeitos e/ou positivados ao COVID-19, mantidos em Teletrabalho.

\* contato mantido por mais de 15 minutos em distância inferior a 1 (um) metro com servidor com swab positivo ou forte suspeita clínica.

4.1 - Já foram monitorados por esse critério **35** servidores.

### 5. TEMPO MÉDIO DE AFASTAMENTO:

✓ **16** dias no Geral.

Piracicaba (SP), 05 de outubro de 2021.