



Prefeitura do Município de Piracicaba  
ESTADO DE SÃO PAULO  
Secretaria Municipal de Administração  
Serviço Especializado em Engenharia de Segurança e Medicina do Trabalho  
SESMT



## DADOS OFICIAIS DO SESMT MONITORAMENTO SEMANAL COVID 19

(com gráficos)





## MONITORAMENTO SEMANAL COVID 19

### SEMANA 03 à 07/10/2022

NOTIFICAÇÕES	SUSPEITOS	POSITIVOS	NEGATIVOS	COMUNICANTE
<b>05</b>	<b>00</b>	<b>02</b>	<b>02</b>	<b>01</b>
*(0,07)% do Quadro Funcional)				

SECRETARIAS	NOTIFICAÇÕES	POSITIVOS
<b>EDUCAÇÃO</b> 01 Professor de Educação Infantil.	<b>01</b>	<b>00</b>
<b>SAÚDE</b> 01 Agente de Zoonoses / 01 Técnico de Enfermagem / 01 Cirurgião Dentista.	<b>03</b>	<b>02</b>
<b>GUARDA</b> -	<b>00</b>	<b>00</b>
<b>FINANÇAS</b> -	<b>00</b>	<b>00</b>
<b>DEMAIS</b> 01 Professor de Educação Física.	<b>01</b>	<b>00</b>

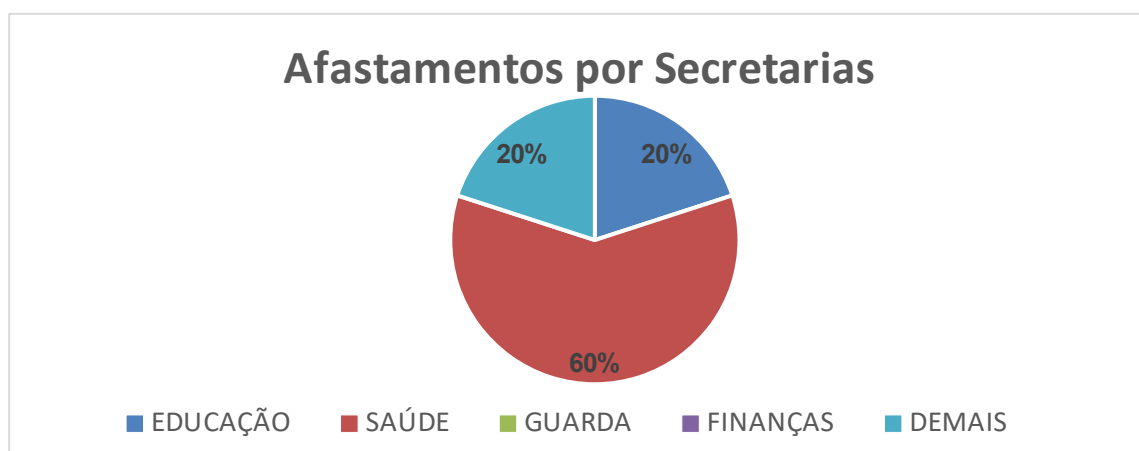
**“00 servidor(es) hospitalizado(s) neste período”.** (00 Enfermaria + 00 UTI)



## **MONITORAMENTO SEMANAL COVID 19**

**SEMANA 03 à 07/10/2022**

### **GRÁFICO**



## **POSITIVOS**

SECRETARIAS	CARGO	LOCAL DE TRABALHO
SAÚDE	Técnico de Enfermagem	Fisioterapia
	Cirurgião Dentista	Coordenação Saúde Bucal



## DADOS OFICIAIS DO SESMT - 2021 /2022

### MONITORAMENTO COVID19

#### 1. TOTAL DE AFASTAMENTOS (Gráfico 1)

**1015** monitoramentos foram realizados desde o **início** da pandemia até **31/12/2020**, sendo **952** Servidores Municipais monitorados nesse período.

**4270** monitoramentos foram realizados a partir do dia **01/01/2021**, sendo **2869** Servidores Municipais monitorados nesse período (**aproximadamente 37,66%** do quadro funcional da PMP).

**Nota:** Constan atualmente **7.619** servidores ativos no Quadro Funcional da PMP.

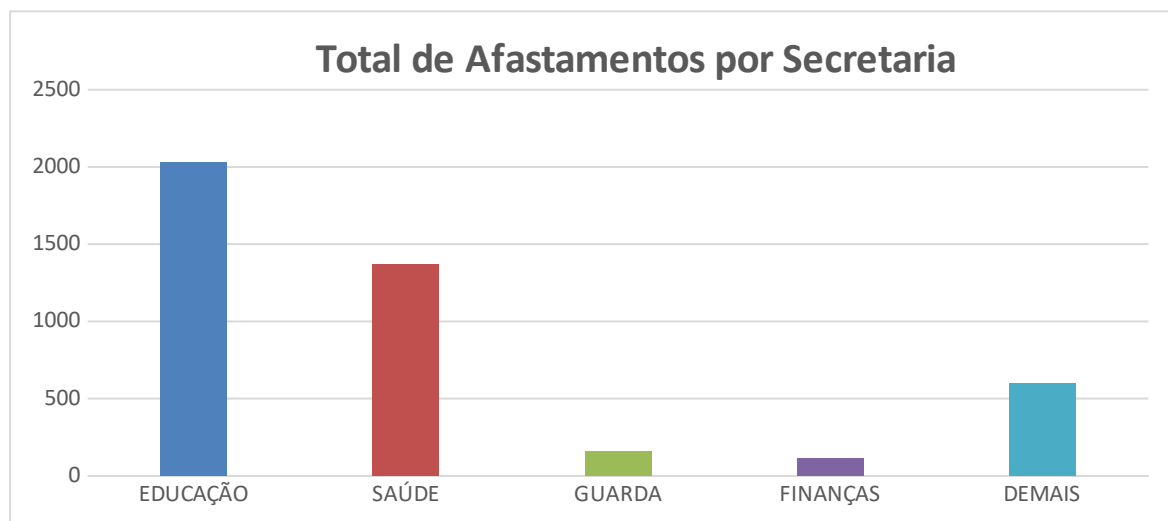
**2031** monitoramentos foram da secretaria municipal de **EDUCAÇÃO** (**47,56%**)  
**154** Homens (**7,58%**) e **1877** Mulheres (**92,42%**);

**1367** monitoramentos foram da secretaria municipal de **SAÚDE** (**32,01%**)  
**297** Homens (**21,73%**) e **1070** Mulheres (**78,27%**);

**160** monitoramentos foram da secretaria municipal de **GUARDA-CIVIL** (**3,75%**)  
**125** Homens (**78,13%**) e **35** Mulheres (**21,88%**);

**115** monitoramentos foram da secretaria municipal de **FINANÇAS** (**2,69%**)  
**52** Homens (**45,22%**) e **63** Mulheres (**54,78%**);

**597** monitoramentos de **DEMAIS SECRETARIAS** (**13,98%**)  
**278** Homens (**46,57%**) e **319** Mulheres (**53,43%**).





(Gráfico 1)

### 1.1. AFASTADOS DO TRABALHO

**04** servidores afastados até **07/10/2022** (**aproximadamente 0,05%** do quadro funcional da PMP).

### 1.2. RETORNO AO TRABALHO

**1010** retornaram ao trabalho até 31/12/2020.

**4261** retornaram ao trabalho em 2021/2022 (**99,79%** do afastamento):

### 1.3. EVOLUÇÃO DESFAVORÁVEL

**05** servidores evoluíram para **óbito** até 31/12/2020.

**05** servidores evoluíram para **óbito em 2021 (0,12%) - (aproximadamente 0,07% do quadro funcional da PMP)**

**(01 Saúde em Abr/2021 - 01 Selam em Abr/2021 - 01 Finanças em Jun/2021 -**

**01 Saúde em Jun/2021 - 01 Semuttram em Jun/2021).**

**04 Homens (80,00%) – 01 Mulher (20,00%).**

**NOTA: 01** servidor faleceu antes do retorno ao trabalho – causa não determinada até 31/12/2020 - (**01 Saúde em Mai/2020**).

## 2. ESTRATÉGIAS DE MONITORAMENTO (Gráfico 2)

Dos **4270** monitoramentos realizados:

**922** monitoramentos foram realizados **sem pesquisa viral** (caso leve - afastamento preventivo) - Estratégia I – (**21,59%**);

**1342** monitoramentos foram realizados com **pesquisa viral negativa** - Estratégia II – (**31,43%**);

**2006** monitoramentos foram realizados com **pesquisa viral positiva**



- Estratégia III – (46,98%), sendo:

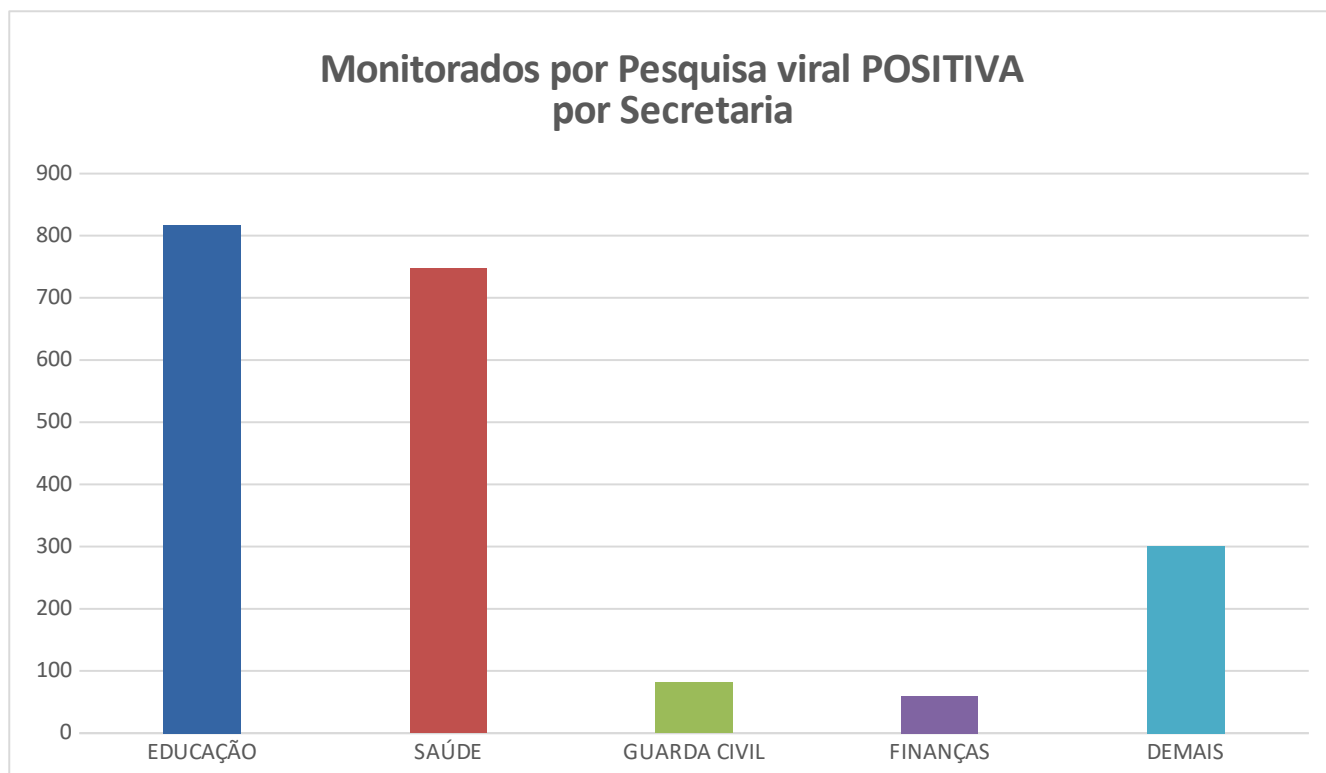
817 monitoramentos foram da secretaria municipal de **EDUCAÇÃO** (40,73%)

747 monitoramentos foram da secretaria municipal de **SAÚDE** (37,24%)

81 monitoramentos foram da secretaria municipal de **GUARDA-CIVIL** (4,04%)

60 monitoramentos foram da secretaria municipal de **FINANÇAS** (2,99%)

301 monitoramentos foram das **DEMAIS SECRETARIAS** (15,00%)



(Gráfico 2)

## 2.1. Aguardando Resultado

00 novo servidor ingressando e/ou aguardando resultado de 1º SWAB que se encontra na fase de estudos técnicos para classificação da estratégia de monitoramento – (0,00%).

## 3. HOSPITALIZAÇÃO



Houve hospitalização de 21 servidores até 31/12/2020 sendo:

**11** necessitaram de enfermagem até 31/12/2020.

**10** necessitaram de UTI até 31/12/2020.

**Houve hospitalização de 35 servidores a partir de 01 de janeiro de 2021 (0,82% dos monitorados e 0,46% do quadro funcional da PMP) sendo:**

Nota: Entende-se como hospitalização, todo aquele que permaneceu em ambiente hospitalar, em caráter de internação, seja em Enfermagem ou UTI.

### **3.1 ENFERMAGEM**

**23** necessitaram de enfermagem, sendo:

**04** Saúde

**10** Educação

**02** SEMUTTRAN

**02** SEDEMA

**02** GCMP

**01** SEMOB

**01** SEMAD

**01** SMADS

**11** Homens (**47,83%**) – **12** Mulheres (**52,17%**).

### **3.2 UTI**

**12** necessitaram de UTI, sendo:

**05** Saúde



- 02** Educação
- 01** SELAM
- 01** SMADS
- 01** Finanças
- 01** SEMMUTTRAN
- 01** Procuradoria

**07** Homens (**58,33%**) – **05** Mulheres (**41,67%**).

#### **4. ESTRATÉGIA EDUCAÇÃO**

.Outros **00** servidores estão sendo acompanhados pelo SESMT, por serem Assintomáticos e contatantes diretos\* de casos suspeitos e/ou positivados ao COVID-19, mantidos em Teletrabalho.

\* contato mantido por mais de 15 minutos em distância inferior a 1 (um) metro com servidor com swab positivo ou forte suspeita clínica.

4.1 - Já foram monitorados por esse critério **35** servidores.

#### **5. TEMPO MÉDIO DE AFASTAMENTO:**

✓ **13** dias no Geral.

Piracicaba (SP), 14 de outubro de 2.022.





Prefeitura do Município de Piracicaba  
ESTADO DE SÃO PAULO  
Secretaria Municipal de Administração  
Serviço Especializado em Engenharia de Segurança e Medicina do Trabalho  
SESMT



## DADOS OFICIAIS DO SESMT MONITORAMENTO SEMANAL COVID 19

(com gráficos)





## MONITORAMENTO SEMANAL COVID 19

### SEMANA 10 à 14/10/2022

NOTIFICAÇÕES	SUSPEITOS	POSITIVOS	NEGATIVOS	COMUNICANTE
<b>05</b>	<b>00</b>	<b>02</b>	<b>03</b>	<b>00</b>
*(0,07)% do Quadro Funcional)				

SECRETARIAS	NOTIFICAÇÕES	POSITIVOS
<b>EDUCAÇÃO</b> 01 Professor de Educação Infantil.	<b>01</b>	<b>00</b>
<b>SAÚDE</b> 01 Estagiário / 01 Agente de Saúde.	<b>02</b>	<b>02</b>
<b>GUARDA</b> -	<b>00</b>	<b>00</b>
<b>FINANÇAS</b> 01 Agente Fiscal / 01 Escriturário.	<b>02</b>	<b>00</b>
<b>DEMAIS</b> -	<b>00</b>	<b>00</b>

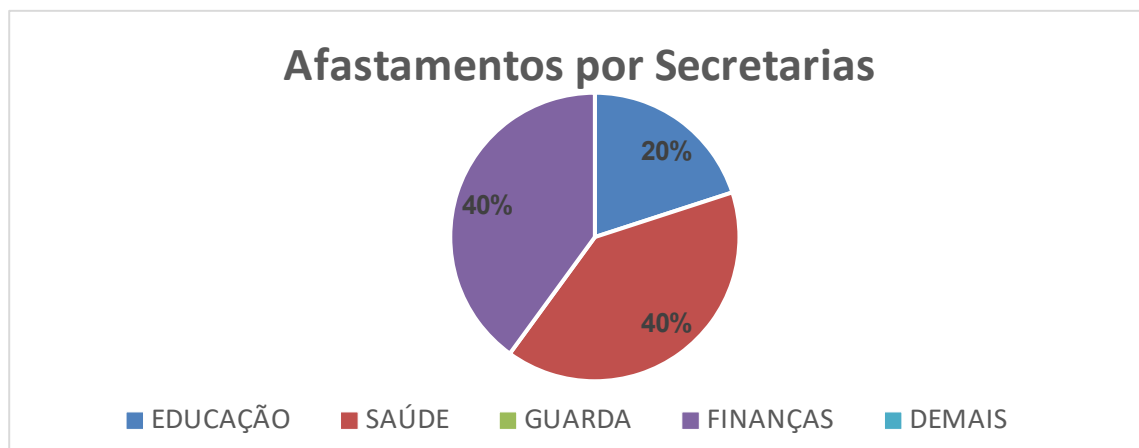
**"00** servidor(es) hospitalizado(s) neste período". (00 Enfermaria + 00 UTI)



## **MONITORAMENTO SEMANAL COVID 19**

**SEMANA 10 à 14/10/2022**

### **GRÁFICO**



## **POSITIVOS**

SECRETARIAS	CARGO	LOCAL DE TRABALHO
SAÚDE	Estagiário	CRAB Santa Terezinha
	Agente de Saúde	PSF São José



## DADOS OFICIAIS DO SESMT - 2021 /2022

### MONITORAMENTO COVID19

#### 1. TOTAL DE AFASTAMENTOS (Gráfico 1)

**1015** monitoramentos foram realizados desde o **início** da pandemia até **31/12/2020**, sendo **952** Servidores Municipais monitorados nesse período.

**4275** monitoramentos foram realizados a partir do dia **01/01/2021**, sendo **2872 Servidores Municipais monitorados nesse período** (**aproximadamente 37,70%** do quadro funcional da PMP).

**Nota:** Constatam atualmente **7.619 servidores ativos no Quadro Funcional da PMP.**

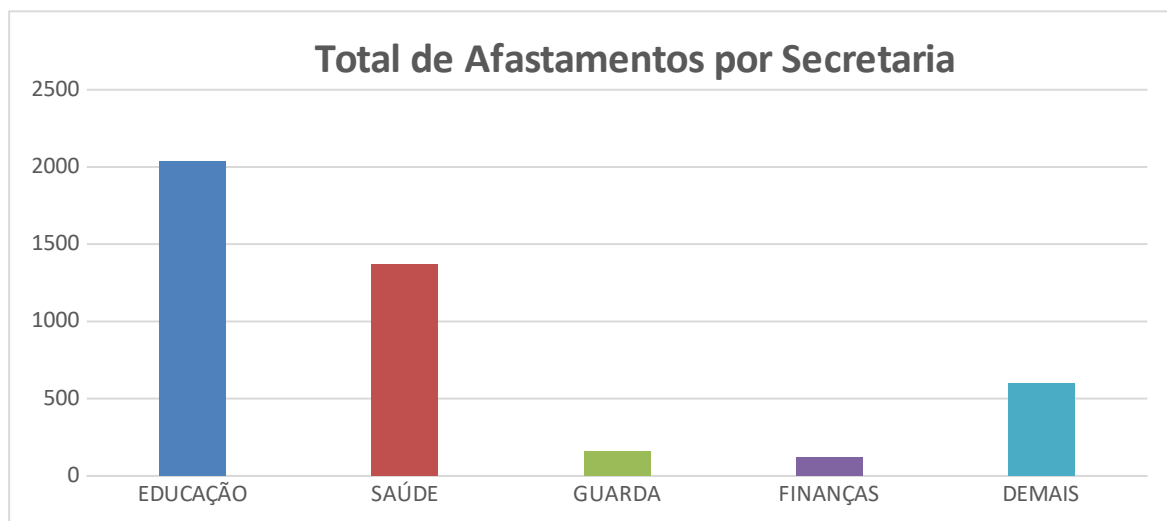
**2032** monitoramentos foram da secretaria municipal de **EDUCAÇÃO (47,53%)**  
**154** Homens (**7,58%**) e **1878** Mulheres (**92,42%**);

**1369** monitoramentos foram da secretaria municipal de **SAÚDE (32,02%)**  
**297** Homens (**21,69%**) e **1072** Mulheres (**78,31%**);

**160** monitoramentos foram da secretaria municipal de **GUARDA-CIVIL (3,74%)**  
**125** Homens (**78,13%**) e **35** Mulheres (**21,88%**);

**115** monitoramentos foram da secretaria municipal de **FINANÇAS (2,74%)**  
**54** Homens (**46,15%**) e **63** Mulheres (**53,85%**);

**597** monitoramentos de **DEMAIS SECRETARIAS (13,96%)**  
**278** Homens (**46,57%**) e **319** Mulheres (**53,43%**).





(Gráfico 1)

### 1.1. AFASTADOS DO TRABALHO

**04** servidores afastados até 14/10/2022 (**aproximadamente 0,05%** do quadro funcional da PMP).

### 1.2. RETORNO AO TRABALHO

**1010** retornaram ao trabalho até 31/12/2020.

**4266** retornaram ao trabalho em 2021/2022 (**99,79%** do afastamento):

### 1.3. EVOLUÇÃO DESFAVORÁVEL

**05** servidores evoluíram para **óbito** até 31/12/2020.

**05** servidores evoluíram para **óbito em 2021 (0,12%) - (aproximadamente 0,07% do quadro funcional da PMP)**

**(01 Saúde em Abr/2021 - 01 Selam em Abr/2021 - 01 Finanças em Jun/2021 -**

**01 Saúde em Jun/2021 - 01 Semuttram em Jun/2021).**

**04 Homens (80,00%) – 01 Mulher (20,00%).**

NOTA: **01** servidor faleceu antes do retorno ao trabalho – causa não determinada até 31/12/2020 - (**01 Saúde em Mai/2020**).

## 2. ESTRATÉGIAS DE MONITORAMENTO (Gráfico 2)

Dos **4275** monitoramentos realizados:

**922** monitoramentos foram realizados **sem pesquisa viral** (caso leve - afastamento preventivo) - Estratégia I – (**21,57%**);

**1345** monitoramentos foram realizados com **pesquisa viral negativa** - Estratégia II – (**31,46%**);

**2008** monitoramentos foram realizados com **pesquisa viral positiva**



- Estratégia III – (46,97%), sendo:

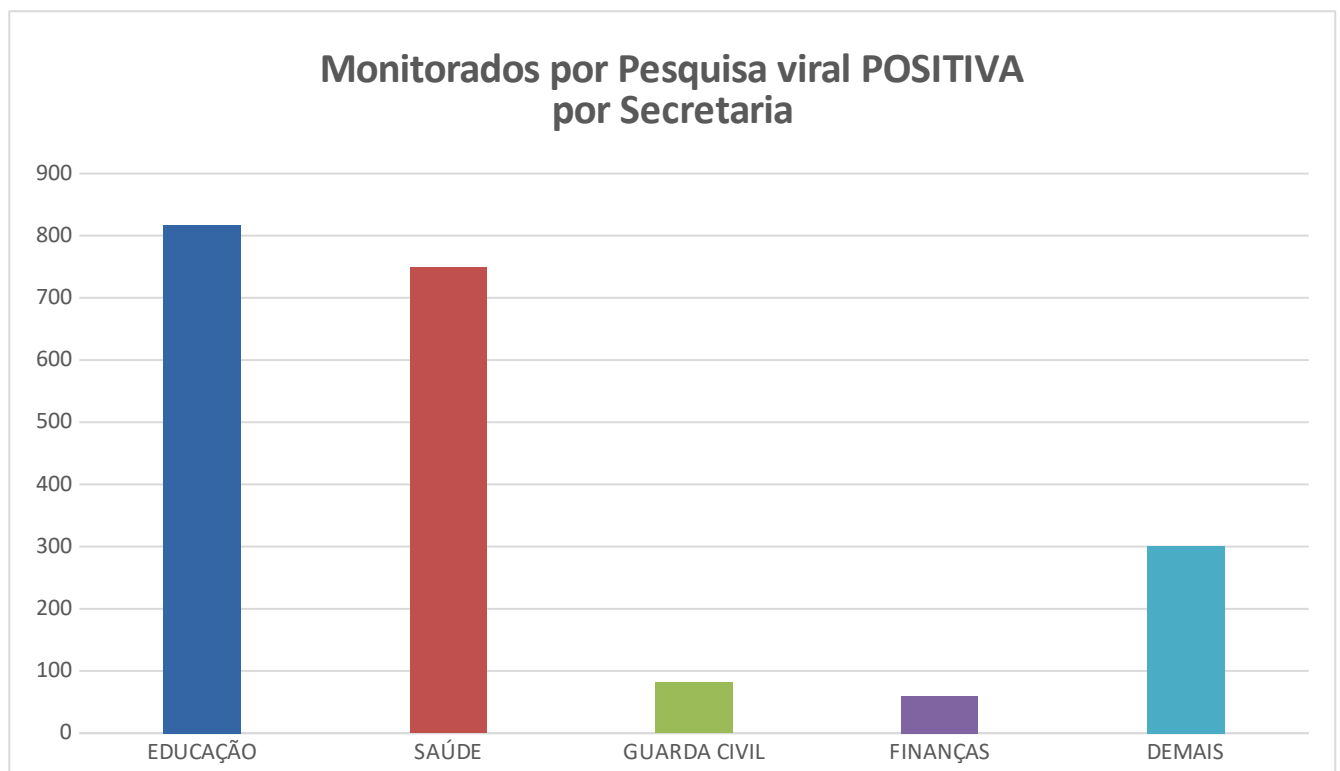
817 monitoramentos foram da secretaria municipal de **EDUCAÇÃO** (40,69%)

749 monitoramentos foram da secretaria municipal de **SAÚDE** (37,30%)

81 monitoramentos foram da secretaria municipal de **GUARDA-CIVIL** (4,03%)

60 monitoramentos foram da secretaria municipal de **FINANÇAS** (2,99%)

301 monitoramentos foram das **DEMAIS SECRETARIAS** (14,99%)



(Gráfico 2)

## 2.1. Aguardando Resultado

00 novo servidor ingressando e/ou aguardando resultado de 1º SWAB que se encontra na fase de estudos técnicos para classificação da estratégia de monitoramento – (0,00%).

## 3. HOSPITALIZAÇÃO



Houve hospitalização de 21 servidores até 31/12/2020 sendo:

**11** necessitaram de enfermagem até 31/12/2020.

**10** necessitaram de UTI até 31/12/2020.

**Houve hospitalização de 35 servidores a partir de 01 de janeiro de 2021 (0,82% dos monitorados e 0,46% do quadro funcional da PMP) sendo:**

Nota: Entende-se como hospitalização, todo aquele que permaneceu em ambiente hospitalar, em caráter de internação, seja em Enfermagem ou UTI.

### **3.1 ENFERMAGEM**

**23** necessitaram de enfermagem, sendo:

**04** Saúde

**10** Educação

**02** SEMUTTRAN

**02** SEDEMA

**02** GCMP

**01** SEMOB

**01** SEMAD

**01** SMADS

**11** Homens (**47,83%**) – **12** Mulheres (**52,17%**).

### **3.2 UTI**

**12** necessitaram de UTI, sendo:

**05** Saúde



- 02** Educação
- 01** SELAM
- 01** SMADS
- 01** Finanças
- 01** SEMMUTTRAN
- 01** Procuradoria

**07** Homens (**58,33%**) – **05** Mulheres (**41,67%**).

#### **4. ESTRATÉGIA EDUCAÇÃO**

.Outros **00** servidores estão sendo acompanhados pelo SESMT, por serem Assintomáticos e contatantes diretos\* de casos suspeitos e/ou positivados ao COVID-19, mantidos em Teletrabalho.

\* contato mantido por mais de 15 minutos em distância inferior a 1 (um) metro com servidor com swab positivo ou forte suspeita clínica.

4.1 - Já foram monitorados por esse critério **35** servidores.

#### **5. TEMPO MÉDIO DE AFASTAMENTO:**

✓ **13** dias no Geral.

Piracicaba (SP), 21 de outubro de 2.022.





Prefeitura do Município de Piracicaba  
ESTADO DE SÃO PAULO  
Secretaria Municipal de Administração  
Serviço Especializado em Engenharia de Segurança e Medicina do Trabalho  
SESMT



## DADOS OFICIAIS DO SESMT MONITORAMENTO SEMANAL COVID 19

(com gráficos)





## MONITORAMENTO SEMANAL COVID 19

### SEMANA 17 à 21/10/2022

NOTIFICAÇÕES	SUSPEITOS	POSITIVOS	NEGATIVOS	COMUNICANTE
<b>05</b>	<b>00</b>	<b>03</b>	<b>01</b>	<b>01</b>
*(0,07)% do Quadro Funcional)				

SECRETARIAS	NOTIFICAÇÕES	POSITIVOS
<b>EDUCAÇÃO</b> 01 Professor de Educação Infantil / 01 Monitor de CEC.	<b>02</b>	<b>01</b>
<b>SAÚDE</b> 01 Farmacêutico / 02 Técnico de Enfermagem.	<b>03</b>	<b>02</b>
<b>GUARDA</b> -	<b>00</b>	<b>00</b>
<b>FINANÇAS</b> -	<b>00</b>	<b>00</b>
<b>DEMAIS</b> -	<b>00</b>	<b>00</b>

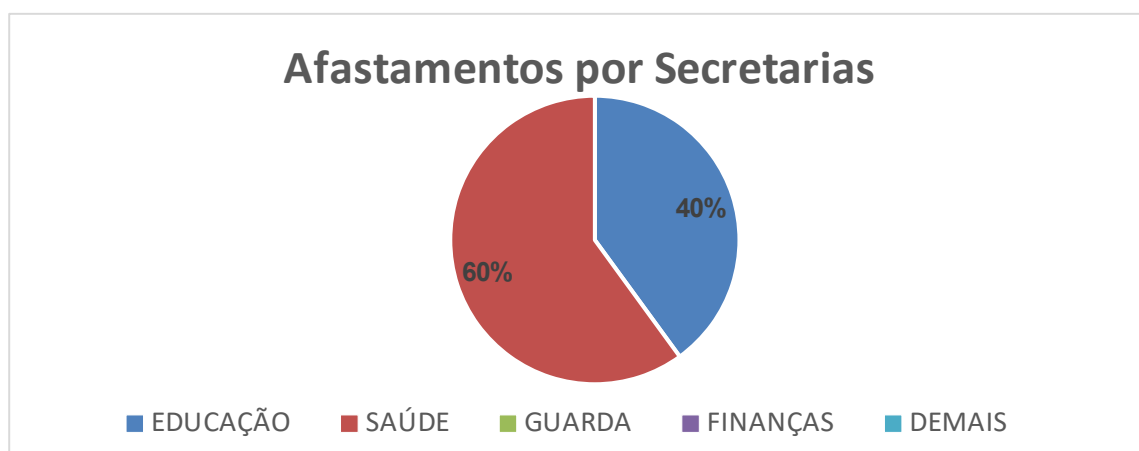
**“00** servidor(es) hospitalizado(s) neste período”. (00 Enfermaria + 00 UTI)



## **MONITORAMENTO SEMANAL COVID 19**

**SEMANA 17 à 21/10/2022**

### **GRÁFICO**



## **POSITIVOS**

SECRETARIAS	CARGO	LOCAL DE TRABALHO
SAÚDE	Técnico de Enfermagem	UBS Caxambu
	Farmacêutico	CAF Piracicamirim
EDUCAÇÃO	Monitor de CEC	EM Milton Rontani



## DADOS OFICIAIS DO SESMT - 2021 /2022

### MONITORAMENTO COVID19

#### 1. TOTAL DE AFASTAMENTOS (Gráfico 1)

**1015** monitoramentos foram realizados desde o **início** da pandemia **até 31/12/2020**, sendo **952** Servidores Municipais monitorados nesse período.

**4280** monitoramentos foram realizados a partir do dia **01/01/2021**, sendo **2872** Servidores Municipais monitorados nesse período (**aproximadamente 37,77%** do quadro funcional da PMP).

**Nota:** Constan atualmente 7.614 servidores ativos no Quadro Funcional da PMP.

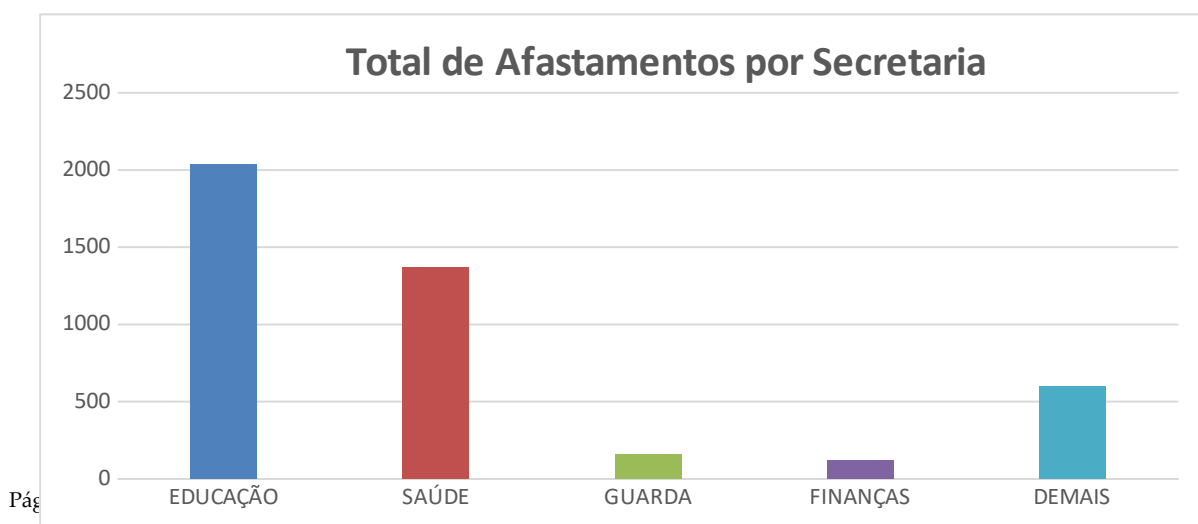
**2034** monitoramentos foram da secretaria municipal de **EDUCAÇÃO** (47,52%)  
**154** Homens (7,57%) e **1880** Mulheres (92,43%);

**1372** monitoramentos foram da secretaria municipal de **SAÚDE** (32,06%)  
**298** Homens (21,72%) e **1074** Mulheres (78,28%);

**160** monitoramentos foram da secretaria municipal de **GUARDA-CIVIL** (3,74%)  
**125** Homens (78,13%) e **35** Mulheres (21,88%);

**117** monitoramentos foram da secretaria municipal de **FINANÇAS** (2,73%)  
**54** Homens (46,15%) e **63** Mulheres (53,85%);

**597** monitoramentos de **DEMAIS SECRETARIAS** (13,95%)  
**278** Homens (46,57%) e **319** Mulheres (53,43%).





(Gráfico 1)

### 1.1. AFASTADOS DO TRABALHO

**04** servidores afastados até 21/10/2022 (**aproximadamente 0,05%** do quadro funcional da PMP).

### 1.2. RETORNO AO TRABALHO

**1010** retornaram ao trabalho até 31/12/2020.

**4271** retornaram ao trabalho em 2021/2022 (**99,79%** do afastamento):

### 1.3. EVOLUÇÃO DESFAVORÁVEL

**05** servidores evoluíram para **óbito** até 31/12/2020.

**05** servidores evoluíram para **óbito em 2021 (0,12%) - (aproximadamente 0,07% do quadro funcional da PMP)**

(**01** Saúde em Abr/2021 - **01** Selam em Abr/2021 - **01** Finanças em Jun/2021 -

**01** Saúde em Jun/2021 - **01** Semuttram em Jun/2021).

**04** Homens (**80,00%**) – **01** Mulher (**20,00%**).

NOTA: **01** servidor faleceu antes do retorno ao trabalho – causa não determinada até 31/12/2020 - (**01** Saúde em Mai/2020).

## 2. ESTRATÉGIAS DE MONITORAMENTO (Gráfico 2)

Dos **4280** monitoramentos realizados:

**923** monitoramentos foram realizados **sem pesquisa viral** (caso leve - afastamento preventivo) - Estratégia I – (**21,57%**);

**1346** monitoramentos foram realizados com **pesquisa viral negativa** - Estratégia II – (**31,45%**);

**2011** monitoramentos foram realizados com **pesquisa viral positiva**



- Estratégia III – (46,99%), sendo:

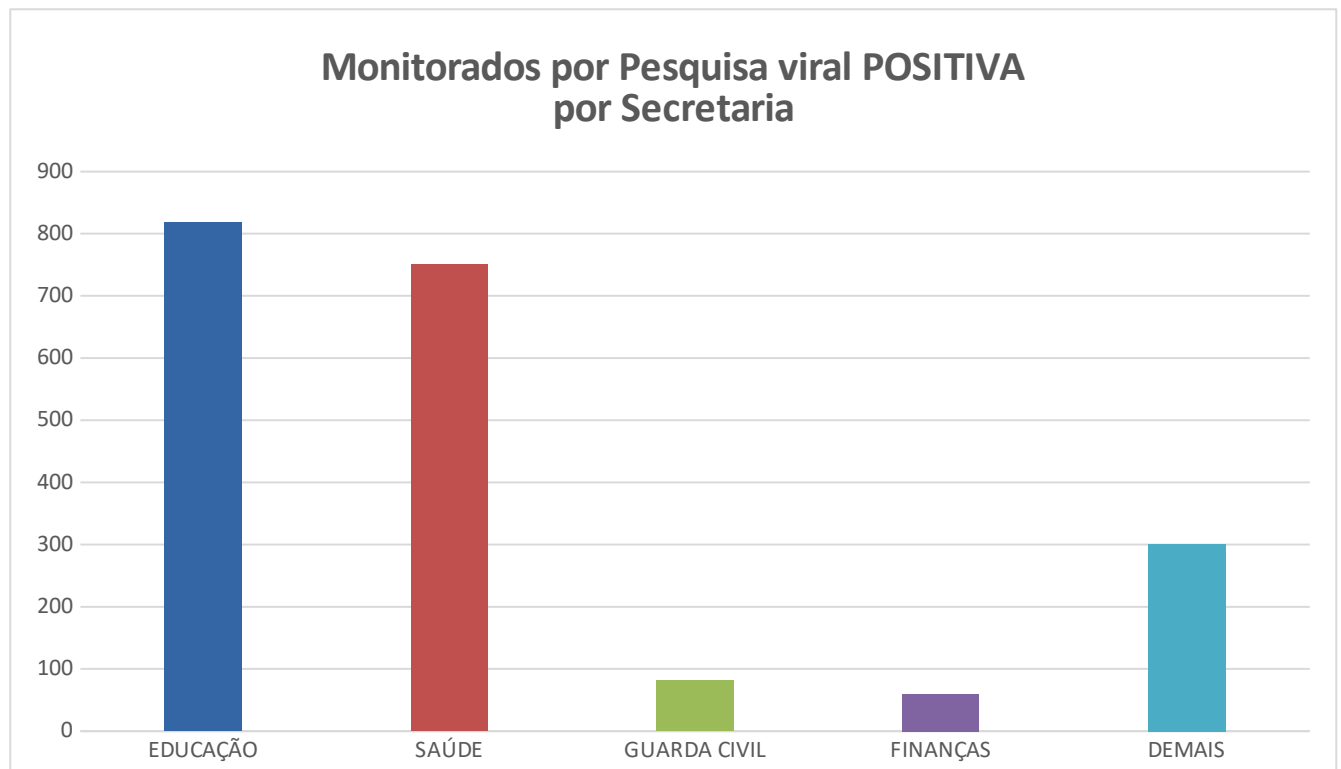
818 monitoramentos foram da secretaria municipal de **EDUCAÇÃO** (40,68%)

751 monitoramentos foram da secretaria municipal de **SAÚDE** (37,34%)

81 monitoramentos foram da secretaria municipal de **GUARDA-CIVIL** (4,03%)

60 monitoramentos foram da secretaria municipal de **FINANÇAS** (2,98%)

301 monitoramentos foram das **DEMAIS SECRETARIAS** (14,97%)



(Gráfico 2)

## 2.1. Aguardando Resultado

00 novo servidor ingressando e/ou aguardando resultado de 1º SWAB que se encontra na fase de estudos técnicos para classificação da estratégia de monitoramento – (0,00%).

## 3. HOSPITALIZAÇÃO



Houve hospitalização de 21 servidores até 31/12/2020 sendo:

**11** necessitaram de enfermaria até 31/12/2020.

**10** necessitaram de UTI até 31/12/2020.

**Houve hospitalização de 35 servidores a partir de 01 de janeiro de 2021 (0,82% dos monitorados e 0,46% do quadro funcional da PMP) sendo:**

Nota: Entende-se como hospitalização, todo aquele que permaneceu em ambiente hospitalar, em caráter de internação, seja em Enfermaria ou UTI.

### **3.1 ENFERMARIA**

**23** necessitaram de enfermaria, sendo:

**04** Saúde

**10** Educação

**02** SEMUTTRAN

**02** SEDEMA

**02** GCMP

**01** SEMOB

**01** SEMAD

**01** SMADS

**11** Homens (**47,83%**) – **12** Mulheres (**52,17%**).

### **3.2 UTI**

**12** necessitaram de UTI, sendo:

**05** Saúde



- 02** Educação
- 01** SELAM
- 01** SMADS
- 01** Finanças
- 01** SEMMUTTRAN
- 01** Procuradoria

**07** Homens (**58,33%**) – **05** Mulheres (**41,67%**).

#### **4. ESTRATÉGIA EDUCAÇÃO**

.Outros **00** servidores estão sendo acompanhados pelo SESMT, por serem Assintomáticos e contatantes diretos\* de casos suspeitos e/ou positivados ao COVID-19, mantidos em Teletrabalho.

\* contato mantido por mais de 15 minutos em distância inferior a 1 (um) metro com servidor com swab positivo ou forte suspeita clínica.

4.1 - Já foram monitorados por esse critério **35** servidores.

#### **5. TEMPO MÉDIO DE AFASTAMENTO:**

✓ **13** dias no Geral.

Piracicaba (SP), 27 de outubro de 2.022.