



Prefeitura do Município de Piracicaba
ESTADO DE SÃO PAULO
Secretaria Municipal de Administração
Serviço Especializado em Engenharia de Segurança e Medicina do Trabalho
SESMT



DADOS OFICIAIS DO SESMT

MONITORAMENTO SEMANAL COVID 19

(com gráficos)





Prefeitura do Município de Piracicaba
ESTADO DE SÃO PAULO
Secretaria Municipal de Administração
Serviço Especializado em Engenharia de Segurança e Medicina do Trabalho
SESMT



MONITORAMENTO SEMANAL COVID 19

SEMANA 04 A 08/10/2021

NOTIFICAÇÕES	SUSPEITOS	POSITIVOS	NEGATIVOS	COMUNICANTE
34	14	01	18	01
*(0,45 % do Quadro Funcional)				

SECRETARIAS

NOTIFICAÇÕES

POSITIVOS

EDUCAÇÃO

24

01

03 Auxiliar de Ação Educativa / 01 Escriturário de Escola / 01 Estagiário / 07 Merendeiro / 01 Monitor de CEC /
01 Nutricionista / 06 Professor de Educação Infantil / 03 Professor de Ensino Fundamental / 01 Professor de Pré Escola /

SAÚDE

05

00

01 Assistente Social / 02 Médico / 01 Médico Clínico Geral / 01 Técnico de Enfermagem /

GUARDA

00

00

-

FINANÇAS

02

00

01 Técnico em Edificações / 01 Auxiliar Administrativo /

DEMAIS

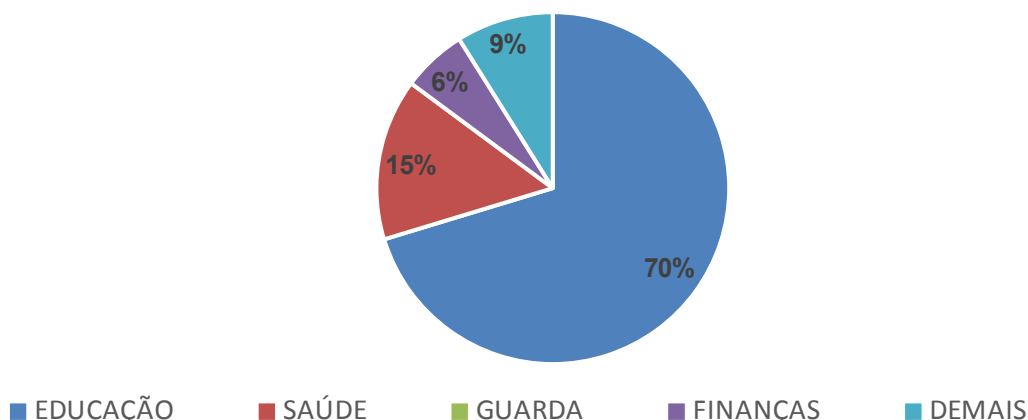
03

00

01 Assistente Social – SMADS
01 Escriturário – SEMDETT
01 Técnico Agrícola - SEMA

“00 servidor(es) hospitalizado(s) neste período”. (00 Enfermaria + 00 UTI)

Afastamentos por Secretarias





Prefeitura do Município de Piracicaba
ESTADO DE SÃO PAULO
Secretaria Municipal de Administração
Serviço Especializado em Engenharia de Segurança e Medicina do Trabalho
SESMT



MONITORAMENTO SEMANAL COVID 19

SEMANA 04 A 08/10/2021

POSITIVOS

SECRETARIAS	CARGO	LOCAL DE TRABALHO
EDUCAÇÃO	Merendeiro	Economia Informal



DADOS OFICIAIS DO SESMT - 2021

MONITORAMENTO COVID19

1. TOTAL DE AFASTAMENTOS (Gráfico 1)

1015 servidores municipais foram monitorados desde o início da pandemia até 31/12/2020.

2103 servidores municipais monitorados (**aproximadamente 28,04%** do quadro funcional da PMP) a partir do dia 01/01/2021.

Nota: Constam atualmente 7.501 servidores ativos no Quadro Funcional da PMP.

1109 servidores foram da secretaria municipal de **EDUCAÇÃO** (52,73%)

93 Homens (8,39%) e **1016** Mulheres (91,61%);

602 servidores foram da secretaria municipal de **SAÚDE** (28,63%)

126 Homens (20,93%) e **476** Mulheres (79,07%);

84 servidores foram da secretaria municipal de **GUARDA-CIVIL** (3,99%)

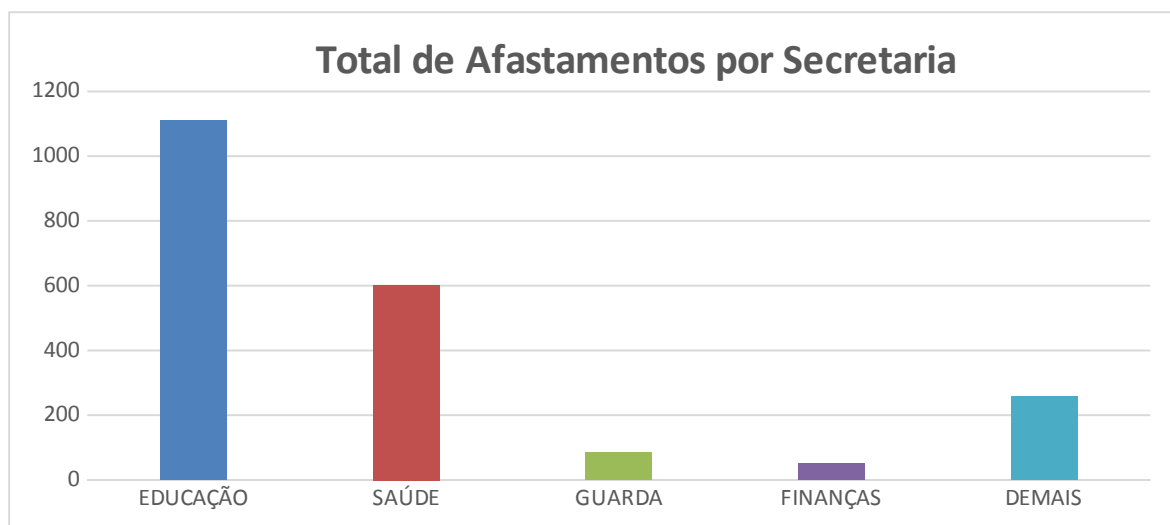
73 Homens (86,90%) e **11** Mulheres (13,10%);

50 servidores foram da secretaria municipal de **FINANÇAS** (2,38%)

23 Homens (46,00%) e **27** Mulheres (54,00%);

258 servidores de **DEMAIS SECRETARIAS** (12,27%)

129 Homens (50,00%) e **129** Mulheres (50,00%).



(Gráfico 1)



1.1 AFASTADOS DO TRABALHO

51 servidores afastados até **08/10/2021** (**aproximadamente 0,61%** do quadro funcional da PMP)

1.2 RETORNO AO TRABALHO

1010 retornaram ao trabalho até 31/12/2020.

2047 retornaram ao trabalho em 2021 (**97,34%** do afastamento):

1.3 EVOLUÇÃO DESFAVORÁVEL

05 servidores evoluíram para **óbito** até 31/12/2020.

05 servidores evoluíram para **óbito em 2021 (0,24%) - (aproximadamente 0,07% do quadro funcional da PMP)**

(**01** Saúde em Abr/2021 - **01** Selam em Abr/2021 - **01** Finanças em Jun/2021 -

01 Saúde em Jun/2021 - **01** Semuttram em Jun/2021).

04 Homens (**80,00%**) – **01** Mulher (**20,00%**).

NOTA: **01** servidor faleceu antes do retorno ao trabalho – causa não determinada até 31/12/2020 - (**01** Saúde em Mai/2020).

2. ESTRATÉGIAS DE MONITORAMENTO (Gráfico 2)

Dos **2103** servidores monitorados:

421 servidores foram monitorados **sem pesquisa viral** (caso leve - afastamento preventivo) - Estratégia I – (**20,02%**);

898 servidores foram monitorados com **pesquisa viral negativa** - Estratégia II – (**42,70%**);



769 servidores foram monitorados com **pesquisa viral positiva** (Gráfico 3)
- Estratégia III – (**36,57%**), sendo:

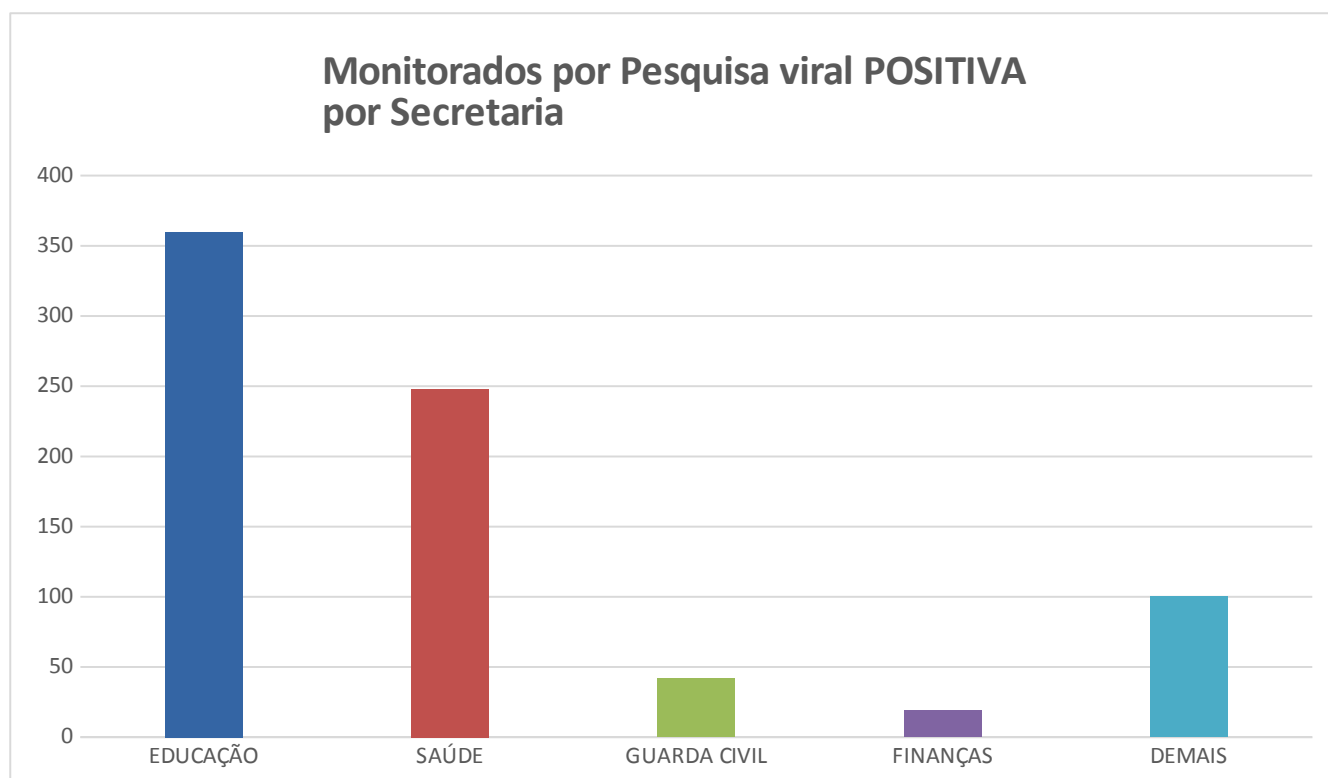
360 servidores foram da secretaria municipal de **EDUCAÇÃO** (**46,81%**)

248 servidores foram da secretaria municipal de **SAÚDE** (**32,25%**)

42 servidores foram da secretaria municipal de **GUARDA-CIVIL** (**5,46%**)

19 servidores foram da secretaria municipal de **FINANÇAS** (**2,47%**)

100 servidores foram das **DEMAIS SECRETARIAS** (**13,00%**)



(Gráfico 2)

2.1. Aguardando Resultado

15 novos servidores ingressando e/ou aguardando resultado de 1º SWAB que se encontram na fase de estudos técnicos para classificação da estratégia de monitoramento – (**0,71%**).



3. HOSPITALIZAÇÃO

Houve hospitalização de 21 servidores até 31/12/2020 sendo:

11 necessitaram de enfermaria até 31/12/2020.

10 necessitaram de UTI até 31/12/2020.

Houve hospitalização de 34 servidores em 2021 (1,62% dos monitorados e 0,45% do quadro funcional da PMP) sendo:

Nota: Entende-se como hospitalização, todo aquele que permaneceu em ambiente hospitalar, em caráter de internação, seja em Enfermaria ou UTI.

3.1 ENFERMARIA

23 necessitaram de enfermaria, sendo:

04 Saúde

10 Educação

02 SEMUTTRAN

02 SEDEMA

02 GCMP

01 SEMOB

01 SEMAD

01 SMADS

11 Homens (**47,83%**) – **12** Mulheres (**52,17%**).



3.2 UTI

11 necessitaram de UTI , sendo:

05 Saúde

02 Educação

01 SELAM

01 Finanças

01 SEMMUTTRAN

01 Procuradoria

07 Homens (**63,64%**) – **04** Mulheres (**36,36%**).

4. ESTRATÉGIA EDUCAÇÃO

Outros **00** servidores estão sendo acompanhados pelo SESMT, por serem Assintomáticos e contatantes diretos* de casos suspeitos e/ou positivados ao COVID-19, mantidos em Teletrabalho.

* contato mantido por mais de 15 minutos em distância inferior a 1 (um) metro com servidor com swab positivo ou forte suspeita clínica.

4.1 - Já foram monitorados por esse critério **35** servidores.

5. TEMPO MÉDIO DE AFASTAMENTO:

✓ **16** dias no Geral.

Piracicaba (SP), 11 de outubro de 2021.



Prefeitura do Município de Piracicaba
ESTADO DE SÃO PAULO
Secretaria Municipal de Administração
Serviço Especializado em Engenharia de Segurança e Medicina do Trabalho
SESMT



DADOS OFICIAIS DO SESMT

MONITORAMENTO SEMANAL COVID 19

(com gráficos)





MONITORAMENTO SEMANAL COVID 19

SEMANA 11 A 15/10/2021

NOTIFICAÇÕES	SUSPEITOS	POSITIVOS	NEGATIVOS	COMUNICANTE
18	01	02	11	04
*(0,45 % do Quadro Funcional)				

SECRETARIAS

NOTIFICAÇÕES

POSITIVOS

EDUCAÇÃO

07

00

03 Auxiliar de Ação Educativa / 01 Escriturário de Escola / 01 Merendeiro / 02 Professor de Educação Infantil /

SAÚDE

08

01

03 Agente Comunitário de Saúde / 01 Auxiliar de Enfermagem / 01 Médico Plantonista / 01 Médico PSF / 01 Médico / 01 Médico Plantonista Clínico Médico /

GUARDA

01

01

01 Guarda Civil

FINANÇAS

02

00

01 Técnico em Edificações / 01 Técnico de Geoprocessamento /

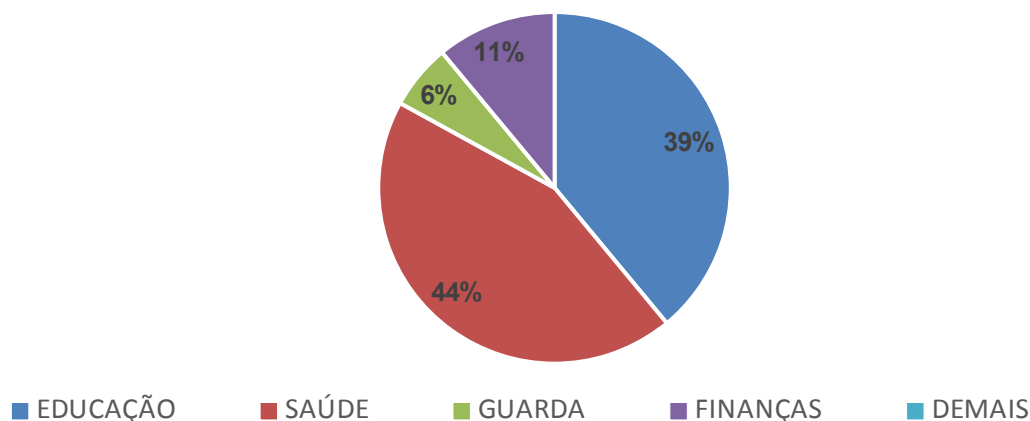
DEMAIS

00

00

“00 servidor(es) hospitalizado(s) neste período”. (00 Enfermaria + 00 UTI)

Afastamentos por Secretarias





MONITORAMENTO SEMANAL COVID 19

SEMANA 11 A 15/10/2021

POSITIVOS

SECRETARIAS	CARGO	LOCAL DE TRABALHO
GUARDA CIVIL	Guarda Civil	UPA Vila Rezende
SAÚDE	Agente Comunitário de Saúde	PSF Ibitiruna



DADOS OFICIAIS DO SESMT - 2021

MONITORAMENTO COVID19

1. TOTAL DE AFASTAMENTOS (Gráfico 1)

1015 servidores municipais foram monitorados desde o início da pandemia até 31/12/2020.

2121 servidores municipais monitorados (**aproximadamente 28,48%** do quadro funcional da PMP) a partir do dia 01/01/2021.

Nota: Constam atualmente 7.447 servidores ativos no Quadro Funcional da PMP.

1116 servidores foram da secretaria municipal de **EDUCAÇÃO** (52,62%)

93 Homens (8,33%) e **1023** Mulheres (91,67%);

610 servidores foram da secretaria municipal de **SAÚDE** (28,76%)

127 Homens (20,82%) e **483** Mulheres (79,18%);

85 servidores foram da secretaria municipal de **GUARDA-CIVIL** (4,01%)

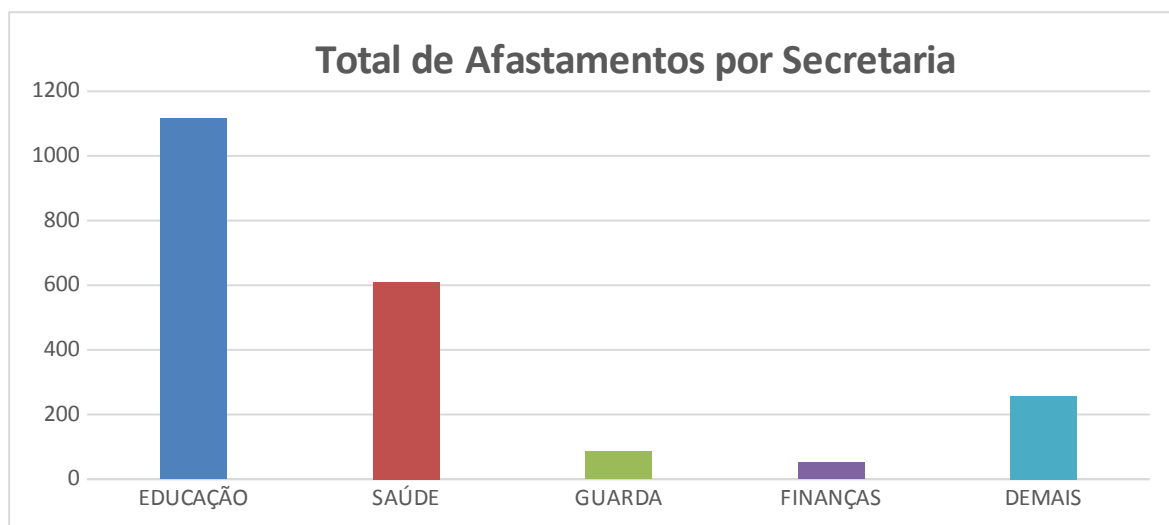
73 Homens (85,88%) e **12** Mulheres (14,12%);

52 servidores foram da secretaria municipal de **FINANÇAS** (2,45%)

23 Homens (44,23%) e **27** Mulheres (51,92%);

258 servidores de **DEMAIS SECRETARIAS** (12,16%)

129 Homens (50,00%) e **129** Mulheres (50,00%).



(Gráfico 1)



1.1 AFASTADOS DO TRABALHO

32 servidores afastados até **08/10/2021** (**aproximadamente 0,43%** do quadro funcional da PMP)

1.2 RETORNO AO TRABALHO

1010 retornaram ao trabalho até 31/12/2020.

2084 retornaram ao trabalho em 2021 (**98,26%** do afastamento):

1.3 EVOLUÇÃO DESFAVORÁVEL

05 servidores evoluíram para **óbito** até 31/12/2020.

05 servidores evoluíram para **óbito em 2021 (0,24%) - (aproximadamente 0,07% do quadro funcional da PMP)**

(**01** Saúde em Abr/2021 - **01** Selam em Abr/2021 - **01** Finanças em Jun/2021 -

01 Saúde em Jun/2021 - **01** Semuttram em Jun/2021).

04 Homens (**80,00%**) – **01** Mulher (**20,00%**).

NOTA: **01** servidor faleceu antes do retorno ao trabalho – causa não determinada até 31/12/2020 - (**01** Saúde em Mai/2020).

2. ESTRATÉGIAS DE MONITORAMENTO (Gráfico 2)

Dos **2121** servidores monitorados:

426 servidores foram monitorados **sem pesquisa viral** (caso leve - afastamento preventivo) - Estratégia I – (**20,08%**);

921 servidores foram monitorados com **pesquisa viral negativa** - Estratégia II – (**43,42%**);



773 servidores foram monitorados com **pesquisa viral positiva** (Gráfico 3)
- Estratégia III – (**36,45%**), sendo:

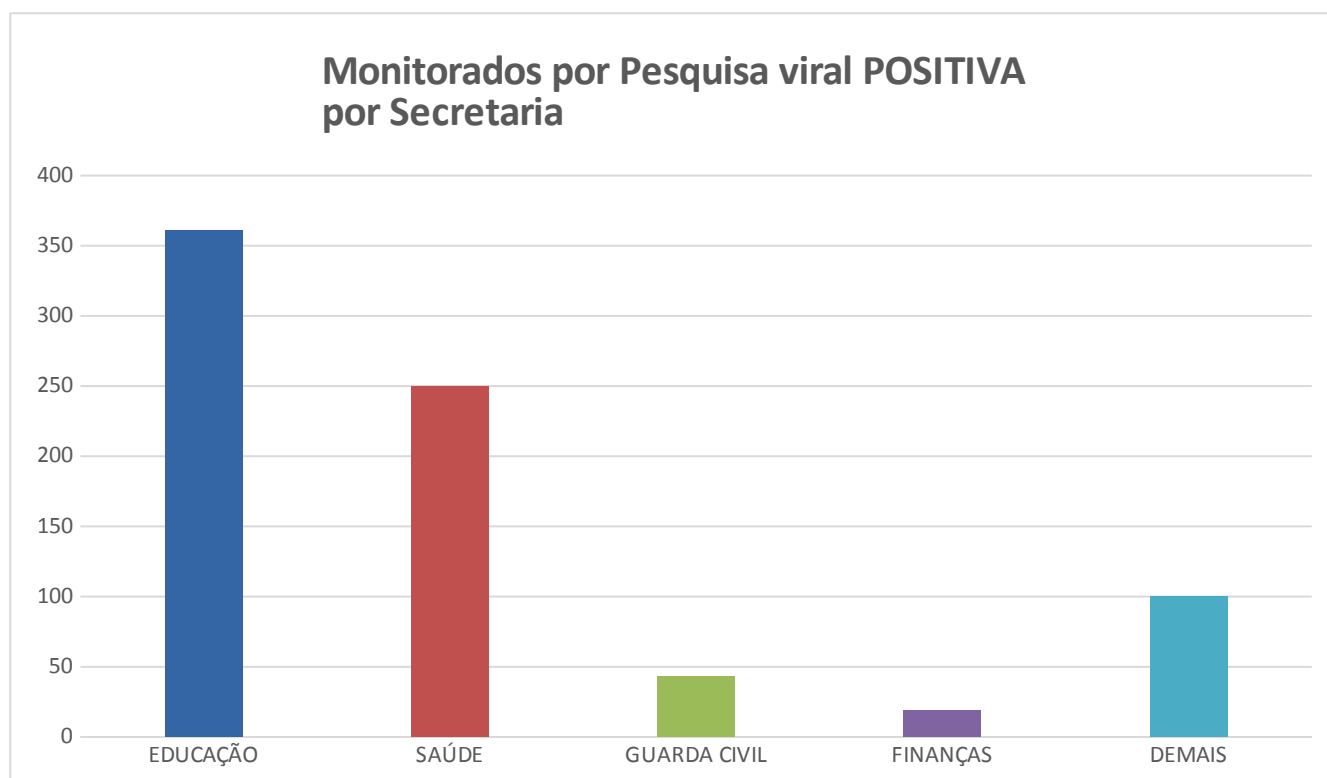
361 servidores foram da secretaria municipal de **EDUCAÇÃO** (**46,70%**)

250 servidores foram da secretaria municipal de **SAÚDE** (**32,34%**)

43 servidores foram da secretaria municipal de **GUARDA-CIVIL** (**5,56%**)

19 servidores foram da secretaria municipal de **FINANÇAS** (**2,46%**)

100 servidores foram das **DEMAIS SECRETARIAS** (**12,94%**)



(Gráfico 2)

2.1. Aguardando Resultado

01 novo servidor ingressando e/ou aguardando resultado de 1º SWAB que se encontra na fase de estudos técnicos para classificação da estratégia de monitoramento – (**0,05%**).



3. HOSPITALIZAÇÃO

Houve hospitalização de 21 servidores até 31/12/2020 sendo:

11 necessitaram de enfermaria até 31/12/2020.

10 necessitaram de UTI até 31/12/2020.

Houve hospitalização de 34 servidores em 2021 (1,60% dos monitorados e 0,46% do quadro funcional da PMP) sendo:

Nota: Entende-se como hospitalização, todo aquele que permaneceu em ambiente hospitalar, em caráter de internação, seja em Enfermaria ou UTI.

3.1 ENFERMARIA

23 necessitaram de enfermaria, sendo:

04 Saúde

10 Educação

02 SEMUTTRAN

02 SEDEMA

02 GCMP

01 SEMOB

01 SEMAD

01 SMADS

11 Homens (**47,83%**) – **12** Mulheres (**52,17%**).



3.2 UTI

11 necessitaram de UTI , sendo:

05 Saúde

02 Educação

01 SELAM

01 Finanças

01 SEMMUTTRAN

01 Procuradoria

07 Homens (**63,64%**) – **04** Mulheres (**36,36%**).

4. ESTRATÉGIA EDUCAÇÃO

Outros **00** servidores estão sendo acompanhados pelo SESMT, por serem Assintomáticos e contatantes diretos* de casos suspeitos e/ou positivados ao COVID-19, mantidos em Teletrabalho.

* contato mantido por mais de 15 minutos em distância inferior a 1 (um) metro com servidor com swab positivo ou forte suspeita clínica.

4.1 - Já foram monitorados por esse critério **35** servidores.

5. TEMPO MÉDIO DE AFASTAMENTO:

✓ **16** dias no Geral.

Piracicaba (SP), 18 de outubro de 2021.



Prefeitura do Município de Piracicaba
ESTADO DE SÃO PAULO
Secretaria Municipal de Administração
Serviço Especializado em Engenharia de Segurança e Medicina do Trabalho
SESMT



DADOS OFICIAIS DO SESMT

MONITORAMENTO SEMANAL COVID 19

(com gráficos)





MONITORAMENTO SEMANAL COVID 19

SEMANA 18 A 22/10/2021

NOTIFICAÇÕES	SUSPEITOS	POSITIVOS	NEGATIVOS	COMUNICANTE
17	03	00	10	04
*(0,23 % do Quadro Funcional)				

SECRETARIAS

NOTIFICAÇÕES

POSITIVOS

EDUCAÇÃO

08

00

03 Auxiliar de Ação Educativa / 02 Orientador de Alunos / 01 Professor de Educação Infantil /
02 Professor de Ensino Fundamental

SAÚDE

07

00

02 Agente Comunitário de Saúde / 02 Auxiliar de Enfermagem / 01 Auxiliar de Escritório / 01 Estagiário /
01 Técnico de Enfermagem /

GUARDA

01

00

01 Guarda Civil

FINANÇAS

00

00

DEMAIS

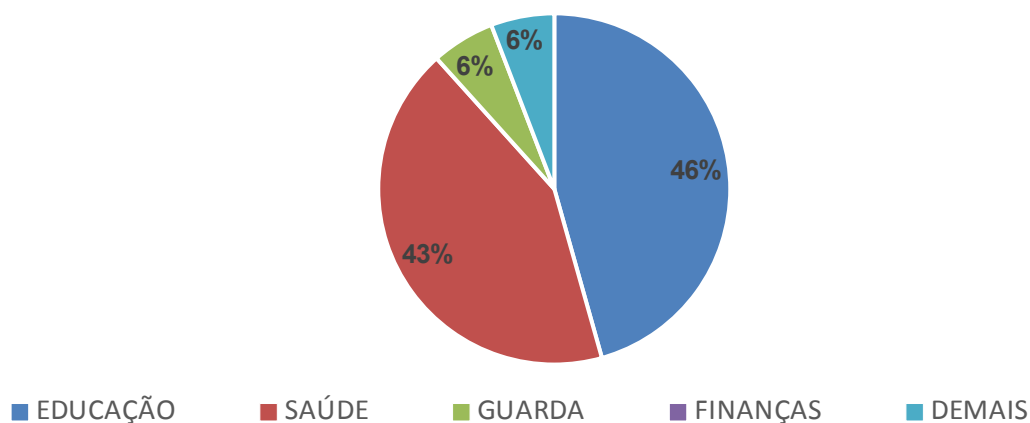
01

00

01 Auxiliar Administrativo - SEMAD

“00 servidor(es) hospitalizado(s) neste período”. (00 Enfermaria + 00 UTI)

Afastamentos por Secretarias





Prefeitura do Município de Piracicaba
ESTADO DE SÃO PAULO
Secretaria Municipal de Administração
Serviço Especializado em Engenharia de Segurança e Medicina do Trabalho
SESMT



MONITORAMENTO SEMANAL COVID 19

SEMANA 18 A 22/10/2021

POSITIVOS

SECRETARIAS	CARGO	LOCAL DE TRABALHO
SEM CONFIRMAÇÃO		



DADOS OFICIAIS DO SESMT - 2021

MONITORAMENTO COVID19

1. TOTAL DE AFASTAMENTOS (Gráfico 1)

1015 servidores municipais foram monitorados desde o início da pandemia até 31/12/2020.

2138 servidores municipais monitorados (**aproximadamente 28,71%** do quadro funcional da PMP) a partir do dia 01/01/2021.

Nota: Constam atualmente 7.447 servidores ativos no Quadro Funcional da PMP.

1124 servidores foram da secretaria municipal de **EDUCAÇÃO** (52,57%)

93 Homens (8,27%) e **1031** Mulheres (91,73%);

617 servidores foram da secretaria municipal de **SAÚDE** (28,86%)

128 Homens (20,75%) e **489** Mulheres (79,25%);

86 servidores foram da secretaria municipal de **GUARDA-CIVIL** (4,02%)

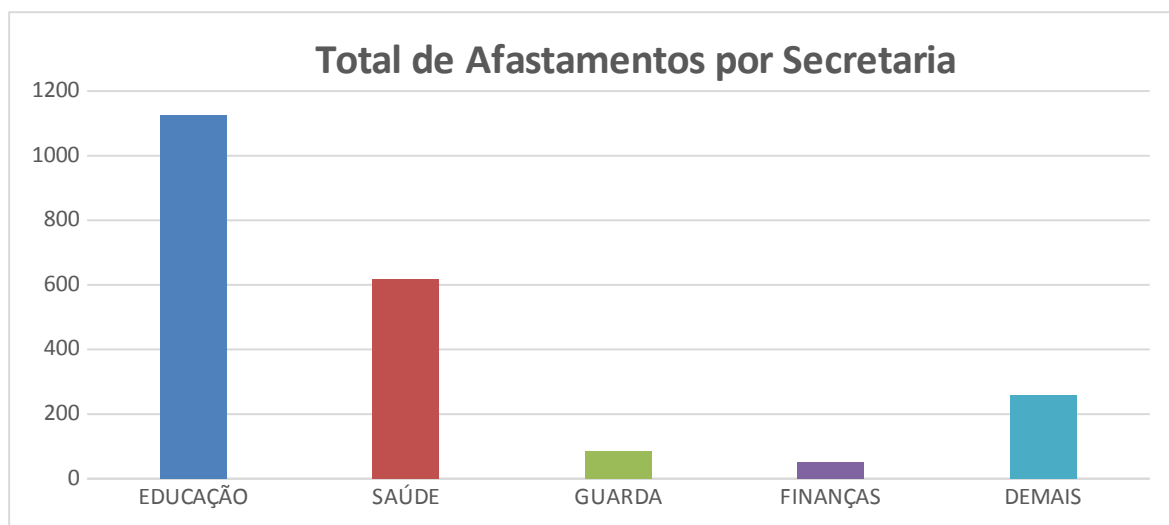
74 Homens (86,05%) e **12** Mulheres (13,95%);

52 servidores foram da secretaria municipal de **FINANÇAS** (2,43%)

25 Homens (48,08%) e **27** Mulheres (51,92%);

259 servidores de **DEMAIS SECRETARIAS** (12,11%)

129 Homens (49,81%) e **130** Mulheres (50,19%).



(Gráfico 1)



1.1 AFASTADOS DO TRABALHO

33 servidores afastados até **22/10/2021** (**aproximadamente 0,44%** do quadro funcional da PMP)

1.2 RETORNO AO TRABALHO

1010 retornaram ao trabalho até 31/12/2020.

2100 retornaram ao trabalho em 2021 (**98,22%** do afastamento):

1.3 EVOLUÇÃO DESFAVORÁVEL

05 servidores evoluíram para **óbito** até 31/12/2020.

05 servidores evoluíram para **óbito em 2021 (0,24%)** - (**aproximadamente 0,07%** do quadro funcional da PMP)

(**01** Saúde em Abr/2021 - **01** Selam em Abr/2021 - **01** Finanças em Jun/2021 - **01** Saúde em Jun/2021 - **01** Semuttram em Jun/2021).

04 Homens (**80,00%**) – **01** Mulher (**20,00%**).

NOTA: **01** servidor faleceu antes do retorno ao trabalho – causa não determinada até 31/12/2020 - (**01** Saúde em Mai/2020).

2. ESTRATÉGIAS DE MONITORAMENTO (Gráfico 2)

Dos **2138** servidores monitorados:

430 servidores foram monitorados **sem pesquisa viral** (caso leve - afastamento preventivo) - Estratégia I – (**20,11%**);

932 servidores foram monitorados com **pesquisa viral negativa** - Estratégia II – (**43,59%**);



773 servidores foram monitorados com **pesquisa viral positiva** (Gráfico 3)
- Estratégia III – (**36,16%**), sendo:

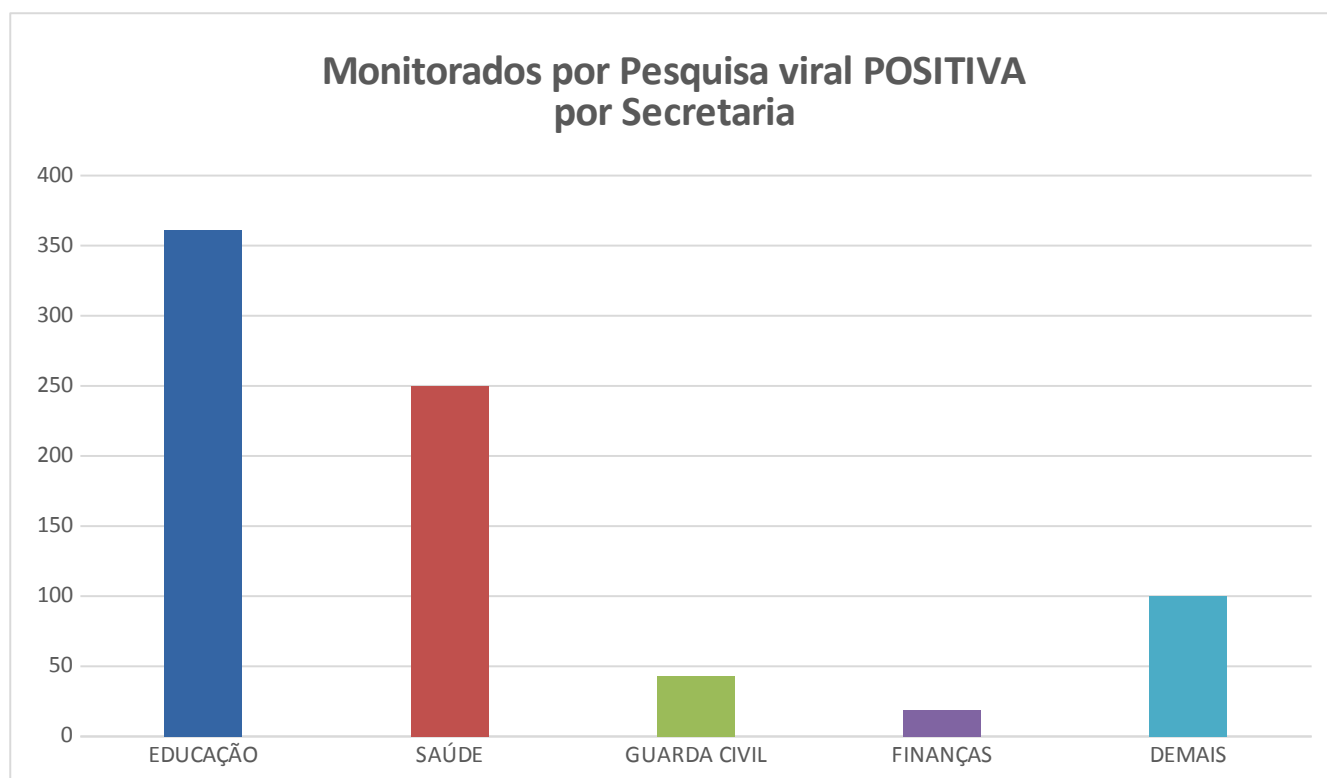
361 servidores foram da secretaria municipal de **EDUCAÇÃO** (46,70%)

250 servidores foram da secretaria municipal de **SAÚDE** (32,34%)

43 servidores foram da secretaria municipal de **GUARDA-CIVIL** (5,56%)

19 servidores foram da secretaria municipal de **FINANÇAS** (2,46%)

100 servidores foram das **DEMAIS SECRETARIAS** (12,94%)



(Gráfico 2)

2.1. Aguardando Resultado

03 novos servidores ingressando e/ou aguardando resultado de 1º SWAB que se encontra na fase de estudos técnicos para classificação da estratégia de monitoramento – (**0,14%**).



3. HOSPITALIZAÇÃO

Houve hospitalização de 21 servidores até 31/12/2020 sendo:

11 necessitaram de enfermaria até 31/12/2020.

10 necessitaram de UTI até 31/12/2020.

Houve hospitalização de 34 servidores em 2021 (1,59% dos monitorados e 0,46% do quadro funcional da PMP) sendo:

Nota: Entende-se como hospitalização, todo aquele que permaneceu em ambiente hospitalar, em caráter de internação, seja em Enfermaria ou UTI.

3.1 ENFERMARIA

23 necessitaram de enfermaria, sendo:

04 Saúde

10 Educação

02 SEMUTTRAN

02 SEDEMA

02 GCMP

01 SEMOB

01 SEMAD

01 SMADS

11 Homens (**47,83%**) – **12** Mulheres (**52,17%**).



3.2 UTI

11 necessitaram de UTI , sendo:

05 Saúde

02 Educação

01 SELAM

01 Finanças

01 SEMMUTTRAN

01 Procuradoria

07 Homens (**63,64%**) – **04** Mulheres (**36,36%**).

4. ESTRATÉGIA EDUCAÇÃO

Outros **00** servidores estão sendo acompanhados pelo SESMT, por serem Assintomáticos e contatantes diretos* de casos suspeitos e/ou positivados ao COVID-19, mantidos em Teletrabalho.

* contato mantido por mais de 15 minutos em distância inferior a 1 (um) metro com servidor com swab positivo ou forte suspeita clínica.

4.1 - Já foram monitorados por esse critério **35** servidores.

5. TEMPO MÉDIO DE AFASTAMENTO:

✓ **16** dias no Geral.

Piracicaba (SP), 25 de outubro de 2021.



Prefeitura do Município de Piracicaba
ESTADO DE SÃO PAULO
Secretaria Municipal de Administração
Serviço Especializado em Engenharia de Segurança e Medicina do Trabalho
SESMT



DADOS OFICIAIS DO SESMT

MONITORAMENTO SEMANAL COVID 19

(com gráficos)





MONITORAMENTO SEMANAL COVID 19

SEMANA 25 A 29/10/2021

NOTIFICAÇÕES	SUSPEITOS	POSITIVOS	NEGATIVOS	COMUNICANTE
17	02	03	11	01
*(0,23 % do Quadro Funcional)				

SECRETARIAS

NOTIFICAÇÕES

POSITIVOS

EDUCAÇÃO

07

01

02 Auxiliar de Ação Educativa / 01 Merendeiro / 04 Professor de Educação Infantil /

SAÚDE

06

02

03 Agente Comunitário de Saúde / 01 Assistente de Saúde / 01 Auxiliar de Farmácia / 01 Técnico de Enfermagem /

GUARDA

02

00

02 Guarda Civil

FINANÇAS

01

00

01 Técnico de Edificações

DEMAIS

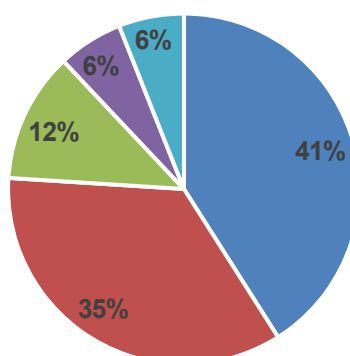
01

00

01 Assessor de Políticas Públicas - SEMGOV

"00 servidor(es) hospitalizado(s) neste período". (00 Enfermaria + 00 UTI)

Afastamentos por Secretarias



■ EDUCAÇÃO

■ SAÚDE

■ GUARDA

■ FINANÇAS

■ DEMAIS



MONITORAMENTO SEMANAL COVID 19

SEMANA 25 A 29/10/2021

POSITIVOS

SECRETARIAS	CARGO	LOCAL DE TRABALHO
SAÚDE	Auxiliar de Farmácia	Farmácia CRAB Mario Dedini
	Técnico de Enfermagem	UPA Vila Rezende
EDUCAÇÃO	Professor de Educação Infantil	EM Antonio Domingos de Camargo



DADOS OFICIAIS DO SESMT - 2021

MONITORAMENTO COVID19

1. TOTAL DE AFASTAMENTOS (Gráfico 1)

1015 servidores municipais foram monitorados desde o início da pandemia até 31/12/2020.

2155 servidores municipais monitorados (**aproximadamente 29,04%** do quadro funcional da PMP) a partir do dia 01/01/2021.

Nota: Constam atualmente 7.422 servidores ativos no Quadro Funcional da PMP.

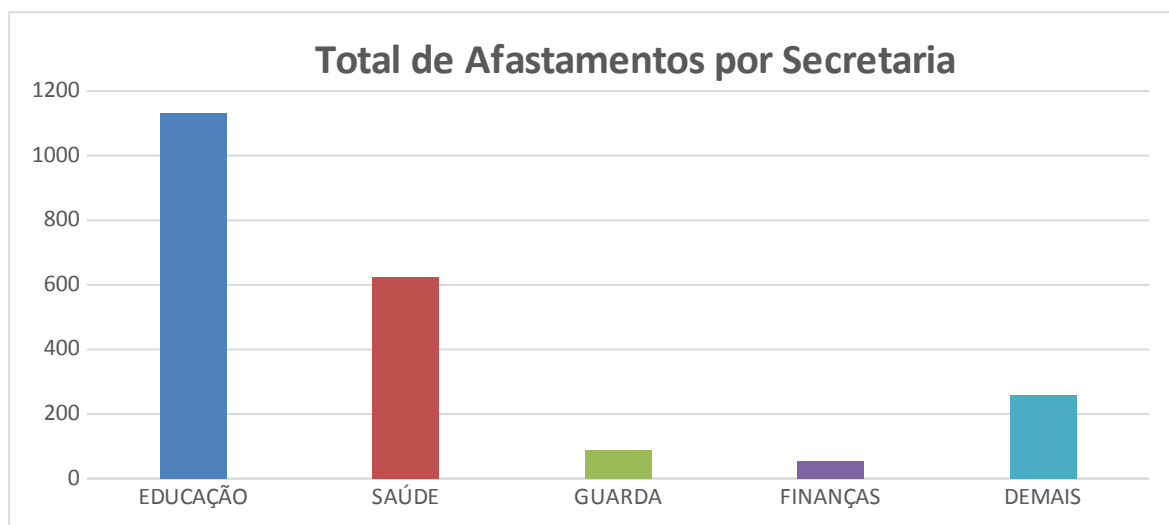
1131 servidores foram da secretaria municipal de **EDUCAÇÃO** (52,48%)
93 Homens (8,22%) e **1038** Mulheres (91,78%);

623 servidores foram da secretaria municipal de **SAÚDE** (28,91%)
128 Homens (20,55%) e **495** Mulheres (79,45%);

88 servidores foram da secretaria municipal de **GUARDA-CIVIL** (4,08%)
76 Homens (86,36%) e **12** Mulheres (13,64%);

53 servidores foram da secretaria municipal de **FINANÇAS** (2,46%)
24 Homens (45,28%) e **29** Mulheres (54,72%);

260 servidores de **DEMAIS SECRETARIAS** (12,06%)
130 Homens (50%) e **130** Mulheres (50%).



(Gráfico 1)



1.1 AFASTADOS DO TRABALHO

30 servidores afastados até 29/10/2021 (**aproximadamente 0,40%** do quadro funcional da PMP)

1.2 RETORNO AO TRABALHO

1010 retornaram ao trabalho até 31/12/2020.

2120 retornaram ao trabalho em 2021 (**98,38%** do afastamento):

1.3 EVOLUÇÃO DESFAVORÁVEL

05 servidores evoluíram para **óbito** até 31/12/2020.

05 servidores evoluíram para **óbito em 2021 (0,23%) - (aproximadamente 0,07% do quadro funcional da PMP)**

(**01** Saúde em Abr/2021 - **01** Selam em Abr/2021 - **01** Finanças em Jun/2021 - **01** Saúde em Jun/2021 - **01** Semuttram em Jun/2021).

04 Homens (**80,00%**) – **01** Mulher (**20,00%**).

NOTA: **01** servidor faleceu antes do retorno ao trabalho – causa não determinada até 31/12/2020 - (**01** Saúde em Mai/2020).

2. ESTRATÉGIAS DE MONITORAMENTO (Gráfico 2)

Dos **2155** servidores monitorados:

431 servidores foram monitorados **sem pesquisa viral** (caso leve - afastamento preventivo) - Estratégia I – (**20,0%**);

944 servidores foram monitorados com **pesquisa viral negativa** - Estratégia II – (**43,81%**);



777 servidores foram monitorados com **pesquisa viral positiva** (Gráfico 3)
- Estratégia III – **(36,06%)**, sendo:

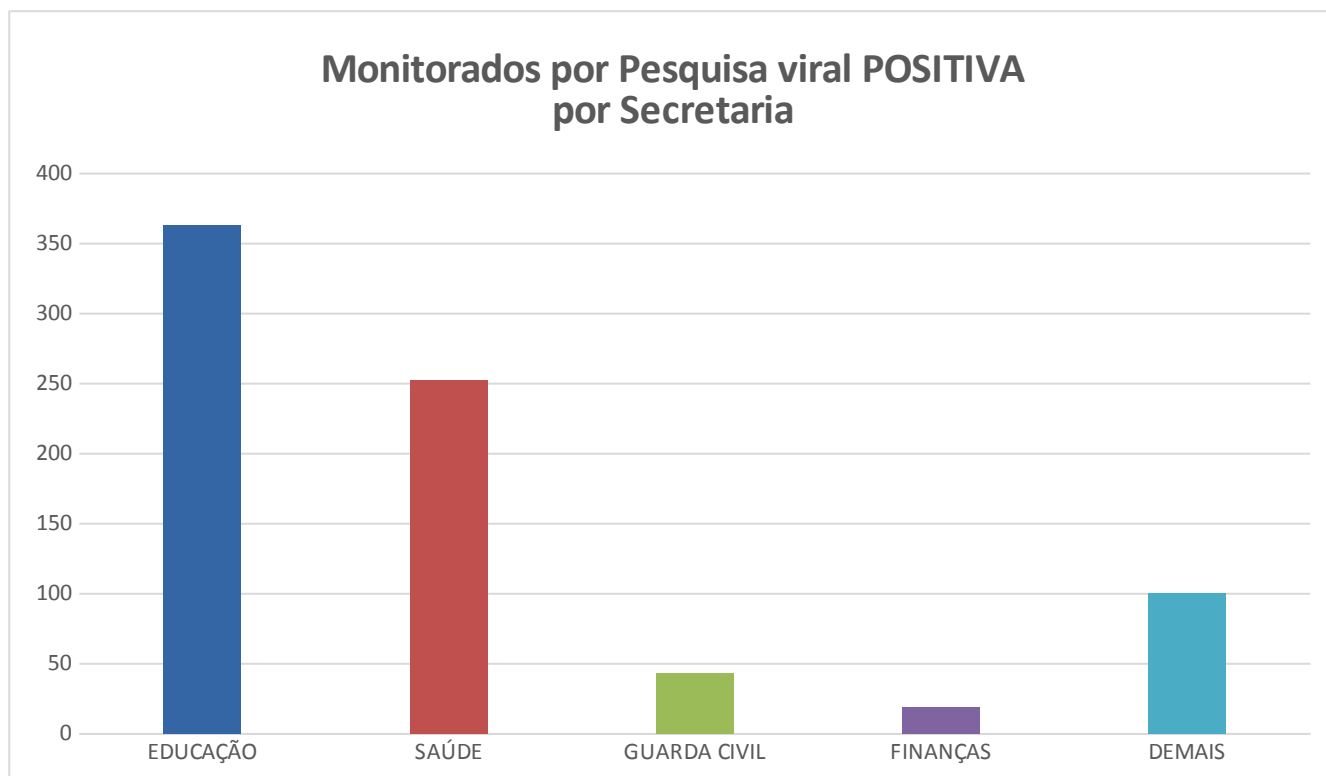
363 servidores foram da secretaria municipal de **EDUCAÇÃO** (46,72%)

252 servidores foram da secretaria municipal de **SAÚDE** (32,43%)

43 servidores foram da secretaria municipal de **GUARDA-CIVIL** (5,53%)

19 servidores foram da secretaria municipal de **FINANÇAS** (2,45%)

100 servidores foram das **DEMAIS SECRETARIAS** (12,87%)



(Gráfico 2)

2.1. Aguardando Resultado

03 novos servidores ingressando e/ou aguardando resultado de 1º SWAB que se encontra na fase de estudos técnicos para classificação da estratégia de monitoramento – **(0,14%)**.



3. HOSPITALIZAÇÃO

Houve hospitalização de 21 servidores até 31/12/2020 sendo:

11 necessitaram de enfermaria até 31/12/2020.

10 necessitaram de UTI até 31/12/2020.

Houve hospitalização de 34 servidores em 2021 (1,58% dos monitorados e 0,46% do quadro funcional da PMP) sendo:

Nota: Entende-se como hospitalização, todo aquele que permaneceu em ambiente hospitalar, em caráter de internação, seja em Enfermaria ou UTI.

3.1 ENFERMARIA

23 necessitaram de enfermaria, sendo:

04 Saúde

10 Educação

02 SEMUTTRAN

02 SEDEMA

02 GCMP

01 SEMOB

01 SEMAD

01 SMADS

11 Homens (**47,83%**) – **12** Mulheres (**52,17%**).



3.2 UTI

11 necessitaram de UTI , sendo:

05 Saúde

02 Educação

01 SELAM

01 Finanças

01 SEMMUTTRAN

01 Procuradoria

07 Homens (**63,64%**) – **04** Mulheres (**36,36%**).

4. ESTRATÉGIA EDUCAÇÃO

Outros **00** servidores estão sendo acompanhados pelo SESMT, por serem Assintomáticos e contatantes diretos* de casos suspeitos e/ou positivados ao COVID-19, mantidos em Teletrabalho.

* contato mantido por mais de 15 minutos em distância inferior a 1 (um) metro com servidor com swab positivo ou forte suspeita clínica.

4.1 - Já foram monitorados por esse critério **35** servidores.

5. TEMPO MÉDIO DE AFASTAMENTO:

✓ **16** dias no Geral.

Piracicaba (SP), 03 de novembro de 2.021.