



Prefeitura do Município de Piracicaba  
ESTADO DE SÃO PAULO  
Secretaria Municipal de Administração  
Serviço Especializado em Engenharia de Segurança e Medicina do Trabalho  
SESMT



## DADOS OFICIAIS DO SESMT

### MONITORAMENTO SEMANAL COVID 19

(com gráficos)





## MONITORAMENTO SEMANAL COVID 19

**SEMANA 02 a 04/03/2022**

NOTIFICAÇÕES	SUSPEITOS	POSITIVOS	NEGATIVOS	COMUNICANTE
<b>16</b>	<b>02</b>	<b>06</b>	<b>02</b>	<b>06</b>
*(0,22)% do Quadro Funcional)				

### SECRETARIAS

### NOTIFICAÇÕES

### POSITIVOS

#### EDUCAÇÃO

**11**

**04**

01 Auxiliar de Ação Educativa / 01 Escriturário de Escola / 01 Estagiário / 01 Merendeiro / 06 Professor de Educação Infantil / 01 Professor Substituto de Ensino Fundamental.

#### SAÚDE

**03**

**01**

01 Auxiliar Administrativo / 01 Médico / 01 Médico Plantonista.

#### GUARDA

**01**

**01**

01 Guarda Civil.

#### FINANÇAS

**00**

**00**

-

#### DEMAIS

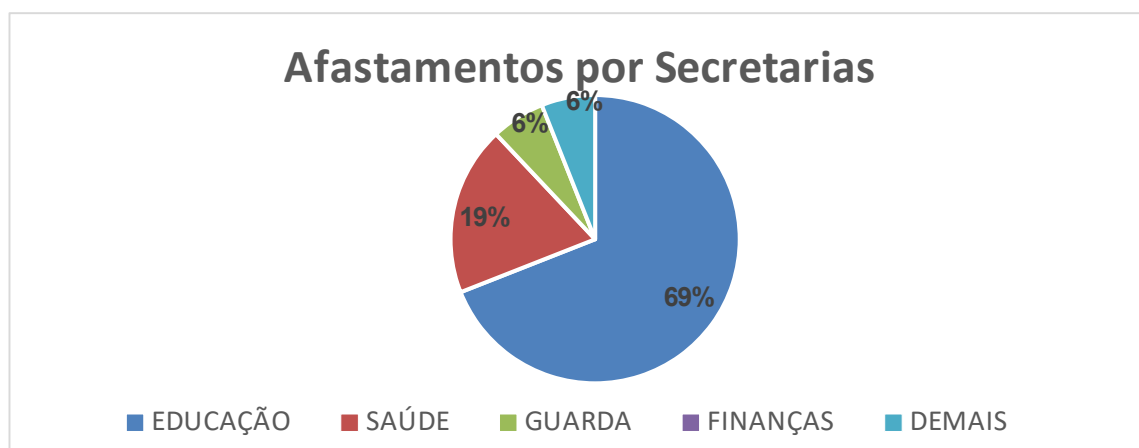
**01**

**00**

01 Agente de Operação de Trânsito e Transportes - SEMUTTRAN

**“00 servidor(es) hospitalizado(s) neste período”.** (00 Enfermaria + 00 UTI)

## GRÁFICO





Prefeitura do Município de Piracicaba  
ESTADO DE SÃO PAULO  
Secretaria Municipal de Administração  
Serviço Especializado em Engenharia de Segurança e Medicina do Trabalho  
**SESMT**



## **MONITORAMENTO SEMANAL COVID 19**

**SEMANA 02 a 04/03/2022**

### **POSITIVOS**

<b>SECRETARIAS</b>	<b>CARGO</b>	<b>LOCAL DE TRABALHO</b>
<b>EDUCAÇÃO</b>	Professor De Educação Infantil (03)	EM Francisco Correa EM Rita de Cassia Paulucci Costa EM Janaina Elaine de Castro
	Merendeiro	EM Francisco Celio Betiol
<b>GUARDA CIVIL</b>	Guarda Civil	Sede
<b>SAÚDE</b>	Auxiliar Administrativo	SITSS



## DADOS OFICIAIS DO SESMT - 2021 /2022

### MONITORAMENTO COVID19

#### 1. TOTAL DE AFASTAMENTOS (Gráfico 1)

**1015** monitoramentos foram realizados desde o início da pandemia até 31/12/2020, sendo **952** Servidores Municipais monitorados nesse período.

**3263** monitoramentos foram realizados a partir do dia 01/01/2021, sendo **2255** Servidores Municipais monitorados nesse período (**aproximadamente 30,78%** do quadro funcional da PMP).

**Nota: Constam atualmente 7.325 servidores ativos no Quadro Funcional da PMP.**

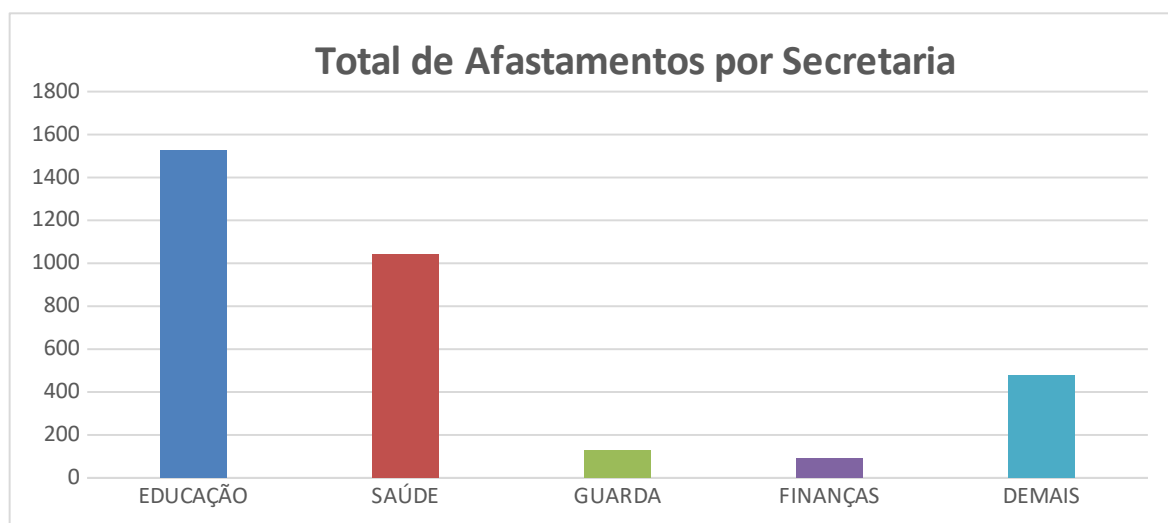
**1528** monitoramentos foram da secretaria municipal de **EDUCAÇÃO** (46,83%)  
**132** Homens (8,64%) e **1396** Mulheres (91,36%);

**1041** monitoramentos foram da secretaria municipal de **SAÚDE** (31,90%)  
**225** Homens (21,61%) e **816** Mulheres (78,39%);

**129** monitoramentos foram da secretaria municipal de **GUARDA-CIVIL** (3,95%)  
**104** Homens (80,62%) e **25** Mulheres (19,38%);

**89** monitoramentos foram da secretaria municipal de **FINANÇAS** (2,73%)  
**42** Homens (47,19%) e **47** Mulheres (52,81%);

**476** monitoramentos de **DEMAIS SECRETARIAS** (14,59%)  
**239** Homens (50,21%) e **237** Mulheres (49,79%).



(Gráfico 1)



### 1.1. AFASTADOS DO TRABALHO

**15** servidores afastados até 04/03/2022 (**aproximadamente 0,20%** do quadro funcional da PMP).

### 1.2. RETORNO AO TRABALHO

**1010** retornaram ao trabalho até 31/12/2020.

**3243** retornaram ao trabalho em 2021 (**99,39%** do afastamento):

### 1.3. EVOLUÇÃO DESFAVORÁVEL

**05** servidores evoluíram para **óbito** até 31/12/2020.

**05** servidores evoluíram para **óbito em 2021 (0,15%) - (aproximadamente 0,07% do quadro funcional da PMP)**

(**01** Saúde em Abr/2021 - **01** Selam em Abr/2021 - **01** Finanças em Jun/2021 - **01** Saúde em Jun/2021 - **01** Semuttram em Jun/2021).

**04** Homens (**80,00%**) – **01** Mulher (**20,00%**).

NOTA: **01** servidor faleceu antes do retorno ao trabalho – causa não determinada até 31/12/2020 - (**01** Saúde em Mai/2020).

## 2. ESTRATÉGIAS DE MONITORAMENTO (Gráfico 2)

Dos **3263** monitoramentos realizados:

**732** monitoramentos foram realizados **sem pesquisa viral** (caso leve - afastamento preventivo) - Estratégia I – (**22,43%**);

**1177** monitoramentos foram realizados com **pesquisa viral negativa** - Estratégia II – (**36,07%**);



**1350** monitoramentos foram realizados com **pesquisa viral positiva**  
- Estratégia III – (**41,36%**), sendo:

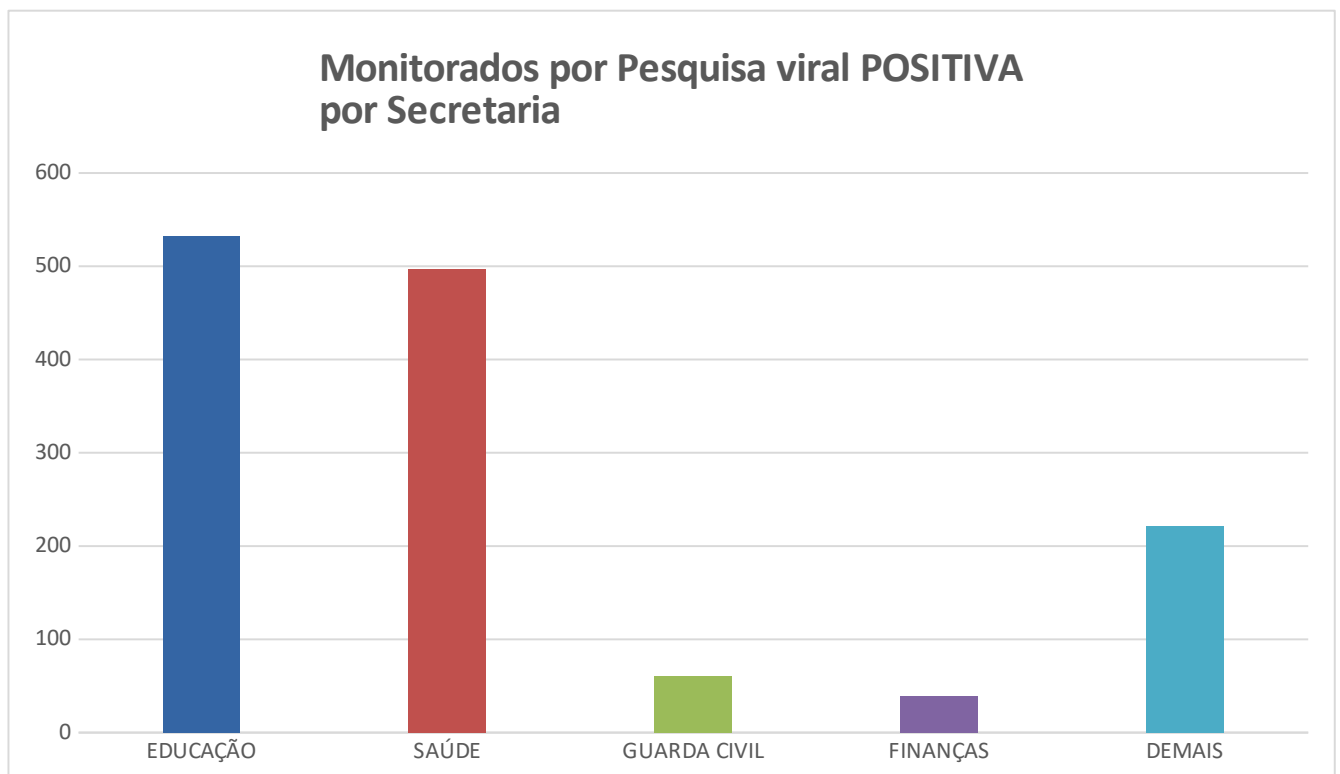
**532** monitoramentos foram da secretaria municipal de **EDUCAÇÃO** (**39,41%**)

**497** monitoramentos foram da secretaria municipal de **SAÚDE** (**36,81%**)

**61** monitoramentos foram da secretaria municipal de **GUARDA-CIVIL** (**4,52%**)

**39** monitoramentos foram da secretaria municipal de **FINANÇAS** (**2,89%**)

**221** monitoramentos foram das **DEMAIS SECRETARIAS** (**16,37%**)



(Gráfico 2)

## 2.1. Aguardando Resultado

**04** novos servidores ingressando e/ou aguardando resultado de 1º SWAB que se encontra na fase de estudos técnicos para classificação da estratégia de monitoramento – (**0,12%**).



### 3. HOSPITALIZAÇÃO

Houve hospitalização de 21 servidores até 31/12/2020 sendo:

**11** necessitaram de enfermaria até 31/12/2020.

**10** necessitaram de UTI até 31/12/2020.

**Houve hospitalização de 35 servidores a partir de 01 de janeiro de 2021 (1,07% dos monitorados e 0,48% do quadro funcional da PMP) sendo:**

Nota: Entende-se como hospitalização, todo aquele que permaneceu em ambiente hospitalar, em caráter de internação, seja em Enfermaria ou UTI.

#### 3.1 ENFERMARIA

**23** necessitaram de enfermaria, sendo:

**04** Saúde

**10** Educação

**02** SEMUTTRAN

**02** SEDEMA

**02** GCMP

**01** SEMOB

**01** SEMAD

**01** SMADS

**11** Homens (**47,83%**) – **12** Mulheres (**52,17%**).



### 3.2 UTI

**12** necessitaram de UTI , sendo:

**05** Saúde

**02** Educação

**01** SELAM

**01** SMADS

**01** Finanças

**01** SEMMUTTRAN

**01** Procuradoria

**07** Homens (**58,33%**) – **05** Mulheres (**41,67%**).

### 4. ESTRATÉGIA EDUCAÇÃO

.Outros **00** servidores estão sendo acompanhados pelo SESMT, por serem Assintomáticos e contatantes diretos\* de casos suspeitos e/ou positivados ao COVID-19, mantidos em Teletrabalho.

\* contato mantido por mais de 15 minutos em distância inferior a 1 (um) metro com servidor com swab positivo ou forte suspeita clínica.

4.1 - Já foram monitorados por esse critério **35** servidores.

### 5. TEMPO MÉDIO DE AFASTAMENTO:

✓ **14** dias no **Geral**.

Piracicaba (SP), 08 de março de 2.022.





Prefeitura do Município de Piracicaba  
ESTADO DE SÃO PAULO  
Secretaria Municipal de Administração  
Serviço Especializado em Engenharia de Segurança e Medicina do Trabalho  
SESMT



## DADOS OFICIAIS DO SESMT

### MONITORAMENTO SEMANAL COVID 19

(com gráficos)





## MONITORAMENTO SEMANAL COVID 19

### SEMANA 07 a 11/03/2022

NOTIFICAÇÕES	SUSPEITOS	POSITIVOS	NEGATIVOS	COMUNICANTE
<b>13</b>	<b>0</b>	<b>05</b>	<b>03</b>	<b>05</b>
*(0,22)% do Quadro Funcional)				

#### SECRETARIAS

#### NOTIFICAÇÕES

#### POSITIVOS

#### EDUCAÇÃO

**07**

**01**

04 Auxiliar de Ação Educativa / 01 Escriturário de Escola / 02 Professor de Educação Infantil.

#### SAÚDE

**04**

**03**

01 Auxiliar de Farmácia / 01 Cirurgião Dentista / 01 Orientador de Serviços de Alimentação Escolar / 01 Médico Plantonista Pediatra.

#### GUARDA

**00**

**00**

-

#### FINANÇAS

**00**

**00**

-

#### DEMAIS

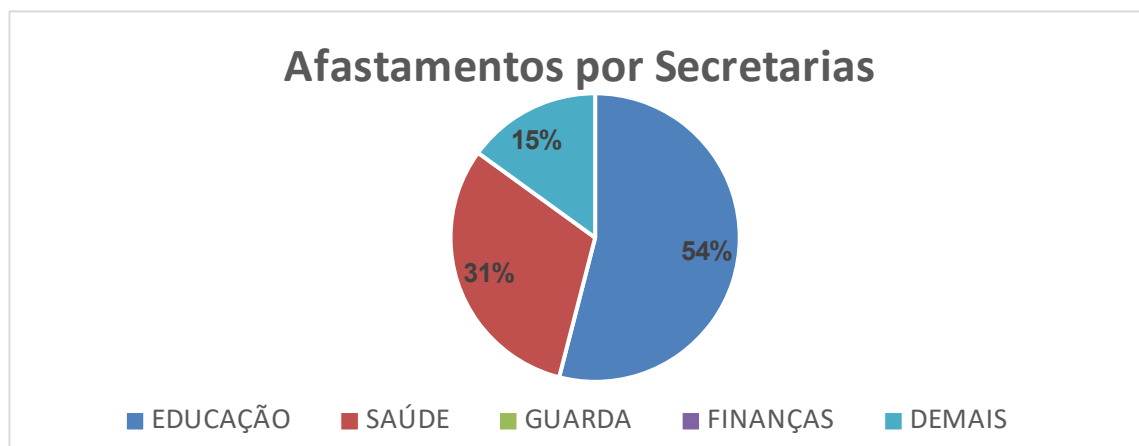
**02**

**01**

02 Escriturário - SEMAD

**"00** servidor(es) hospitalizado(s) neste período". (00 Enfermaria + 00 UTI)

### GRÁFICO





## **MONITORAMENTO SEMANAL COVID 19**

**SEMANA 07 a 11/03/2022**

### **POSITIVOS**

<b>SECRETARIAS</b>	<b>CARGO</b>	<b>LOCAL DE TRABALHO</b>
<b>EDUCAÇÃO</b>	Professor De Educação Infantil	EM Heitor Pompermayer
<b>SAÚDE</b>	Cirurgião Dentista	PSF Tupi
	Auxiliar de Farmácia	Farmácia Auto Custo
	Orientador de Serviços de Alimentação Escolar	CPAN
<b>SEMAD</b>	Escriturário	Setor Expediente de Pessoal



## DADOS OFICIAIS DO SESMT - 2021 /2022

### MONITORAMENTO COVID19

#### 1. TOTAL DE AFASTAMENTOS (Gráfico 1)

**1015** monitoramentos foram realizados desde o início da pandemia até 31/12/2020, sendo **952** Servidores Municipais monitorados nesse período.

**3276** monitoramentos foram realizados a partir do dia 01/01/2021, sendo **2263** Servidores Municipais monitorados nesse período (**aproximadamente 30,93%** do quadro funcional da PMP).

**Nota: Constam atualmente 7.317 servidores ativos no Quadro Funcional da PMP.**

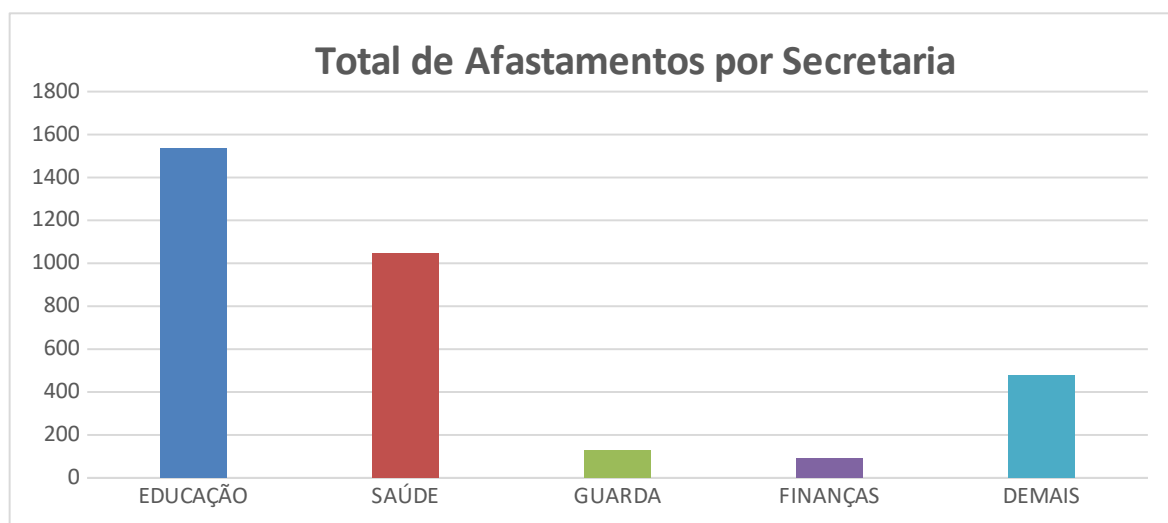
**1535** monitoramentos foram da secretaria municipal de **EDUCAÇÃO** (46,86%)  
**132** Homens (8,60%) e **1403** Mulheres (91,40%);

**1045** monitoramentos foram da secretaria municipal de **SAÚDE** (31,90%)  
**225** Homens (21,53%) e **820** Mulheres (78,47%);

**129** monitoramentos foram da secretaria municipal de **GUARDA-CIVIL** (3,94%)  
**104** Homens (80,62%) e **25** Mulheres (19,38%);

**89** monitoramentos foram da secretaria municipal de **FINANÇAS** (2,72%)  
**42** Homens (47,19%) e **47** Mulheres (52,81%);

**478** monitoramentos de **DEMAIS SECRETARIAS** (14,59%)  
**239** Homens (50,00%) e **239** Mulheres (50,00%).



(Gráfico 1)



### 1.1. AFASTADOS DO TRABALHO

**12** servidores afastados até 11/03/2022 (**aproximadamente 0,16%** do quadro funcional da PMP).

### 1.2. RETORNO AO TRABALHO

**1010** retornaram ao trabalho até 31/12/2020.

**3259** retornaram ao trabalho em 2021 (**99,48%** do afastamento):

### 1.3. EVOLUÇÃO DESFAVORÁVEL

**05** servidores evoluíram para **óbito** até 31/12/2020.

**05** servidores evoluíram para **óbito em 2021 (0,15%) - (aproximadamente 0,07% do quadro funcional da PMP)**

(**01** Saúde em Abr/2021 - **01** Selam em Abr/2021 - **01** Finanças em Jun/2021 - **01** Saúde em Jun/2021 - **01** Semuttram em Jun/2021).

**04** Homens (**80,00%**) – **01** Mulher (**20,00%**).

NOTA: **01** servidor faleceu antes do retorno ao trabalho – causa não determinada até 31/12/2020 - (**01** Saúde em Mai/2020).

## 2. ESTRATÉGIAS DE MONITORAMENTO (Gráfico 2)

Dos **3276** monitoramentos realizados:

**740** monitoramentos foram realizados **sem pesquisa viral** (caso leve - afastamento preventivo) - Estratégia I – (**22,59%**);

**1181** monitoramentos foram realizados com **pesquisa viral negativa** - Estratégia II – (**36,05%**);



**1355** monitoramentos foram realizados com **pesquisa viral positiva**  
- Estratégia III – **(41,36%)**, sendo:

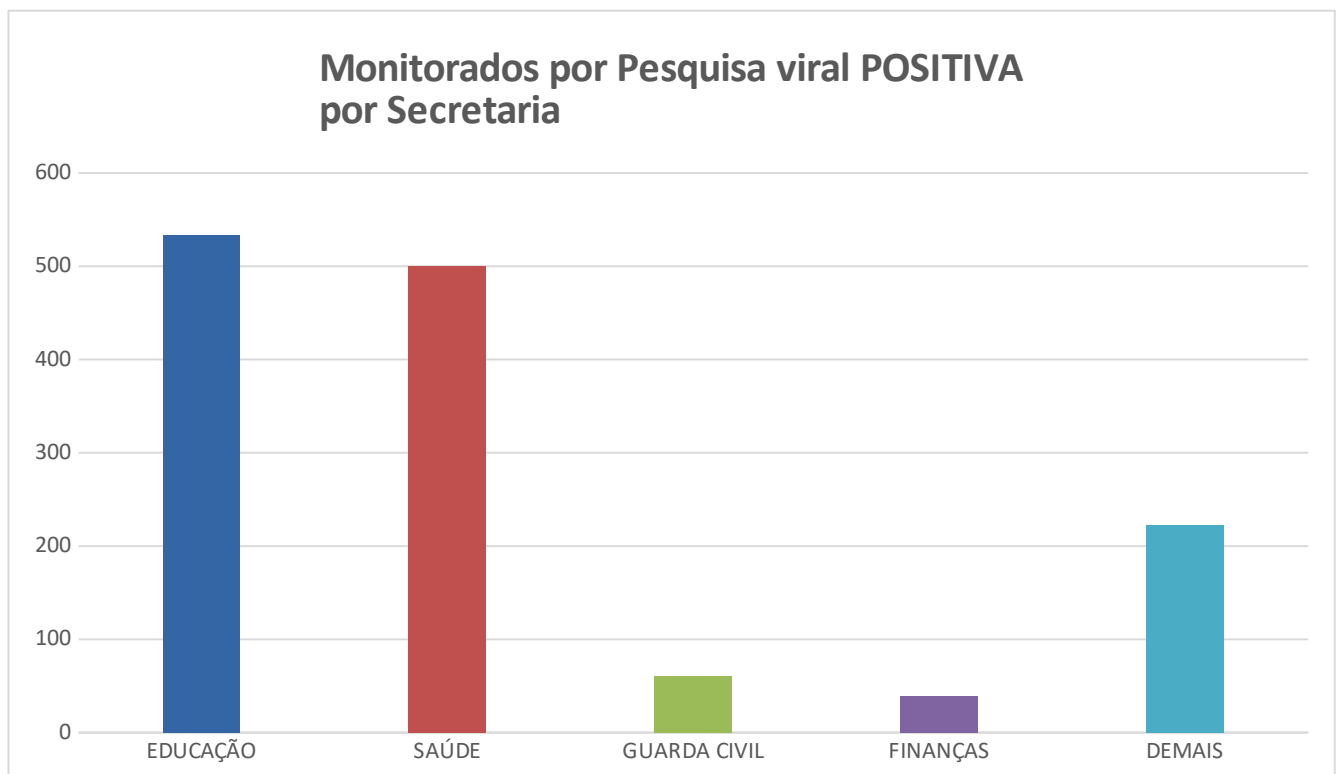
**533** monitoramentos foram da secretaria municipal de **EDUCAÇÃO** (39,34%)

**500** monitoramentos foram da secretaria municipal de **SAÚDE** (36,90%)

**61** monitoramentos foram da secretaria municipal de **GUARDA-CIVIL** (4,50%)

**39** monitoramentos foram da secretaria municipal de **FINANÇAS** (2,88%)

**222** monitoramentos foram das **DEMAIS SECRETARIAS** (16,38%)



(Gráfico 2)

## 2.1. Aguardando Resultado

**00** novos servidores ingressando e/ou aguardando resultado de 1º SWAB que se encontra na fase de estudos técnicos para classificação da estratégia de monitoramento – **(0,00%)**.



### 3. HOSPITALIZAÇÃO

Houve hospitalização de 21 servidores até 31/12/2020 sendo:

**11** necessitaram de enfermaria até 31/12/2020.

**10** necessitaram de UTI até 31/12/2020.

**Houve hospitalização de 35 servidores a partir de 01 de janeiro de 2021 (1,07% dos monitorados e 0,48% do quadro funcional da PMP) sendo:**

Nota: Entende-se como hospitalização, todo aquele que permaneceu em ambiente hospitalar, em caráter de internação, seja em Enfermaria ou UTI.

#### 3.1 ENFERMARIA

**23** necessitaram de enfermaria, sendo:

**04** Saúde

**10** Educação

**02** SEMUTTRAN

**02** SEDEMA

**02** GCMP

**01** SEMOB

**01** SEMAD

**01** SMADS

**11** Homens (**47,83%**) – **12** Mulheres (**52,17%**).



### 3.2 UTI

**12** necessitaram de UTI , sendo:

- 05** Saúde
- 02** Educação
- 01** SELAM
- 01** SMADS
- 01** Finanças
- 01** SEMMUTTRAN
- 01** Procuradoria

**07** Homens (**58,33%**) – **05** Mulheres (**41,67%**).

### 4. ESTRATÉGIA EDUCAÇÃO

.Outros **00** servidores estão sendo acompanhados pelo SESMT, por serem Assintomáticos e contatantes diretos\* de casos suspeitos e/ou positivados ao COVID-19, mantidos em Teletrabalho.

\* contato mantido por mais de 15 minutos em distância inferior a 1 (um) metro com servidor com swab positivo ou forte suspeita clínica.

4.1 - Já foram monitorados por esse critério **35** servidores.

### 5. TEMPO MÉDIO DE AFASTAMENTO:

✓ **14** dias no **Geral**.

Piracicaba (SP), 14 de março de 2.022.





Prefeitura do Município de Piracicaba  
ESTADO DE SÃO PAULO  
Secretaria Municipal de Administração  
Serviço Especializado em Engenharia de Segurança e Medicina do Trabalho  
SESMT



## DADOS OFICIAIS DO SESMT

### MONITORAMENTO SEMANAL COVID 19

(com gráficos)





## MONITORAMENTO SEMANAL COVID 19

### SEMANA 14 a 18/03/2022

NOTIFICAÇÕES	SUSPEITOS	POSITIVOS	NEGATIVOS	COMUNICANTE
<b>23</b>	<b>02</b>	<b>02</b>	<b>03</b>	<b>16</b>
*(0,31)% do Quadro Funcional)				

#### SECRETARIAS

#### NOTIFICAÇÕES

#### POSITIVOS

#### EDUCAÇÃO

15

01

01 Auxiliar de Ação Educativa / 06 Merendeiro / 06 Professor de Educação Infantil / 01 Professor de Educação Física / 01 Professor de Ensino Fundamental.

#### SAÚDE

03

01

01 Agente Comunitário de Saúde / 02 Técnico de Enfermagem.

#### GUARDA

01

00

01 Guarda Civil.

#### FINANÇAS

01

00

01 Agente Fiscal de Rendas.

#### DEMAIS

03

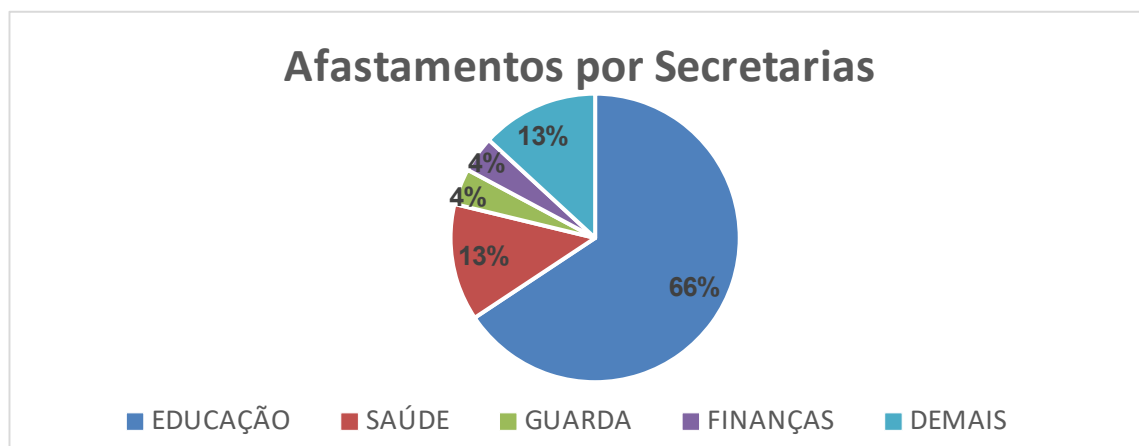
00

01 Auxiliar Administrativo – SEMAD

01 Agente de Operação de Trânsito e Transportes / 01 Serviços Gerais - SEMUTTRAN

**“00 servidor(es) hospitalizado(s) neste período”.** (00 Enfermaria + 00 UTI)

### GRÁFICO





Prefeitura do Município de Piracicaba  
ESTADO DE SÃO PAULO  
Secretaria Municipal de Administração  
Serviço Especializado em Engenharia de Segurança e Medicina do Trabalho  
**SESMT**



## **MONITORAMENTO SEMANAL COVID 19**

**SEMANA 14 a 18/03/2022**

### **POSITIVOS**

<b>SECRETARIAS</b>	<b>CARGO</b>	<b>LOCAL DE TRABALHO</b>
<b>EDUCAÇÃO</b>	Professor De Educação Infantil	EM Diva Araújo de Lemos
<b>SAÚDE</b>	Técnico de Enfermagem	COT



## DADOS OFICIAIS DO SESMT - 2021 /2022

### MONITORAMENTO COVID19

#### 1. TOTAL DE AFASTAMENTOS (Gráfico 1)

**1015** monitoramentos foram realizados desde o início da pandemia até 31/12/2020, sendo **952** Servidores Municipais monitorados nesse período.

**3299** monitoramentos foram realizados a partir do dia 01/01/2021, sendo **2273** Servidores Municipais monitorados nesse período (**aproximadamente 31,03%** do quadro funcional da PMP).

**Nota: Constan atualmente 7.325 servidores ativos no Quadro Funcional da PMP.**

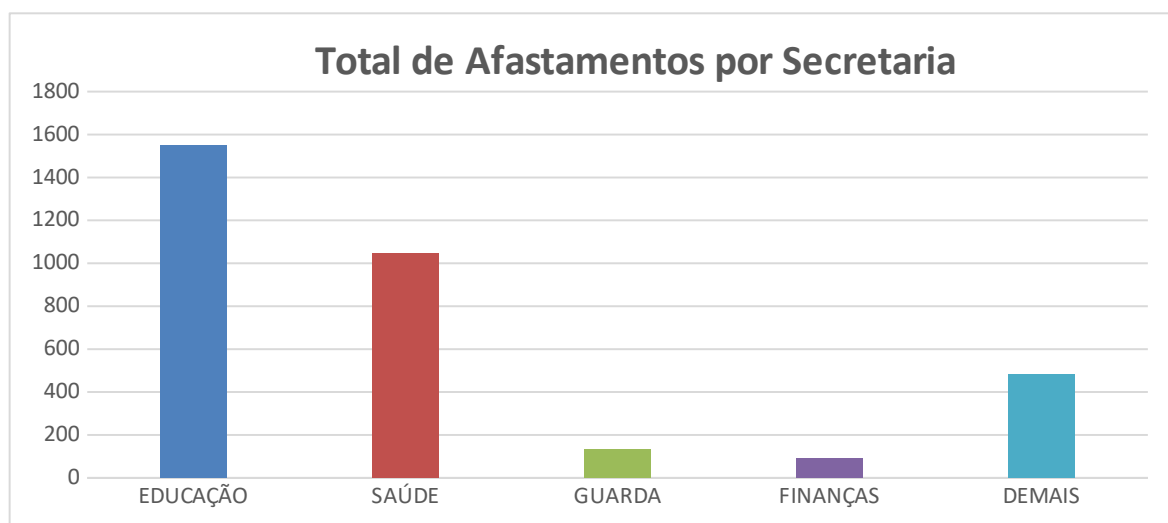
**1550** monitoramentos foram da secretaria municipal de **EDUCAÇÃO** (46,98%)  
**132** Homens (8,52%) e **1418** Mulheres (91,48%);

**1048** monitoramentos foram da secretaria municipal de **SAÚDE** (31,77%)  
**225** Homens (21,47%) e **823** Mulheres (78,53%);

**130** monitoramentos foram da secretaria municipal de **GUARDA-CIVIL** (3,94%)  
**105** Homens (80,77%) e **25** Mulheres (19,23%);

**90** monitoramentos foram da secretaria municipal de **FINANÇAS** (2,73%)  
**42** Homens (46,67%) e **48** Mulheres (53,33%);

**481** monitoramentos de **DEMAIS SECRETARIAS** (14,58%)  
**240** Homens (49,90%) e **241** Mulheres (50,10%).



(Gráfico 1)



### 1.1. AFASTADOS DO TRABALHO

**15** servidores afastados até 18/03/2022 (**aproximadamente 0,20%** do quadro funcional da PMP).

### 1.2. RETORNO AO TRABALHO

**1010** retornaram ao trabalho até 31/12/2020.

**3279** retornaram ao trabalho em 2021 (**99,39%** do afastamento):

### 1.3. EVOLUÇÃO DESFAVORÁVEL

**05** servidores evoluíram para **óbito** até 31/12/2020.

**05** servidores evoluíram para **óbito em 2021 (0,15%) - (aproximadamente 0,07% do quadro funcional da PMP)**

(**01** Saúde em Abr/2021 - **01** Selam em Abr/2021 - **01** Finanças em Jun/2021 - **01** Saúde em Jun/2021 - **01** Semuttram em Jun/2021).

**04** Homens (**80,00%**) – **01** Mulher (**20,00%**).

NOTA: **01** servidor faleceu antes do retorno ao trabalho – causa não determinada até 31/12/2020 - (**01** Saúde em Mai/2020).

## 2. ESTRATÉGIAS DE MONITORAMENTO (Gráfico 2)

Dos **3299** monitoramentos realizados:

**754** monitoramentos foram realizados **sem pesquisa viral** (caso leve - afastamento preventivo) - Estratégia I – (**22,86%**);

**1184** monitoramentos foram realizados com **pesquisa viral negativa** - Estratégia II – (**35,89%**);



**1357** monitoramentos foram realizados com **pesquisa viral positiva**  
- Estratégia III – **(41,13%)**, sendo:

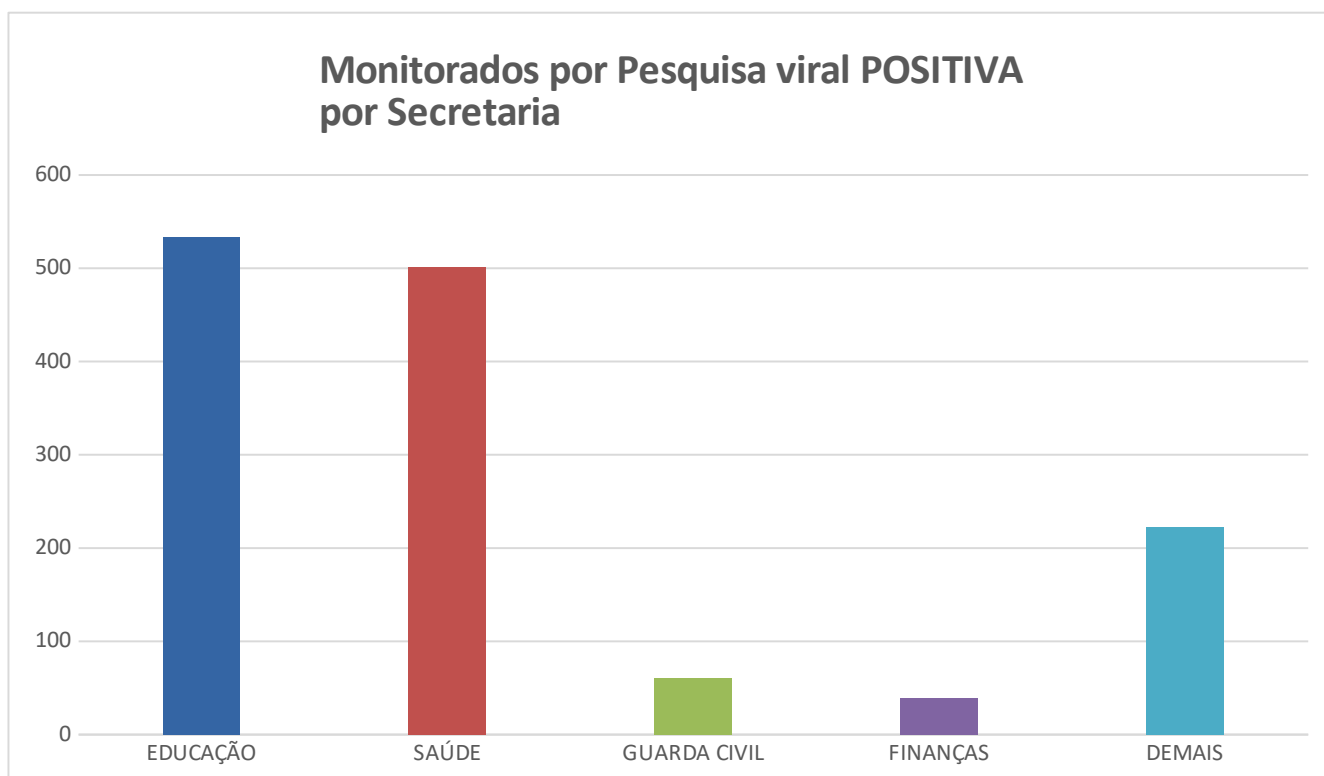
**534** monitoramentos foram da secretaria municipal de **EDUCAÇÃO (39,35%)**

**501** monitoramentos foram da secretaria municipal de **SAÚDE (36,92%)**

**61** monitoramentos foram da secretaria municipal de **GUARDA-CIVIL (4,50%)**

**39** monitoramentos foram da secretaria municipal de **FINANÇAS (2,87%)**

**222** monitoramentos foram das **DEMAIS SECRETARIAS (16,36%)**



(Gráfico 2)

## 2.1. Aguardando Resultado

**04** novos servidores ingressando e/ou aguardando resultado de 1º SWAB que se encontra na fase de estudos técnicos para classificação da estratégia de monitoramento – **(0,12%)**.



### 3. HOSPITALIZAÇÃO

Houve hospitalização de 21 servidores até 31/12/2020 sendo:

**11** necessitaram de enfermaria até 31/12/2020.

**10** necessitaram de UTI até 31/12/2020.

**Houve hospitalização de 35 servidores a partir de 01 de janeiro de 2021 (1,06% dos monitorados e 0,48% do quadro funcional da PMP) sendo:**

Nota: Entende-se como hospitalização, todo aquele que permaneceu em ambiente hospitalar, em caráter de internação, seja em Enfermaria ou UTI.

#### 3.1 ENFERMARIA

**23** necessitaram de enfermaria, sendo:

**04** Saúde

**10** Educação

**02** SEMUTTRAN

**02** SEDEMA

**02** GCMP

**01** SEMOB

**01** SEMAD

**01** SMADS

**11** Homens (**47,83%**) – **12** Mulheres (**52,17%**).



### 3.2 UTI

**12** necessitaram de UTI , sendo:

- 05** Saúde
- 02** Educação
- 01** SELAM
- 01** SMADS
- 01** Finanças
- 01** SEMMUTTRAN
- 01** Procuradoria

**07** Homens (**58,33%**) – **05** Mulheres (**41,67%**).

### 4. ESTRATÉGIA EDUCAÇÃO

.Outros **00** servidores estão sendo acompanhados pelo SESMT, por serem Assintomáticos e contatantes diretos\* de casos suspeitos e/ou positivados ao COVID-19, mantidos em Teletrabalho.

\* contato mantido por mais de 15 minutos em distância inferior a 1 (um) metro com servidor com swab positivo ou forte suspeita clínica.

4.1 - Já foram monitorados por esse critério **35** servidores.

### 5. TEMPO MÉDIO DE AFASTAMENTO:

✓ **14** dias no **Geral**.

Piracicaba (SP), 22 de março de 2.022.





Prefeitura do Município de Piracicaba  
ESTADO DE SÃO PAULO  
Secretaria Municipal de Administração  
Serviço Especializado em Engenharia de Segurança e Medicina do Trabalho  
SESMT



## DADOS OFICIAIS DO SESMT

### MONITORAMENTO SEMANAL COVID 19

(com gráficos)





## **MONITORAMENTO SEMANAL COVID 19**

**SEMANA 21 a 25/03/2022**

NOTIFICAÇÕES	SUSPEITOS	POSITIVOS	NEGATIVOS	COMUNICANTE
<b>10</b>	<b>00</b>	<b>00</b>	<b>03</b>	<b>07</b>
*(0,14)% do Quadro Funcional)				

SECRETARIAS	NOTIFICAÇÕES	POSITIVOS
<b>EDUCAÇÃO</b> 04 Auxiliar de Ação Educativa / 01 Escriturário de Escola / 02 Professor de Educação Infantil.	<b>07</b>	<b>00</b>
<b>SAÚDE</b> 02 Agente Comunitário de Saúde / 01 Técnico de Enfermagem.	<b>03</b>	<b>00</b>
<b>GUARDA</b>	<b>00</b>	<b>00</b>
<b>FINANÇAS</b>	<b>00</b>	<b>00</b>
<b>DEMAIS</b>	<b>00</b>	<b>00</b>

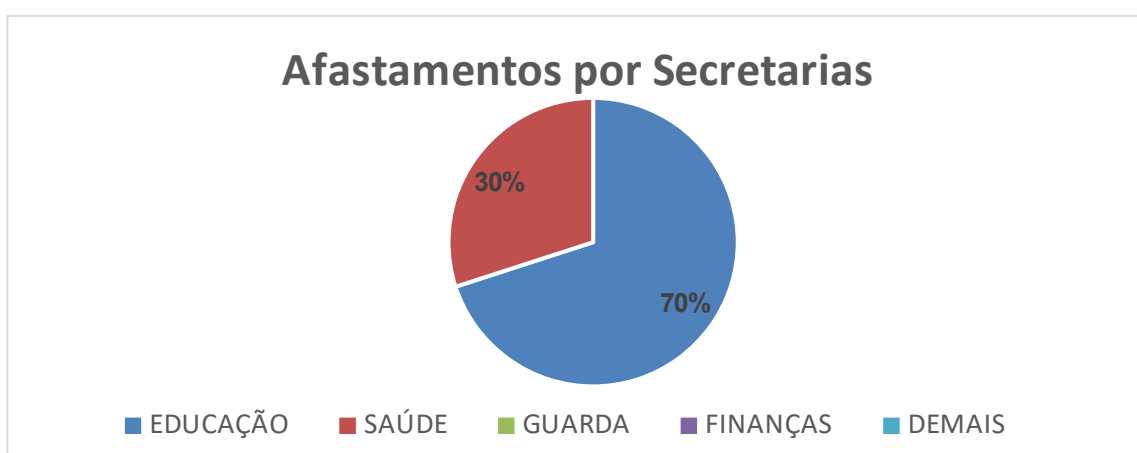
**“00 servidor(es) hospitalizado(s) neste período”. (00 Enfermaria + 00 UTI)**



## **MONITORAMENTO SEMANAL COVID 19**

**SEMANA 21 a 25/03/2022**

### **GRÁFICO**



## **POSITIVOS**

SECRETARIAS	CARGO	LOCAL DE TRABALHO
-	-	-



## DADOS OFICIAIS DO SESMT - 2021 /2022

### MONITORAMENTO COVID19

#### 1. TOTAL DE AFASTAMENTOS (Gráfico 1)

**1015** monitoramentos foram realizados desde o início da pandemia até 31/12/2020, sendo **952** Servidores Municipais monitorados nesse período.

**3309** monitoramentos foram realizados a partir do dia 01/01/2021, sendo **2277** Servidores Municipais monitorados nesse período (**aproximadamente 31,17%** do quadro funcional da PMP).

**Nota: Constam atualmente 7.306 servidores ativos no Quadro Funcional da PMP.**

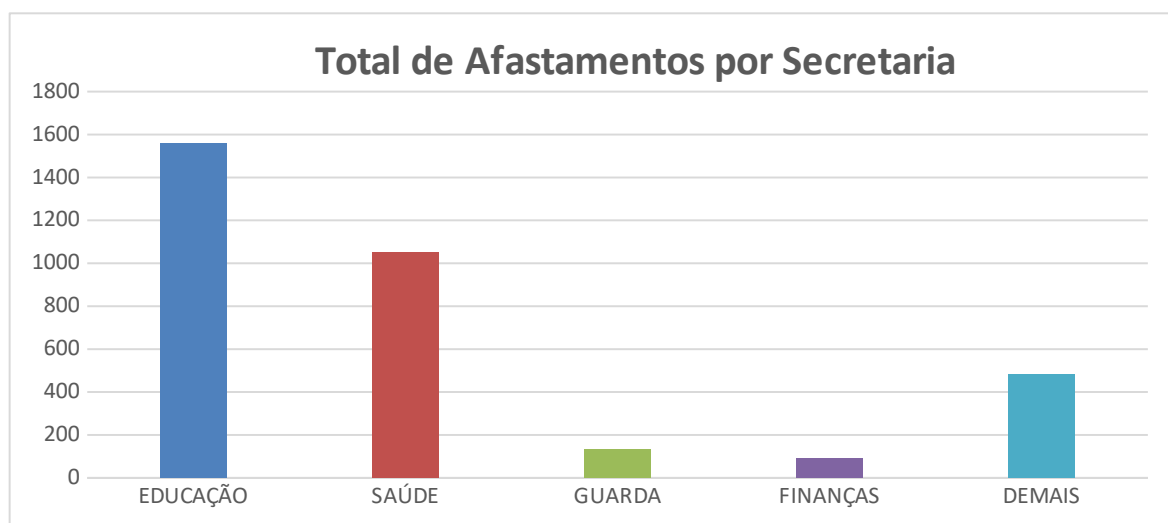
**1557** monitoramentos foram da secretaria municipal de **EDUCAÇÃO** (47,05%)  
**132** Homens (8,48%) e **1425** Mulheres (91,52%);

**1051** monitoramentos foram da secretaria municipal de **SAÚDE** (31,76%)  
**225** Homens (21,41%) e **826** Mulheres (78,59%);

**130** monitoramentos foram da secretaria municipal de **GUARDA-CIVIL** (3,93%)  
**105** Homens (80,77%) e **25** Mulheres (19,23%);

**90** monitoramentos foram da secretaria municipal de **FINANÇAS** (2,72%)  
**42** Homens (46,67%) e **48** Mulheres (53,33%);

**481** monitoramentos de **DEMAIS SECRETARIAS** (14,54%)  
**240** Homens (49,90%) e **241** Mulheres (50,10%).



(Gráfico 1)



### 1.1. AFASTADOS DO TRABALHO

**08** servidores afastados até 25/03/2022 (**aproximadamente 0,11%** do quadro funcional da PMP).

### 1.2. RETORNO AO TRABALHO

**1010** retornaram ao trabalho até 31/12/2020.

**3296** retornaram ao trabalho em 2021 (**99,61%** do afastamento):

### 1.3. EVOLUÇÃO DESFAVORÁVEL

**05** servidores evoluíram para **óbito** até 31/12/2020.

**05** servidores evoluíram para **óbito em 2021 (0,15%) - (aproximadamente 0,07% do quadro funcional da PMP)**

(**01** Saúde em Abr/2021 - **01** Selam em Abr/2021 - **01** Finanças em Jun/2021 - **01** Saúde em Jun/2021 - **01** Semuttram em Jun/2021).

**04** Homens (**80,00%**) – **01** Mulher (**20,00%**).

NOTA: **01** servidor faleceu antes do retorno ao trabalho – causa não determinada até 31/12/2020 - (**01** Saúde em Mai/2020).

## 2. ESTRATÉGIAS DE MONITORAMENTO (Gráfico 2)

Dos **3309** monitoramentos realizados:

**764** monitoramentos foram realizados **sem pesquisa viral** (caso leve - afastamento preventivo) - Estratégia I – (**23,09%**);

**1188** monitoramentos foram realizados com **pesquisa viral negativa** - Estratégia II – (**35,90%**);



**1357** monitoramentos foram realizados com **pesquisa viral positiva**  
- Estratégia III – **(41,01%)**, sendo:

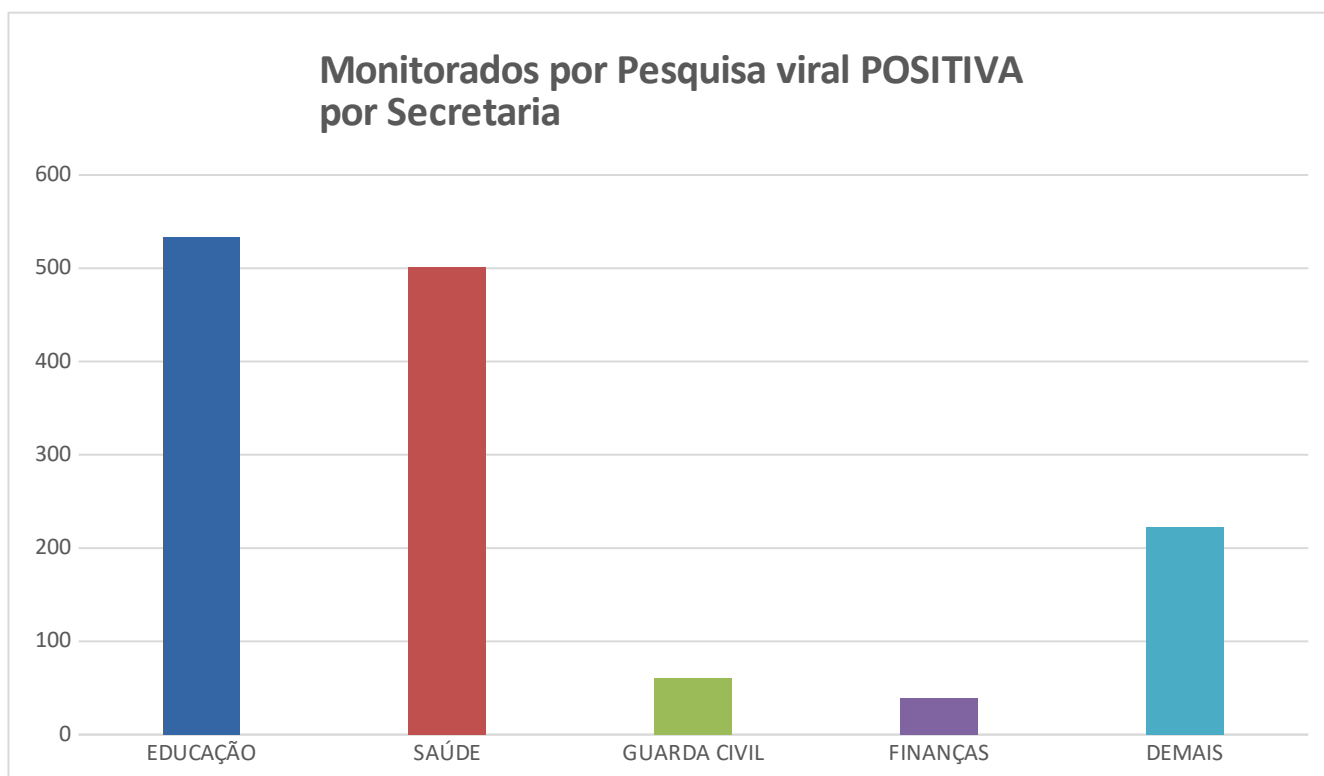
**534** monitoramentos foram da secretaria municipal de **EDUCAÇÃO (39,35%)**

**501** monitoramentos foram da secretaria municipal de **SAÚDE (36,92%)**

**61** monitoramentos foram da secretaria municipal de **GUARDA-CIVIL (4,50%)**

**39** monitoramentos foram da secretaria municipal de **FINANÇAS (2,87%)**

**222** monitoramentos foram das **DEMAIS SECRETARIAS (16,36%)**



(Gráfico 2)

## 2.1. Aguardando Resultado

**00** novos servidores ingressando e/ou aguardando resultado de 1º SWAB que se encontra na fase de estudos técnicos para classificação da estratégia de monitoramento – **(0,0%)**.



### 3. HOSPITALIZAÇÃO

Houve hospitalização de 21 servidores até 31/12/2020 sendo:

**11** necessitaram de enfermaria até 31/12/2020.

**10** necessitaram de UTI até 31/12/2020.

**Houve hospitalização de 35 servidores a partir de 01 de janeiro de 2021 (1,06% dos monitorados e 0,48% do quadro funcional da PMP) sendo:**

Nota: Entende-se como hospitalização, todo aquele que permaneceu em ambiente hospitalar, em caráter de internação, seja em Enfermaria ou UTI.

#### 3.1 ENFERMARIA

**23** necessitaram de enfermaria, sendo:

**04** Saúde

**10** Educação

**02** SEMUTTRAN

**02** SEDEMA

**02** GCMP

**01** SEMOB

**01** SEMAD

**01** SMADS

**11** Homens (**47,83%**) – **12** Mulheres (**52,17%**).



### 3.2 UTI

**12** necessitaram de UTI , sendo:

- 05** Saúde
- 02** Educação
- 01** SELAM
- 01** SMADS
- 01** Finanças
- 01** SEMMUTTRAN
- 01** Procuradoria

**07** Homens (**58,33%**) – **05** Mulheres (**41,67%**).

### 4. ESTRATÉGIA EDUCAÇÃO

.Outros **00** servidores estão sendo acompanhados pelo SESMT, por serem Assintomáticos e contatantes diretos\* de casos suspeitos e/ou positivados ao COVID-19, mantidos em Teletrabalho.

\* contato mantido por mais de 15 minutos em distância inferior a 1 (um) metro com servidor com swab positivo ou forte suspeita clínica.

4.1 - Já foram monitorados por esse critério **35** servidores.

### 5. TEMPO MÉDIO DE AFASTAMENTO:

✓ **14** dias no **Geral**.

Piracicaba (SP), 29 de março de 2.022.





Prefeitura do Município de Piracicaba  
ESTADO DE SÃO PAULO  
Secretaria Municipal de Administração  
Serviço Especializado em Engenharia de Segurança e Medicina do Trabalho  
SESMT



## DADOS OFICIAIS DO SESMT

### MONITORAMENTO SEMANAL COVID 19

(com gráficos)





## **MONITORAMENTO SEMANAL COVID 19**

**SEMANA 28/03 a 01/04/2022**

NOTIFICAÇÕES	SUSPEITOS	POSITIVOS	NEGATIVOS	COMUNICANTE
<b>07</b>	<b>00</b>	<b>02</b>	<b>03</b>	<b>02</b>
*(0,10)% do Quadro Funcional)				

### **SECRETARIAS**

### **NOTIFICAÇÕES**

### **POSITIVOS**

#### **EDUCAÇÃO**

**04**

**01**

01 Auxiliar de Ação Educativa / 01 Merendeiro / 01 Professor de Educação Infantil / 01 Professor de Ensino Fundamental.

#### **SAÚDE**

**02**

**01**

01 Agente Comunitário de Saúde / 01 Médico Plantonista Clínica Médica.

#### **GUARDA**

**00**

**00**

#### **FINANÇAS**

**00**

**00**

#### **DEMAIS**

**01**

**00**

01 Escrivão - SEMAD

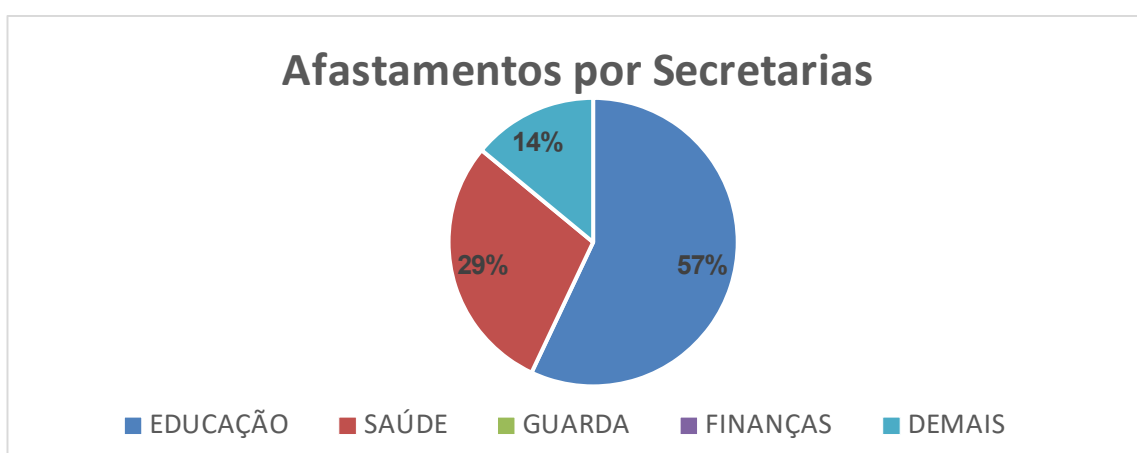
**“00 servidor(es) hospitalizado(s) neste período”. (00 Enfermaria + 00 UTI)**



## **MONITORAMENTO SEMANAL COVID 19**

**SEMANA 28/03 a 01/04/2022**

### **GRÁFICO**



## **POSITIVOS**

<b>SECRETARIAS</b>	<b>CARGO</b>	<b>LOCAL DE TRABALHO</b>
<b>EDUCAÇÃO</b>	Professor de Ensino Fundamental	EM Maximiliano Firmino Gil
<b>SAÚDE</b>	Médico Plantonista Clínica Médica	UBS Centro / UBS Centro / CRAB Vila Cristina



## DADOS OFICIAIS DO SESMT - 2021 /2022

### MONITORAMENTO COVID19

#### 1. TOTAL DE AFASTAMENTOS (Gráfico 1)

**1015** monitoramentos foram realizados desde o início da pandemia até 31/12/2020, sendo **952** Servidores Municipais monitorados nesse período.

**3316** monitoramentos foram realizados a partir do dia 01/01/2021, sendo **2280** Servidores Municipais monitorados nesse período (**aproximadamente 31,11%** do quadro funcional da PMP).

**Nota: Constan atualmente 7.328 servidores ativos no Quadro Funcional da PMP.**

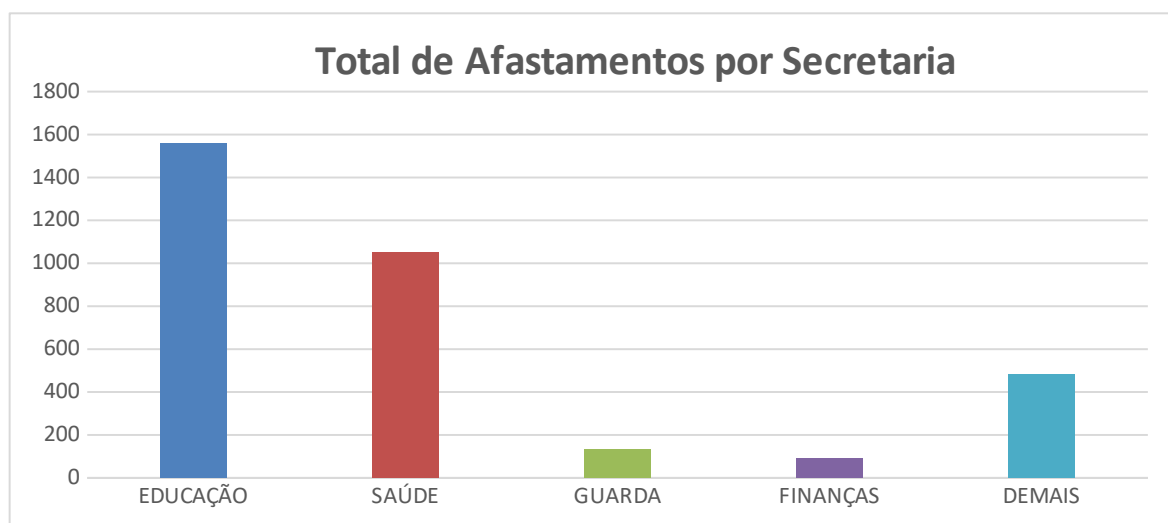
**1561** monitoramentos foram da secretaria municipal de **EDUCAÇÃO** (47,07%)  
**132** Homens (8,46%) e **1429** Mulheres (91,54%);

**1053** monitoramentos foram da secretaria municipal de **SAÚDE** (31,76%)  
**225** Homens (21,37%) e **828** Mulheres (78,63%);

**130** monitoramentos foram da secretaria municipal de **GUARDA-CIVIL** (3,92%)  
**105** Homens (80,77%) e **25** Mulheres (19,23%);

**90** monitoramentos foram da secretaria municipal de **FINANÇAS** (2,71%)  
**42** Homens (46,67%) e **48** Mulheres (53,33%);

**482** monitoramentos de **DEMAIS SECRETARIAS** (14,54%)  
**240** Homens (49,79%) e **242** Mulheres (50,21%).



(Gráfico 1)



### 1.1. AFASTADOS DO TRABALHO

**06** servidores afastados até **01/04/2022** (**aproximadamente 0,08%** do quadro funcional da PMP).

### 1.2. RETORNO AO TRABALHO

**1010** retornaram ao trabalho até 31/12/2020.

**3305** retornaram ao trabalho em 2021 (**99,67%** do afastamento):

### 1.3. EVOLUÇÃO DESFAVORÁVEL

**05** servidores evoluíram para **óbito** até 31/12/2020.

**05** servidores evoluíram para **óbito em 2021 (0,15%) - (aproximadamente 0,07% do quadro funcional da PMP)**

(**01** Saúde em Abr/2021 - **01** Selam em Abr/2021 - **01** Finanças em Jun/2021 - **01** Saúde em Jun/2021 - **01** Semuttram em Jun/2021).

**04** Homens (**80,00%**) – **01** Mulher (**20,00%**).

NOTA: **01** servidor faleceu antes do retorno ao trabalho – causa não determinada até 31/12/2020 - (**01** Saúde em Mai/2020).

## 2. ESTRATÉGIAS DE MONITORAMENTO (Gráfico 2)

Dos **3316** monitoramentos realizados:

**766** monitoramentos foram realizados **sem pesquisa viral** (caso leve - afastamento preventivo) - Estratégia I – (**23,10%**);

**1191** monitoramentos foram realizados com **pesquisa viral negativa** - Estratégia II – (**35,92%**);



**1359** monitoramentos foram realizados com **pesquisa viral positiva**  
- Estratégia III – **(40,98%)**, sendo:

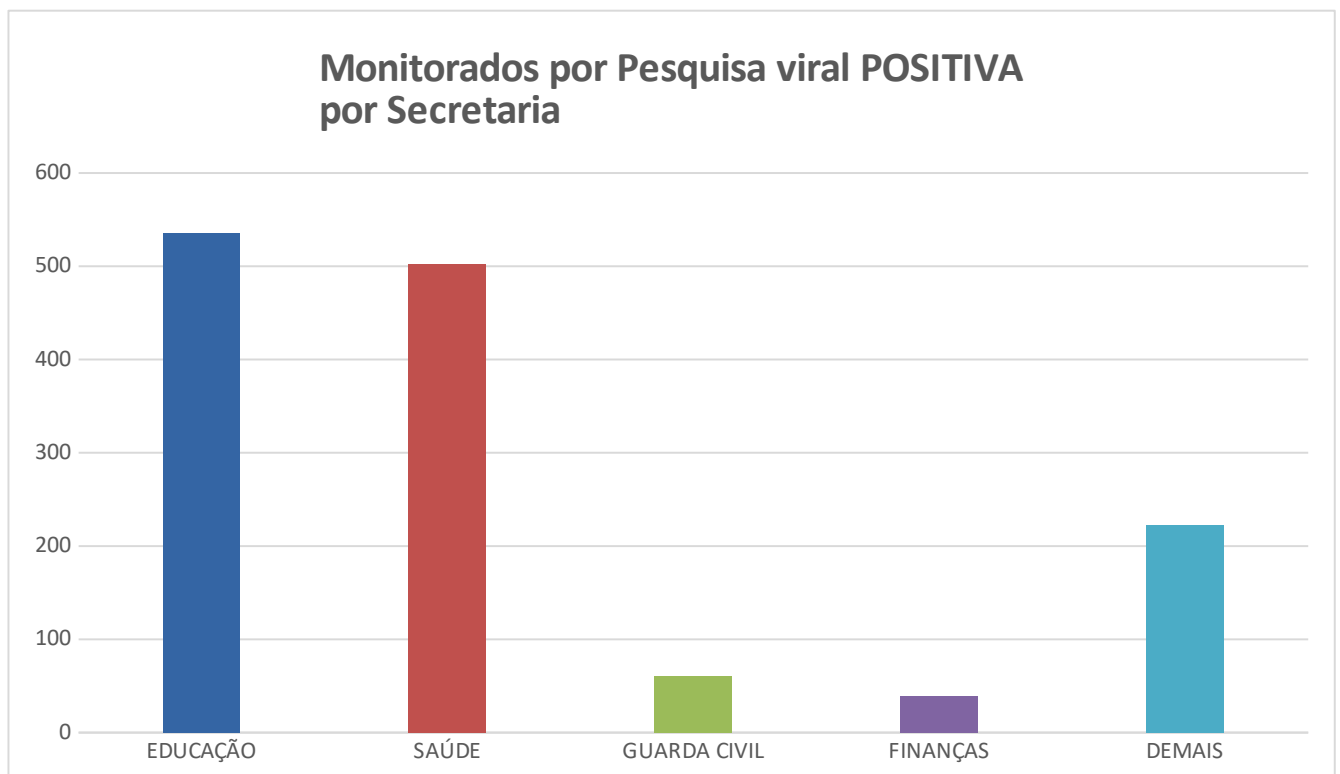
**535** monitoramentos foram da secretaria municipal de **EDUCAÇÃO (39,37%)**

**502** monitoramentos foram da secretaria municipal de **SAÚDE (36,94%)**

**61** monitoramentos foram da secretaria municipal de **GUARDA-CIVIL (4,49%)**

**39** monitoramentos foram da secretaria municipal de **FINANÇAS (2,87%)**

**222** monitoramentos foram das **DEMAIS SECRETARIAS (16,34%)**



(Gráfico 2)

## 2.1. Aguardando Resultado

**00** novos servidores ingressando e/ou aguardando resultado de 1º SWAB que se encontra na fase de estudos técnicos para classificação da estratégia de monitoramento – **(0,0%)**.



### 3. HOSPITALIZAÇÃO

Houve hospitalização de 21 servidores até 31/12/2020 sendo:

**11** necessitaram de enfermaria até 31/12/2020.

**10** necessitaram de UTI até 31/12/2020.

**Houve hospitalização de 35 servidores a partir de 01 de janeiro de 2021 (1,06% dos monitorados e 0,48% do quadro funcional da PMP) sendo:**

Nota: Entende-se como hospitalização, todo aquele que permaneceu em ambiente hospitalar, em caráter de internação, seja em Enfermaria ou UTI.

#### 3.1 ENFERMARIA

**23** necessitaram de enfermaria, sendo:

**04** Saúde

**10** Educação

**02** SEMUTTRAN

**02** SEDEMA

**02** GCMP

**01** SEMOB

**01** SEMAD

**01** SMADS

**11** Homens (**47,83%**) – **12** Mulheres (**52,17%**).



### 3.2 UTI

**12** necessitaram de UTI , sendo:

- 05** Saúde
- 02** Educação
- 01** SELAM
- 01** SMADS
- 01** Finanças
- 01** SEMMUTTRAN
- 01** Procuradoria

**07** Homens (**58,33%**) – **05** Mulheres (**41,67%**).

### 4. ESTRATÉGIA EDUCAÇÃO

.Outros **00** servidores estão sendo acompanhados pelo SESMT, por serem Assintomáticos e contatantes diretos\* de casos suspeitos e/ou positivados ao COVID-19, mantidos em Teletrabalho.

\* contato mantido por mais de 15 minutos em distância inferior a 1 (um) metro com servidor com swab positivo ou forte suspeita clínica.

4.1 - Já foram monitorados por esse critério **35** servidores.

### 5. TEMPO MÉDIO DE AFASTAMENTO:

✓ **14** dias no **Geral**.

Piracicaba (SP), 04 de abril de 2.022.