



Prefeitura do Município de Piracicaba  
ESTADO DE SÃO PAULO  
Secretaria Municipal de Administração  
Serviço Especializado em Engenharia de Segurança e Medicina do Trabalho  
SESMT



## DADOS OFICIAIS DO SESMT MONITORAMENTO SEMANAL COVID 19

(com gráficos)





## **MONITORAMENTO SEMANAL COVID 19**

### **SEMANA 01 à 05/08/2022**

NOTIFICAÇÕES	SUSPEITOS	POSITIVOS	NEGATIVOS	COMUNICANTE
<b>29</b>	<b>00</b>	<b>22</b>	<b>03</b>	<b>04</b>
*(0,39)% do Quadro Funcional)				

#### **SECRETARIAS**

#### **NOTIFICAÇÕES**

#### **POSITIVOS**

#### **EDUCAÇÃO**

**14**

**10**

02 Auxiliar de Ação Educativa / 01 Escriturário de Escola / 02 Merendeiro / 01 Monitor de CEC / 01 Orientador de Alunos / 05 Professor de Educação Infantil / 02 Professor de Ensino Fundamental.

#### **SAÚDE**

**12**

**10**

01 Agente de Zoonose / 01 Auxiliar de Enfermagem / 03 Enfermeiro Nível Superior / 01 Enfermeiro Nível Superior do PSF / 01 Farmacêutico / 03 Técnico de Enfermagem / 01 Técnico de RX / 01 Terapeuta Ocupacional.

#### **GUARDA**

**01**

**00**

01 Guarda Civil.

#### **FINANÇAS**

**00**

**00**

-

#### **DEMAIS**

**02**

**02**

01 Estagiário – SEMOB

01 Psicólogo - SMADS

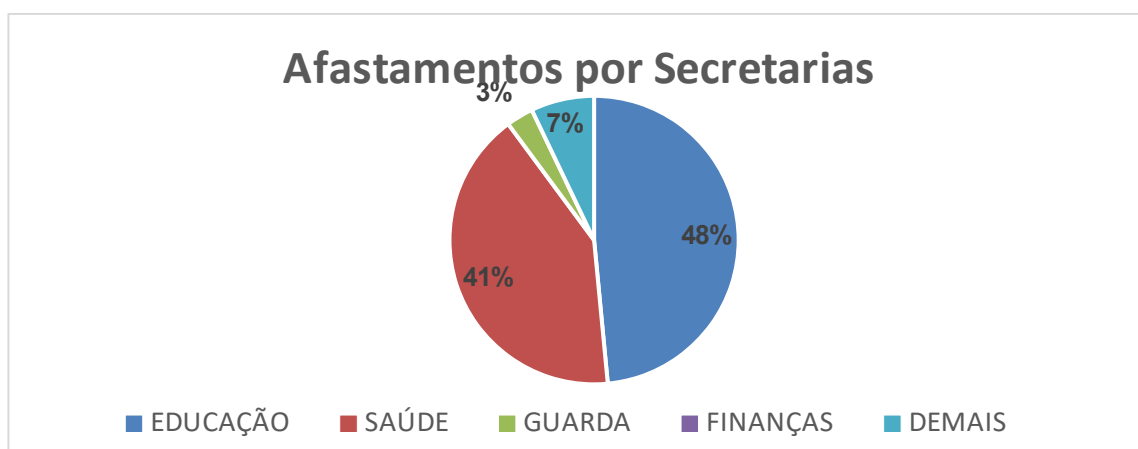
**“00 servidor(es) hospitalizado(s) neste período”. (00 Enfermaria + 00 UTI)**



## MONITORAMENTO SEMANAL COVID 19

SEMANA 01 à 05/08/2022

### GRÁFICO





## **MONITORAMENTO SEMANAL COVID 19**

**SEMANA 01 à 05/08/2022**

### **POSITIVOS**

<b>SECRETARIAS</b>	<b>CARGO</b>	<b>LOCAL DE TRABALHO</b>
<b>EDUCAÇÃO</b>	Auxiliar de Ação Educativa	EM Francisco Correa
	Escriturário de Escola	EM Laura Kiehl Lucci
	Merendeiro	EM Deolinda Elias Cenedese
		EM São Vicente de Paula
	Monitor de CEC	EM Elias Boaventura
	Professor de Ensino Fundamental	EM Euclides Buzetto
	Professor De Educação Infantil	EM Maximiano Fermino Gil
EM Angelo Zoccante Filho		
EM Olindo Rizzatto Paschoal		
EM Heitor Pompermayer		
<b>SAÚDE</b>	Agente de Zoonose	Zoonoses
	Auxiliar De Enfermagem	COT
	Enfermeiro Nível Superior	UBS Balbo
		CAPS Vila Cristina
	Enfermeiro Nível Superior do PSF	PSF Jaragua I
	Farmacêutico	Farmácia CRAB Vila Sônia
	Téc. de Enfermagem	UPA Nestor Longato
UBS Algodual		



Prefeitura do Município de Piracicaba  
ESTADO DE SÃO PAULO  
Secretaria Municipal de Administração  
Serviço Especializado em Engenharia de Segurança e Medicina do Trabalho  
**SESMT**



	Téc. RX	UPA Vila Rezende
	Terapeuta Ocupacional	PAD
<b>SEMOB</b>	Estagiário	NAA
<b>SMADS</b>	Psicólogo	CREAS 1



## DADOS OFICIAIS DO SESMT - 2021 /2022

### MONITORAMENTO COVID19

#### 1. TOTAL DE AFASTAMENTOS (Gráfico 1)

**1015** monitoramentos foram realizados desde o **início** da pandemia até **31/12/2020**, sendo **952** Servidores Municipais monitorados nesse período.

**4174** monitoramentos foram realizados a partir do dia **01/01/2021**, sendo **2826** Servidores Municipais monitorados nesse período (**aproximadamente 38,39%** do quadro funcional da PMP).

**Nota:** Constam atualmente 7.361 servidores ativos no Quadro Funcional da PMP.

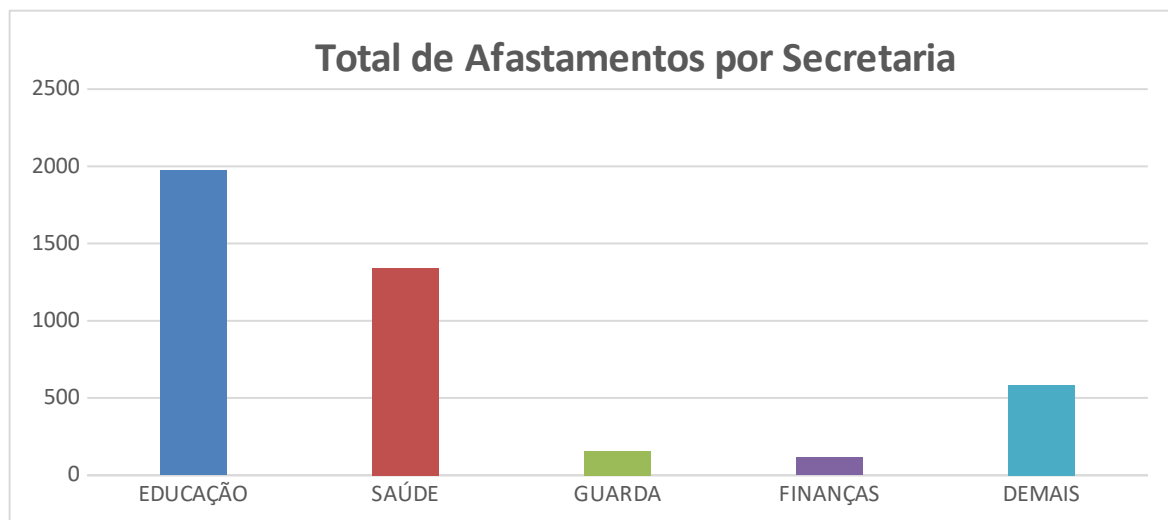
**1974** monitoramentos foram da secretaria municipal de **EDUCAÇÃO (47,29%)**  
**150** Homens (7,60%) e **1824** Mulheres (92,40%);

**1341** monitoramentos foram da secretaria municipal de **SAÚDE (32,13%)**  
**292** Homens (21,77%) e **1049** Mulheres (78,23%);

**158** monitoramentos foram da secretaria municipal de **GUARDA-CIVIL (3,79%)**  
**124** Homens (78,48%) e **34** Mulheres (21,52%);

**115** monitoramentos foram da secretaria municipal de **FINANÇAS (2,76%)**  
**52** Homens (45,22%) e **63** Mulheres (54,78%);

**586** monitoramentos de **DEMAIS SECRETARIAS (14,04%)**  
**274** Homens (46,76%) e **312** Mulheres (53,24%).





(Gráfico 1)

### 1.1. AFASTADOS DO TRABALHO

**25** servidores afastados até 05/08/2022 (**aproximadamente 0,34%** do quadro funcional da PMP).

### 1.2. RETORNO AO TRABALHO

**1010** retornaram ao trabalho até 31/12/2020.

**4144** retornaram ao trabalho em 2021/2022 (**99,28%** do afastamento):

### 1.3. EVOLUÇÃO DESFAVORÁVEL

**05** servidores evoluíram para **óbito** até 31/12/2020.

**05** servidores evoluíram para **óbito em 2021 (0,12%) - (aproximadamente 0,07% do quadro funcional da PMP)**

(**01** Saúde em Abr/2021 - **01** Selam em Abr/2021 - **01** Finanças em Jun/2021 - **01** Saúde em Jun/2021 - **01** Semuttram em Jun/2021).

**04** Homens (**80,00%**) – **01** Mulher (**20,00%**).

NOTA: **01** servidor faleceu antes do retorno ao trabalho – causa não determinada até 31/12/2020 - (**01** Saúde em Mai/2020).

## 2. ESTRATÉGIAS DE MONITORAMENTO (Gráfico 2)

Dos **4174** monitoramentos realizados:

**903** monitoramentos foram realizados **sem pesquisa viral** (caso leve - afastamento preventivo) - Estratégia I – (**21,63%**);

**1323** monitoramentos foram realizados com **pesquisa viral negativa** - Estratégia II – (**31,70%**);

**1948** monitoramentos foram realizados com **pesquisa viral positiva**



- Estratégia III – **(46,67%)**, sendo:

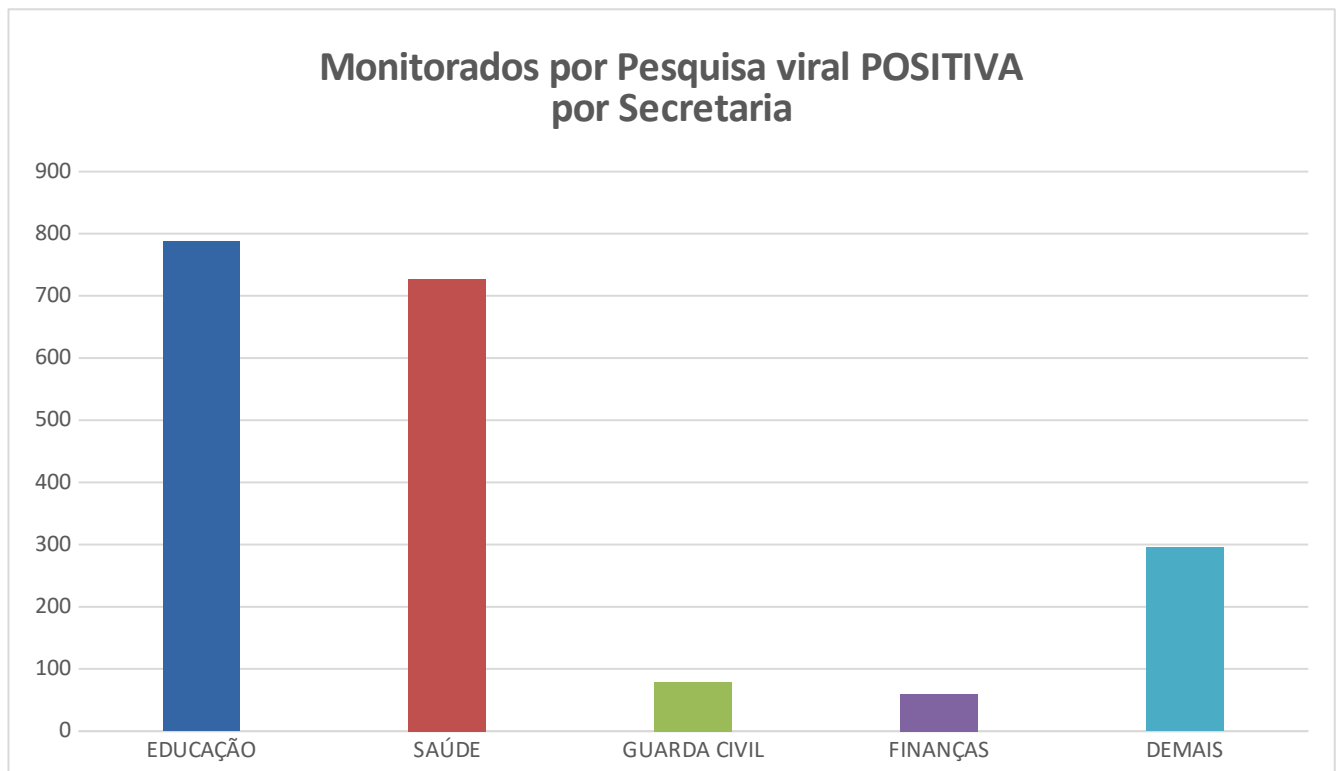
**787** monitoramentos foram da secretaria municipal de **EDUCAÇÃO (40,40%)**

**727** monitoramentos foram da secretaria municipal de **SAÚDE (37,32%)**

**79** monitoramentos foram da secretaria municipal de **GUARDA-CIVIL (4,06%)**

**60** monitoramentos foram da secretaria municipal de **FINANÇAS (3,08%)**

**295** monitoramentos foram das **DEMAIS SECRETARIAS (15,14%)**



(Gráfico 2)

## 2.1. Aguardando Resultado

**00** novo servidor ingressando e/ou aguardando resultado de 1º SWAB que se encontra na fase de estudos técnicos para classificação da estratégia de monitoramento – **(0,00%)**.

## 3. HOSPITALIZAÇÃO





Houve hospitalização de 21 servidores até 31/12/2020 sendo:

**11** necessitaram de enfermaria até 31/12/2020.

**10** necessitaram de UTI até 31/12/2020.

**Houve hospitalização de 35 servidores a partir de 01 de janeiro de 2021 (0,84% dos monitorados e 0,48% do quadro funcional da PMP) sendo:**

Nota: Entende-se como hospitalização, todo aquele que permaneceu em ambiente hospitalar, em caráter de internação, seja em Enfermaria ou UTI.

### **3.1 ENFERMARIA**

**23** necessitaram de enfermaria, sendo:

**04** Saúde

**10** Educação

**02** SEMUTTRAN

**02** SEDEMA

**02** GCMP

**01** SEMOB

**01** SEMAD

**01** SMADS

**11** Homens (**47,83%**) – **12** Mulheres (**52,17%**).

### **3.2 UTI**

**12** necessitaram de UTI, sendo:

**05** Saúde



**02** Educação

**01** SELAM

**01** SMADS

**01** Finanças

**01** SEMMUTTRAN

**01** Procuradoria

**07** Homens (**58,33%**) – **05** Mulheres (**41,67%**).

#### **4. ESTRATÉGIA EDUCAÇÃO**

.Outros **00** servidores estão sendo acompanhados pelo SESMT, por serem Assintomáticos e contatantes diretos\* de casos suspeitos e/ou positivados ao COVID-19, mantidos em Teletrabalho.

\* contato mantido por mais de 15 minutos em distância inferior a 1 (um) metro com servidor com swab positivo ou forte suspeita clínica.

4.1 - Já foram monitorados por esse critério **35** servidores.

#### **5. TEMPO MÉDIO DE AFASTAMENTO:**

✓ **13** dias no **Geral**.

Piracicaba (SP), 11 de agosto de 2.022.



Prefeitura do Município de Piracicaba  
ESTADO DE SÃO PAULO  
Secretaria Municipal de Administração  
Serviço Especializado em Engenharia de Segurança e Medicina do Trabalho  
SESMT



## DADOS OFICIAIS DO SESMT MONITORAMENTO SEMANAL COVID 19

(com gráficos)





## **MONITORAMENTO SEMANAL COVID 19**

**SEMANA 08 à 12/08/2022**

NOTIFICAÇÕES	SUSPEITOS	POSITIVOS	NEGATIVOS	COMUNICANTE
<b>33</b>	<b>00</b>	<b>28</b>	<b>03</b>	<b>02</b>
*(0,45)% do Quadro Funcional)				

### **SECRETARIAS**

### **NOTIFICAÇÕES**

### **POSITIVOS**

#### **EDUCAÇÃO**

**21**

**17**

01 Auxiliar de Ação Educativa / 01 Estagiário / 05 Merendeiro / 01 Monitor de CEC / 11 Professor de Educação Infantil /  
01 Professor de Ensino Fundamental / 01 Prof. Subst. Educação Infantil.

#### **SAÚDE**

**07**

**07**

01 Agente Comunitário de Saúde/ 01 Atendente / 01 Auxiliar de Enfermagem do PSF / 01 Encarregado de Serviço /  
01 Enfermeiro Nível Superior / 01 Médico do PSF / 01 Técnico de Enfermagem.

#### **GUARDA**

**01**

**01**

01 Guarda Civil.

#### **FINANÇAS**

**00**

**00**

-

#### **DEMAIS**

**04**

**03**

01 Escriturário – GOVERNO

01 Escriturário / Auxiliar de Biblioteca - SEMAD

01 Serviços Gerais – SEMUTTRAN

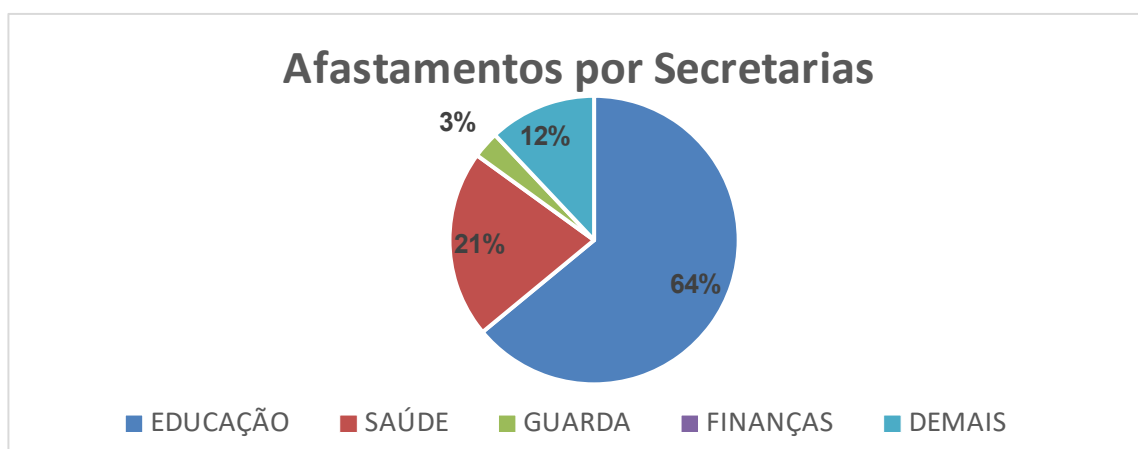
**“00 servidor(es) hospitalizado(s) neste período”. (00 Enfermaria + 00 UTI)**



## MONITORAMENTO SEMANAL COVID 19

SEMANA 08 à 12/08/2022

### GRÁFICO





## **MONITORAMENTO SEMANAL COVID 19**

**SEMANA 08 à 12/08/2022**

### **POSITIVOS**

<b>SECRETARIAS</b>	<b>CARGO</b>	<b>LOCAL DE TRABALHO</b>
<b>EDUCAÇÃO</b>	Auxiliar de Ação Educativa	EM São Vicente de Paula
	Estagiário	EM Olindo Rizzato
	Merendeiro	EM Almir de Souza Maia
		EM Heitor Pompermayer
		EM Affonso Salatti
		EM Hide Maluf
	Monitor de CEC	EM Elias Boaventura
Professor Subst.de Educação Infantil	EM Affonso Salatti	
<b>SAÚDE</b>	Professor De Educação Infantil	EM Affonso Salatti
		EM Milton Rontani
		EM Flavia Pires Dário
		EM Francisco Correa
		Em Eliana Rodella
		EM Salim Simão
		EM Maria de Lourdes Silva Viccino
	EM Antônio Rodrigues Domingues	
<b>SAÚDE</b>	Agente Comunitário de Saúde	PSF Jardim Vitória
	Atendente	UPA Nestor Longato



Prefeitura do Município de Piracicaba  
ESTADO DE SÃO PAULO  
Secretaria Municipal de Administração  
Serviço Especializado em Engenharia de Segurança e Medicina do Trabalho  
**SESMT**



<b>SAÚDE</b>	Auxiliar De Enfermagem do PSF	UBS Independência
	Encarregado de Serviço	Zoonoses
	Enfermeiro Nível Superior	UBS Esplanada
	Médico do PSF	PSF Jardim Vitória
	Téc. de Enfermagem	UPA Piracicamirim
<b>GUARDA CIVIL</b>	Guarda Civil	Viatura
<b>GOVERNO</b>	Escriturário	NAA
<b>SEMAD</b>	Escriturário	Compras
	Auxiliar de Biblioteca	Junta do Serviço Militar



## DADOS OFICIAIS DO SESMT - 2021 /2022

### MONITORAMENTO COVID19

#### 1. TOTAL DE AFASTAMENTOS (Gráfico 1)

**1015** monitoramentos foram realizados desde o início da pandemia até 31/12/2020, sendo **952** Servidores Municipais monitorados nesse período.

**4207** monitoramentos foram realizados a partir do dia 01/01/2021, sendo **2843** Servidores Municipais monitorados nesse período (**aproximadamente 38,62%** do quadro funcional da PMP).

**Nota:** Constam atualmente 7.361 servidores ativos no Quadro Funcional da PMP.

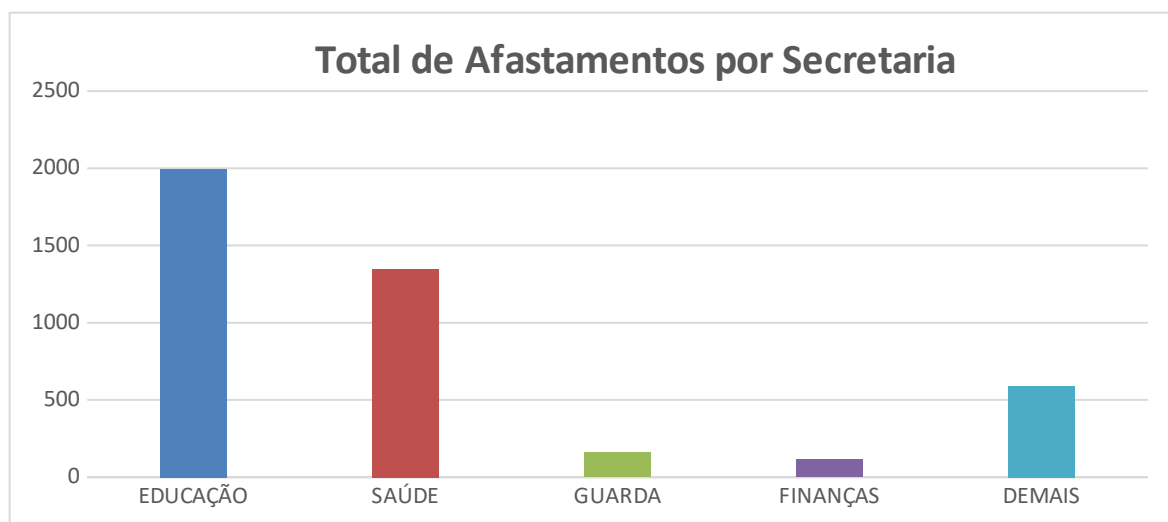
**1995** monitoramentos foram da secretaria municipal de **EDUCAÇÃO** (47,42%)  
**152** Homens (7,62%) e **1843** Mulheres (92,38%);

**1348** monitoramentos foram da secretaria municipal de **SAÚDE** (32,04%)  
**293** Homens (21,74%) e **1055** Mulheres (78,26%);

**159** monitoramentos foram da secretaria municipal de **GUARDA-CIVIL** (3,79%)  
**124** Homens (77,99%) e **35** Mulheres (22,01%);

**115** monitoramentos foram da secretaria municipal de **FINANÇAS** (2,73%)  
**52** Homens (45,22%) e **63** Mulheres (54,78%);

**590** monitoramentos de **DEMAIS SECRETARIAS** (14,02%)  
**274** Homens (46,44%) e **316** Mulheres (53,56%).



(Gráfico 1)





### 1.1. AFASTADOS DO TRABALHO

**29** servidores afastados até 12/08/2022 (**aproximadamente 0,39%** do quadro funcional da PMP).

### 1.2. RETORNO AO TRABALHO

**1010** retornaram ao trabalho até 31/12/2020.

**4173** retornaram ao trabalho em 2021/2022 (**99,19%** do afastamento):

### 1.3. EVOLUÇÃO DESFAVORÁVEL

**05** servidores evoluíram para **óbito** até 31/12/2020.

**05** servidores evoluíram para **óbito em 2021 (0,12%) - (aproximadamente 0,07% do quadro funcional da PMP)**

**01** Saúde em Abr/2021 - **01** Selam em Abr/2021 - **01** Finanças em Jun/2021 - **01** Saúde em Jun/2021 - **01** Semuttram em Jun/2021).

**04** Homens (**80,00%**) – **01** Mulher (**20,00%**).

NOTA: **01** servidor faleceu antes do retorno ao trabalho – causa não determinada até 31/12/2020 - (**01** Saúde em Mai/2020).

## 2. ESTRATÉGIAS DE MONITORAMENTO (Gráfico 2)

Dos **4207** monitoramentos realizados:

**905** monitoramentos foram realizados **sem pesquisa viral** (caso leve - afastamento preventivo) - Estratégia I – (**21,51%**);

**1326** monitoramentos foram realizados com **pesquisa viral negativa** - Estratégia II – (**31,52%**);

**1976** monitoramentos foram realizados com **pesquisa viral positiva** - Estratégia III – (**46,97%**), sendo:



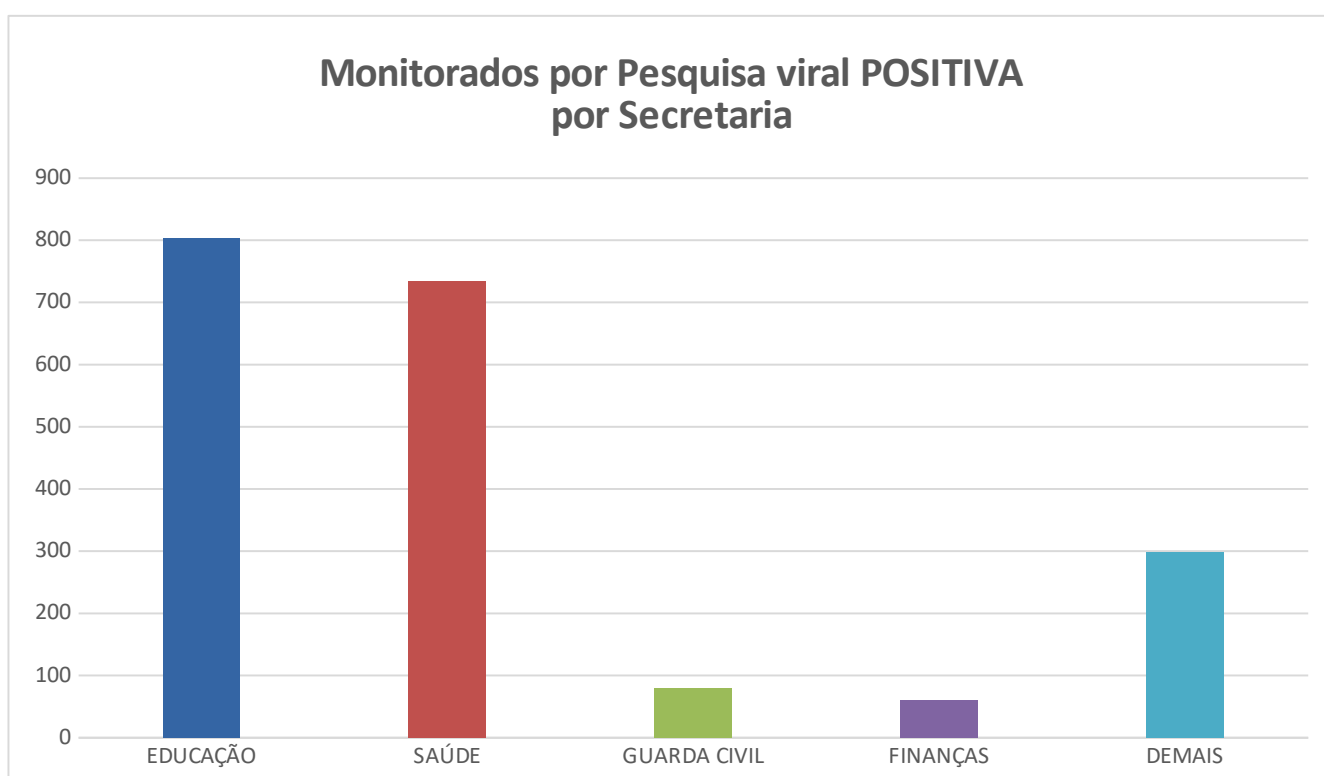
**804** monitoramentos foram da secretaria municipal de **EDUCAÇÃO** (40,69%)

**734** monitoramentos foram da secretaria municipal de **SAÚDE** (37,15%)

**80** monitoramentos foram da secretaria municipal de **GUARDA-CIVIL** (4,05%)

**60** monitoramentos foram da secretaria municipal de **FINANÇAS** (3,04%)

**298** monitoramentos foram das **DEMAIS SECRETARIAS** (15,08%)



(Gráfico 2)

## 2.1. Aguardando Resultado

**00** novo servidor ingressando e/ou aguardando resultado de 1º SWAB que se encontra na fase de estudos técnicos para classificação da estratégia de monitoramento – (0,00%).

## 3. HOSPITALIZAÇÃO

Houve hospitalização de 21 servidores até 31/12/2020 sendo:



**11** necessitaram de enfermagem até 31/12/2020.

**10** necessitaram de UTI até 31/12/2020.

**Houve hospitalização de 35 servidores a partir de 01 de janeiro de 2021 (0,83% dos monitorados e 0,48% do quadro funcional da PMP) sendo:**

Nota: Entende-se como hospitalização, todo aquele que permaneceu em ambiente hospitalar, em caráter de internação, seja em Enfermagem ou UTI.

### **3.1 ENFERMAGEM**

**23** necessitaram de enfermagem, sendo:

**04** Saúde

**10** Educação

**02** SEMUTTRAN

**02** SEDEMA

**02** GCMP

**01** SEMOB

**01** SEMAD

**01** SMADS

**11** Homens (**47,83%**) – **12** Mulheres (**52,17%**).

### **3.2 UTI**

**12** necessitaram de UTI, sendo:

**05** Saúde

**02** Educação



- 01** SELAM
- 01** SMADS
- 01** Finanças
- 01** SEMMUTTRAN
- 01** Procuradoria

**07** Homens (**58,33%**) – **05** Mulheres (**41,67%**).

#### 4. ESTRATÉGIA EDUCAÇÃO

.Outros **00** servidores estão sendo acompanhados pelo SESMT, por serem Assintomáticos e contatantes diretos\* de casos suspeitos e/ou positivados ao COVID-19, mantidos em Teletrabalho.

\* contato mantido por mais de 15 minutos em distância inferior a 1 (um) metro com servidor com swab positivo ou forte suspeita clínica.

4.1 - Já foram monitorados por esse critério **35** servidores.

#### 5. TEMPO MÉDIO DE AFASTAMENTO:

✓ **13** dias no **Geral**.

Piracicaba (SP), 19 de agosto de 2022.



Prefeitura do Município de Piracicaba  
ESTADO DE SÃO PAULO  
Secretaria Municipal de Administração  
Serviço Especializado em Engenharia de Segurança e Medicina do Trabalho  
SESMT



## DADOS OFICIAIS DO SESMT MONITORAMENTO SEMANAL COVID 19

(com gráficos)





## MONITORAMENTO SEMANAL COVID 19

### SEMANA 15 à 19/08/2022

NOTIFICAÇÕES	SUSPEITOS	POSITIVOS	NEGATIVOS	COMUNICANTE
<b>20</b>	<b>00</b>	<b>08</b>	<b>05</b>	<b>07</b>
*(0,26)% do Quadro Funcional)				

#### SECRETARIAS

#### NOTIFICAÇÕES

#### POSITIVOS

#### EDUCAÇÃO

**12**

**04**

02 Auxiliar de Ação Educativa / 02 Merendeiro / 05 Professor de Educação Infantil / 01 Professor de Ensino Fundamental / 02 Prof. Subst. Educação Infantil.

#### SAÚDE

**07**

**04**

01 Agente Comunitário de Saúde/ 01 Auxiliar de Enfermagem / 01 Cirurgião Dentista / 01 Técnico de Enfermagem / 02 Telefonista Auxiliar de Regulação Médica / 01 Terapeuta Ocupacional.

#### GUARDA

**00**

**00**

-

#### FINANÇAS

**00**

**00**

-

#### DEMAIS

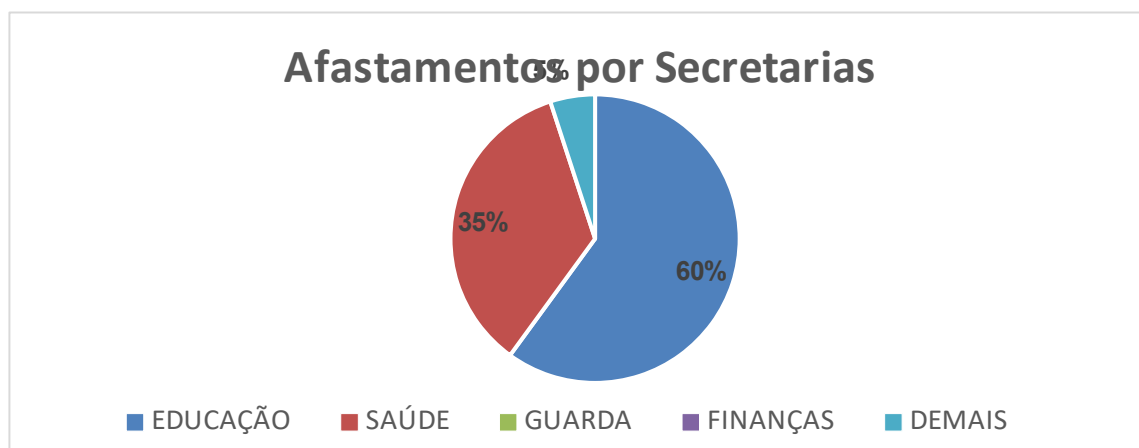
**01**

**00**

01 Assessor de Gestão em Projetos de Saúde e Políticas Públicas – SEMOB

**“00 servidor(es) hospitalizado(s) neste período”.** (00 Enfermaria + 00 UTI)

### GRÁFICO





## **MONITORAMENTO SEMANAL COVID 19**

**SEMANA 15 à 19/08/2022**

### **POSITIVOS**

<b>SECRETARIAS</b>	<b>CARGO</b>	<b>LOCAL DE TRABALHO</b>
<b>EDUCAÇÃO</b>	Professor de Educação Infantil	EM Affonso Salatti
	Professor Subst.de Educação Infantil	EM Eliana Rodella EM Maximiano Fermino Gil
<b>SAÚDE</b>	Agente Comunitário de Saúde	PSF Chapadão II – Sol Nascente
	Cirurgião Dentista	CRAB Vila Sonia
	Telefonista Aux. de Reg. Médica	SAMU



## DADOS OFICIAIS DO SESMT - 2021 /2022

### MONITORAMENTO COVID19

#### 1. TOTAL DE AFASTAMENTOS (Gráfico 1)

**1015** monitoramentos foram realizados desde o início da pandemia até 31/12/2020, sendo **952** Servidores Municipais monitorados nesse período.

**4227** monitoramentos foram realizados a partir do dia 01/01/2021, sendo **2848** Servidores Municipais monitorados nesse período (**aproximadamente 37,49%** do quadro funcional da PMP).

**Nota:** Constam atualmente 7.596 servidores ativos no Quadro Funcional da PMP.

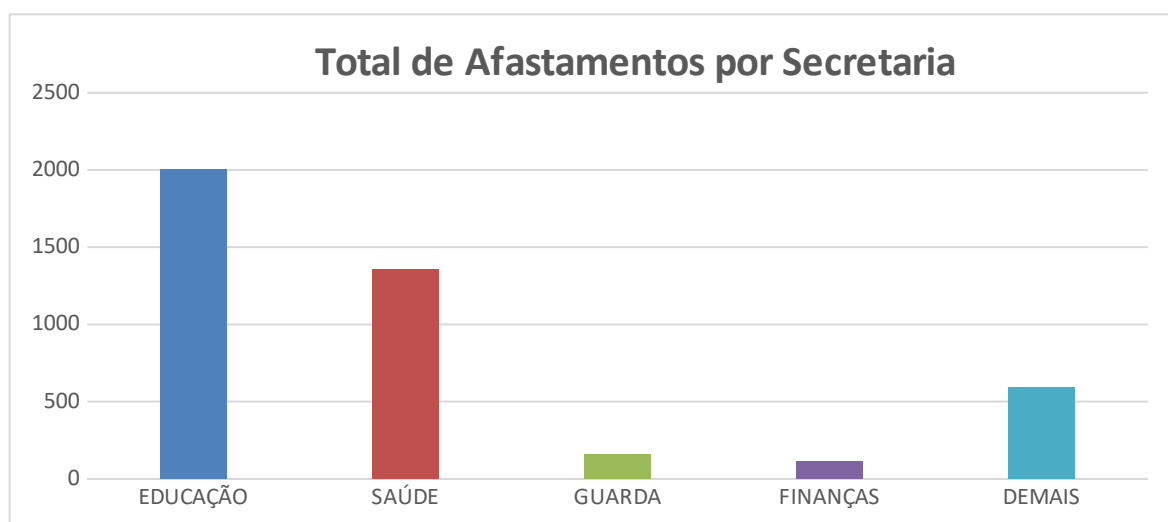
**2007** monitoramentos foram da secretaria municipal de **EDUCAÇÃO** (47,48%)  
**153** Homens (7,62%) e **1843** Mulheres (92,38%);

**1355** monitoramentos foram da secretaria municipal de **SAÚDE** (32,06%)  
**294** Homens (21,70%) e **1055** Mulheres (78,30%);

**159** monitoramentos foram da secretaria municipal de **GUARDA-CIVIL** (3,76%)  
**124** Homens (77,99%) e **35** Mulheres (22,01%);

**115** monitoramentos foram da secretaria municipal de **FINANÇAS** (2,72%)  
**52** Homens (45,22%) e **63** Mulheres (54,78%);

**591** monitoramentos de **DEMAIS SECRETARIAS** (13,98%)  
**275** Homens (46,53%) e **316** Mulheres (53,47%).







(Gráfico 1)

### 1.1. AFASTADOS DO TRABALHO

**15** servidores afastados até 19/08/2022 (**aproximadamente 0,20%** do quadro funcional da PMP).

### 1.2. RETORNO AO TRABALHO

**1010** retornaram ao trabalho até 31/12/2020.

**4209** retornaram ao trabalho em 2021/2022 (**99,57%** do afastamento):

### 1.3. EVOLUÇÃO DESFAVORÁVEL

**05** servidores evoluíram para **óbito** até 31/12/2020.

**05** servidores evoluíram para **óbito em 2021 (0,12%) - (aproximadamente 0,07% do quadro funcional da PMP)**

**(01 Saúde em Abr/2021 - 01 Selam em Abr/2021 - 01 Finanças em Jun/2021 - 01 Saúde em Jun/2021 - 01 Semuttram em Jun/2021).**

**04 Homens (80,00%) – 01 Mulher (20,00%).**

NOTA: **01** servidor faleceu antes do retorno ao trabalho – causa não determinada até 31/12/2020 - (**01 Saúde em Mai/2020**).

## 2. ESTRATÉGIAS DE MONITORAMENTO (Gráfico 2)

Dos **4227** monitoramentos realizados:

**912** monitoramentos foram realizados **sem pesquisa viral** (caso leve - afastamento preventivo) - Estratégia I – (**21,58%**);

**1331** monitoramentos foram realizados com **pesquisa viral negativa** - Estratégia II – (**31,49%**);

**1984** monitoramentos foram realizados com **pesquisa viral positiva**



- Estratégia III – **(46,94%)**, sendo:

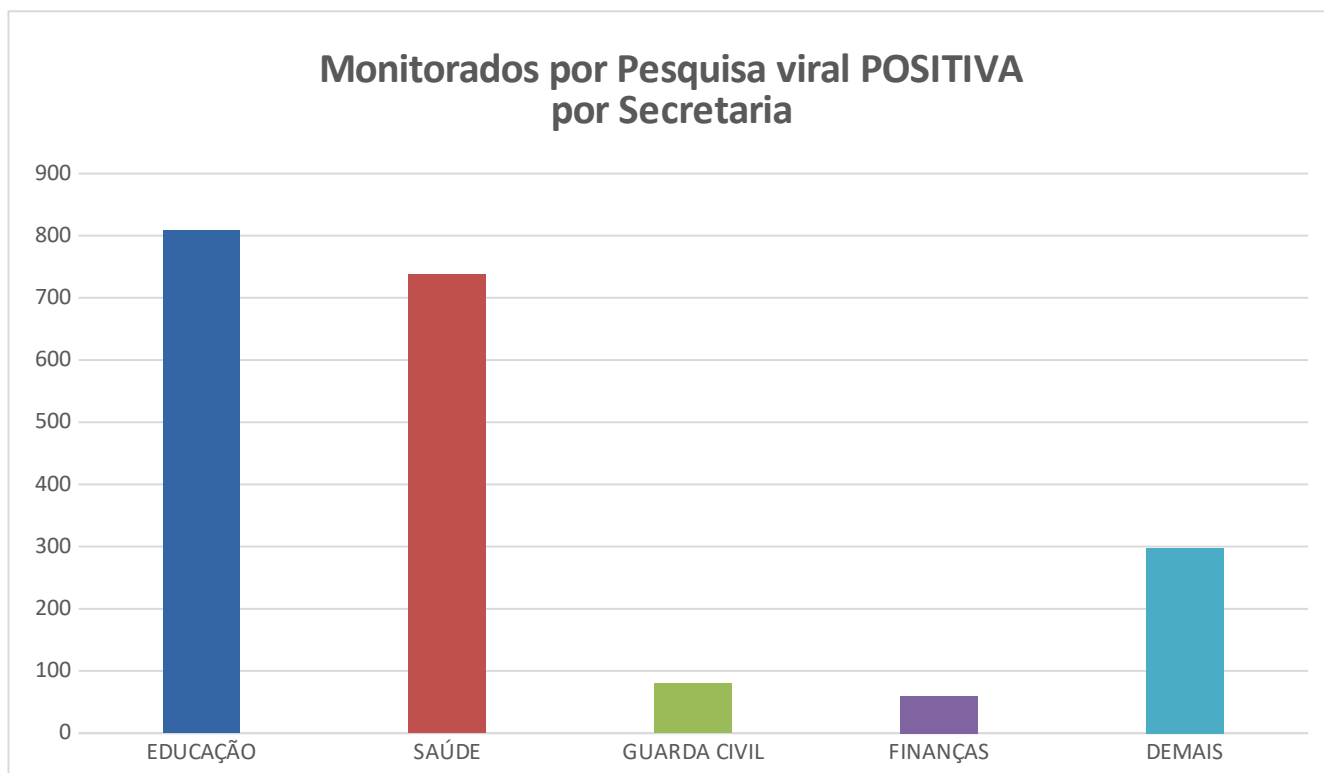
**808** monitoramentos foram da secretaria municipal de **EDUCAÇÃO (40,73%)**

**738** monitoramentos foram da secretaria municipal de **SAÚDE (37,20%)**

**80** monitoramentos foram da secretaria municipal de **GUARDA-CIVIL (4,03%)**

**60** monitoramentos foram da secretaria municipal de **FINANÇAS (3,02%)**

**298** monitoramentos foram das **DEMAIS SECRETARIAS (15,02%)**



(Gráfico 2)

## 2.1. Aguardando Resultado

**00** novo servidor ingressando e/ou aguardando resultado de 1º SWAB que se encontra na fase de estudos técnicos para classificação da estratégia de monitoramento – **(0,00%)**.

## 3. HOSPITALIZAÇÃO



Houve hospitalização de 21 servidores até 31/12/2020 sendo:

**11** necessitaram de enfermaria até 31/12/2020.

**10** necessitaram de UTI até 31/12/2020.

**Houve hospitalização de 35 servidores a partir de 01 de janeiro de 2021 (0,83% dos monitorados e 0,46% do quadro funcional da PMP) sendo:**

Nota: Entende-se como hospitalização, todo aquele que permaneceu em ambiente hospitalar, em caráter de internação, seja em Enfermaria ou UTI.

### **3.1 ENFERMARIA**

**23** necessitaram de enfermaria, sendo:

**04** Saúde

**10** Educação

**02** SEMUTTRAN

**02** SEDEMA

**02** GCMP

**01** SEMOB

**01** SEMAD

**01** SMADS

**11** Homens (**47,83%**) – **12** Mulheres (**52,17%**).

### **3.2 UTI**

**12** necessitaram de UTI, sendo:

**05** Saúde



**02** Educação

**01** SELAM

**01** SMADS

**01** Finanças

**01** SEMMUTTRAN

**01** Procuradoria

**07** Homens (**58,33%**) – **05** Mulheres (**41,67%**).

#### **4. ESTRATÉGIA EDUCAÇÃO**

.Outros **00** servidores estão sendo acompanhados pelo SESMT, por serem Assintomáticos e contatantes diretos\* de casos suspeitos e/ou positivados ao COVID-19, mantidos em Teletrabalho.

\* contato mantido por mais de 15 minutos em distância inferior a 1 (um) metro com servidor com swab positivo ou forte suspeita clínica.

4.1 - Já foram monitorados por esse critério **35** servidores.

#### **5. TEMPO MÉDIO DE AFASTAMENTO:**

✓ **13** dias no **Geral**.

Piracicaba (SP), 19 de agosto de 2.022.



Prefeitura do Município de Piracicaba  
ESTADO DE SÃO PAULO  
Secretaria Municipal de Administração  
Serviço Especializado em Engenharia de Segurança e Medicina do Trabalho  
SESMT



## DADOS OFICIAIS DO SESMT MONITORAMENTO SEMANAL COVID 19

(com gráficos)





## MONITORAMENTO SEMANAL COVID 19

**SEMANA 22 à 26/08/2022**

NOTIFICAÇÕES	SUSPEITOS	POSITIVOS	NEGATIVOS	COMUNICANTE
<b>09</b>	<b>00</b>	<b>07</b>	<b>02</b>	<b>00</b>
*(0,12)% do Quadro Funcional)				

### SECRETARIAS

### NOTIFICAÇÕES

### POSITIVOS

#### EDUCAÇÃO

**05**

**04**

01 Auxiliar de Ação Educativa / 02 Professor de Educação Infantil / 01 Professor de Ensino Fundamental /  
01 Secretário de Escola.

#### SAÚDE

**00**

**00**

-

#### GUARDA

**01**

**01**

01 Guarda Civil.

#### FINANÇAS

**00**

**00**

-

#### DEMAIS

**03**

**02**

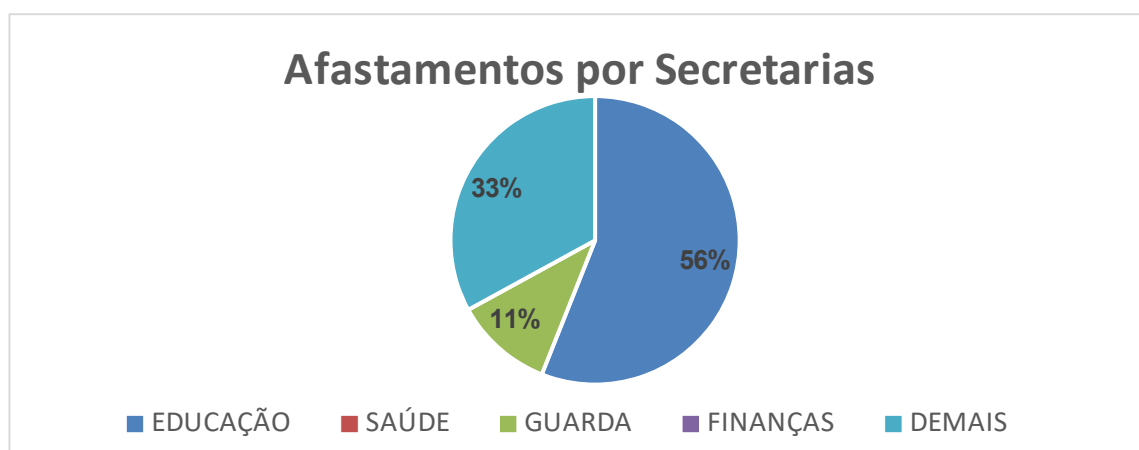
01 Escriturário – SEMAD

01 Auxiliar Técnico – PROCURADORIA

01 Professor de Educação Física - SELAM

**“00 servidor(es) hospitalizado(s) neste período”.** (00 Enfermaria + 00 UTI)

## GRÁFICO





## **MONITORAMENTO SEMANAL COVID 19**

**SEMANA 22 à 26/08/2022**

### **POSITIVOS**

<b>SECRETARIAS</b>	<b>CARGO</b>	<b>LOCAL DE TRABALHO</b>
<b>EDUCAÇÃO</b>	Professor de Educação Infantil	EM Matheus Tulio EM Antônio Rodrigues Domingues
	Professor Ensino Fundamental	EM Benedito de Andrade
	Secretário de Escola	EM Taufic Dumit
<b>GUARDA CIVIL</b>	Guarda Civil	ROMU
<b>SEMAD</b>	Escriturário	DRH
<b>SELAM</b>	Professor de Educação Física	Ginásio Municipal



## DADOS OFICIAIS DO SESMT - 2021 /2022

### MONITORAMENTO COVID19

#### 1. TOTAL DE AFASTAMENTOS (Gráfico 1)

**1015** monitoramentos foram realizados desde o **início** da pandemia até **31/12/2020**, sendo **952** Servidores Municipais monitorados nesse período.

**4236** monitoramentos foram realizados a partir do dia **01/01/2021**, sendo **2854** Servidores Municipais monitorados nesse período (**aproximadamente 37,57%** do quadro funcional da PMP).

**Nota: Constam atualmente 7.596 servidores ativos no Quadro Funcional da PMP.**

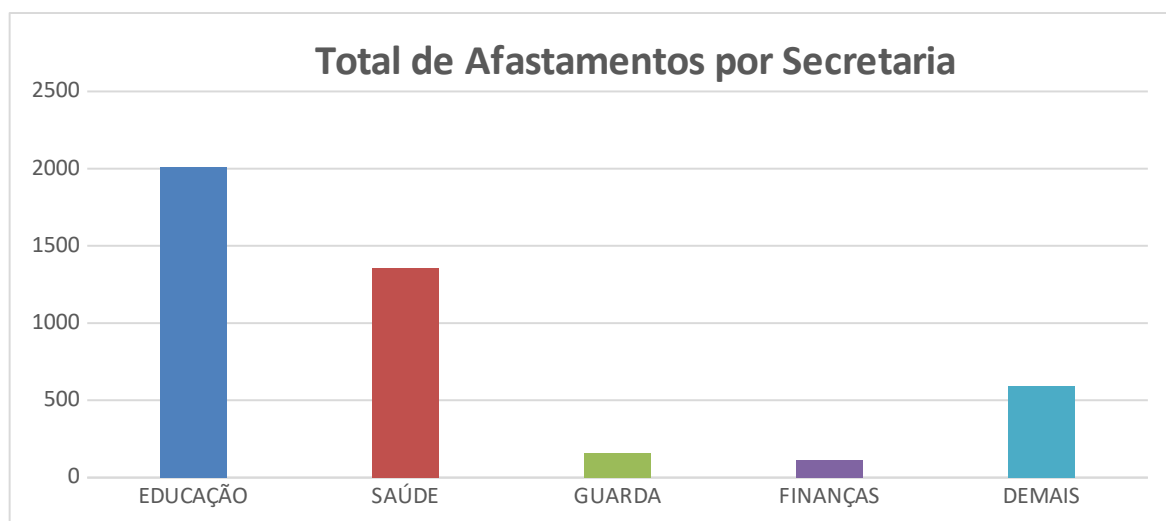
**2012** monitoramentos foram da secretaria municipal de **EDUCAÇÃO (47,50%)**  
**153** Homens (**7,60%**) e **1859** Mulheres (**92,40%**);

**1355** monitoramentos foram da secretaria municipal de **SAÚDE (32,06%)**  
**294** Homens (**21,70%**) e **1055** Mulheres (**78,30%**);

**159** monitoramentos foram da secretaria municipal de **GUARDA-CIVIL (3,78%)**  
**125** Homens (**78,13%**) e **35** Mulheres (**21,88%**);

**115** monitoramentos foram da secretaria municipal de **FINANÇAS (2,71%)**  
**52** Homens (**45,22%**) e **63** Mulheres (**54,78%**);

**591** monitoramentos de **DEMAIS SECRETARIAS (14,02%)**  
**277** Homens (**46,63%**) e **317** Mulheres (**53,37%**).







(Gráfico 1)

### 1.1. AFASTADOS DO TRABALHO

**06** servidores afastados até 26/08/2022 (**aproximadamente 0,08%** do quadro funcional da PMP).

### 1.2. RETORNO AO TRABALHO

**1010** retornaram ao trabalho até 31/12/2020.

**4225** retornaram ao trabalho em 2021/2022 (**99,74%** do afastamento):

### 1.3. EVOLUÇÃO DESFAVORÁVEL

**05** servidores evoluíram para **óbito** até 31/12/2020.

**05** servidores evoluíram para **óbito em 2021 (0,12%) - (aproximadamente 0,07% do quadro funcional da PMP)**

**(01 Saúde em Abr/2021 - 01 Selam em Abr/2021 - 01 Finanças em Jun/2021 -**

**01 Saúde em Jun/2021 - 01 Semuttram em Jun/2021).**

**04 Homens (80,00%) – 01 Mulher (20,00%).**

NOTA: **01** servidor faleceu antes do retorno ao trabalho – causa não determinada até 31/12/2020 - (**01 Saúde em Mai/2020**).

## 2. ESTRATÉGIAS DE MONITORAMENTO (Gráfico 2)

Dos **4236** monitoramentos realizados:

**912** monitoramentos foram realizados **sem pesquisa viral** (caso leve - afastamento preventivo) - Estratégia I – (**21,53%**);

**1333** monitoramentos foram realizados com **pesquisa viral negativa** - Estratégia II – (**31,47%**);

**1991** monitoramentos foram realizados com **pesquisa viral positiva**



- Estratégia III – **(47,00%)**, sendo:

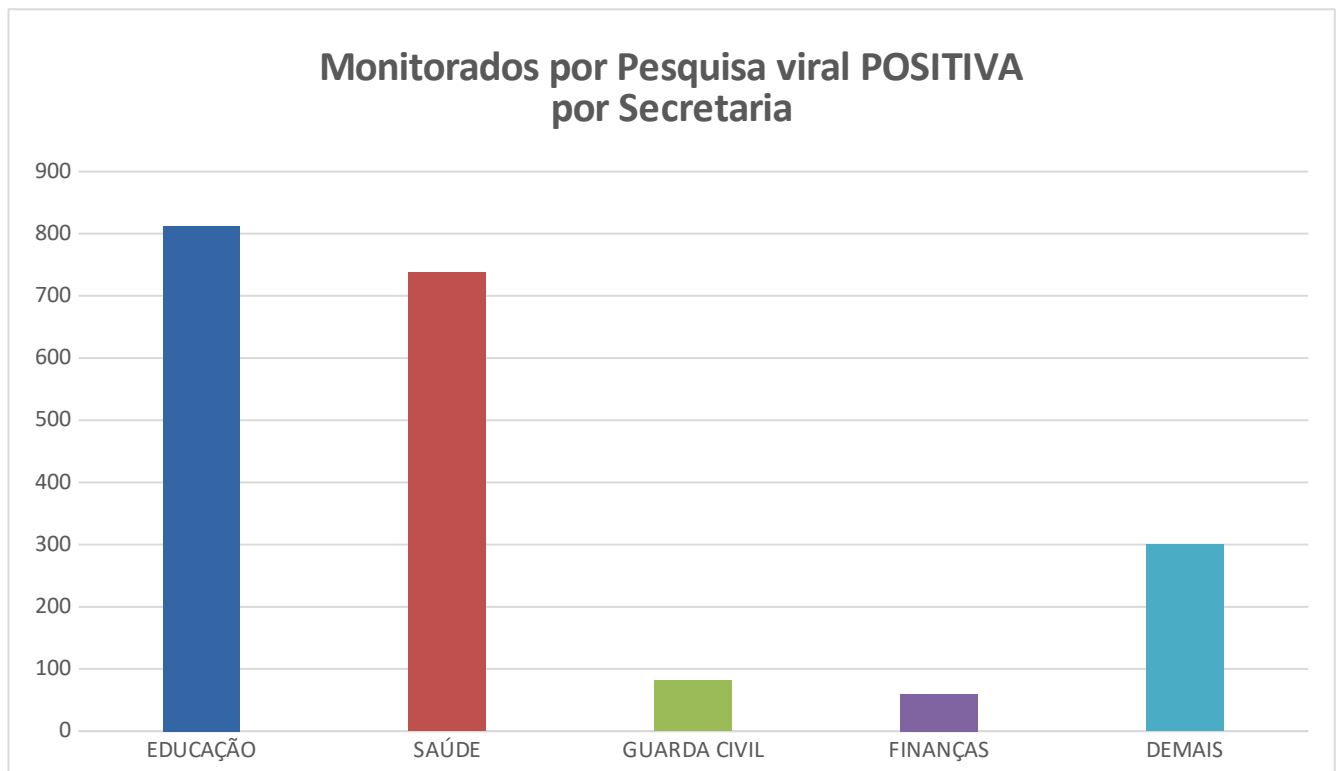
**812** monitoramentos foram da secretaria municipal de **EDUCAÇÃO (40,78%)**

**738** monitoramentos foram da secretaria municipal de **SAÚDE (37,07%)**

**81** monitoramentos foram da secretaria municipal de **GUARDA-CIVIL (4,07%)**

**60** monitoramentos foram da secretaria municipal de **FINANÇAS (3,01%)**

**300** monitoramentos foram das **DEMAIS SECRETARIAS (15,07%)**



(Gráfico 2)

## 2.1. Aguardando Resultado

**00** novo servidor ingressando e/ou aguardando resultado de 1º SWAB que se encontra na fase de estudos técnicos para classificação da estratégia de monitoramento – **(0,00%)**.

## 3. HOSPITALIZAÇÃO



Houve hospitalização de 21 servidores até 31/12/2020 sendo:

**11** necessitaram de enfermaria até 31/12/2020.

**10** necessitaram de UTI até 31/12/2020.

**Houve hospitalização de 35 servidores a partir de 01 de janeiro de 2021 (0,83% dos monitorados e 0,46% do quadro funcional da PMP) sendo:**

Nota: Entende-se como hospitalização, todo aquele que permaneceu em ambiente hospitalar, em caráter de internação, seja em Enfermaria ou UTI.

### **3.1 ENFERMARIA**

**23** necessitaram de enfermaria, sendo:

**04** Saúde

**10** Educação

**02** SEMUTTRAN

**02** SEDEMA

**02** GCMP

**01** SEMOB

**01** SEMAD

**01** SMADS

**11** Homens (**47,83%**) – **12** Mulheres (**52,17%**).

### **3.2 UTI**

**12** necessitaram de UTI, sendo:

**05** Saúde



**02** Educação

**01** SELAM

**01** SMADS

**01** Finanças

**01** SEMMUTTRAN

**01** Procuradoria

**07** Homens (**58,33%**) – **05** Mulheres (**41,67%**).

#### **4. ESTRATÉGIA EDUCAÇÃO**

.Outros **00** servidores estão sendo acompanhados pelo SESMT, por serem Assintomáticos e contatantes diretos\* de casos suspeitos e/ou positivados ao COVID-19, mantidos em Teletrabalho.

\* contato mantido por mais de 15 minutos em distância inferior a 1 (um) metro com servidor com swab positivo ou forte suspeita clínica.

4.1 - Já foram monitorados por esse critério **35** servidores.

#### **5. TEMPO MÉDIO DE AFASTAMENTO:**

✓ **13** dias no **Geral**.

Piracicaba (SP), 02 de setembro de 2.022.



Prefeitura do Município de Piracicaba  
ESTADO DE SÃO PAULO  
Secretaria Municipal de Administração  
Serviço Especializado em Engenharia de Segurança e Medicina do Trabalho  
SESMT



## DADOS OFICIAIS DO SESMT MONITORAMENTO SEMANAL COVID 19

(com gráficos)





## MONITORAMENTO SEMANAL COVID 19

**SEMANA 29/08 à 02/09/2022**

NOTIFICAÇÕES	SUSPEITOS	POSITIVOS	NEGATIVOS	COMUNICANTE
<b>08</b>	<b>00</b>	<b>05</b>	<b>01</b>	<b>02</b>
*(0,11)% do Quadro Funcional)				

### SECRETARIAS

### NOTIFICAÇÕES

### POSITIVOS

#### EDUCAÇÃO

**04**

**02**

01 Orientador de Alunos / 01 Escriturário de Escola / 01 Professor de Educação Infantil / 01 Professor de Ensino Fundamental.

#### SAÚDE

**04**

**03**

01 Enfermeiro de Nível Superior / 01 Técnico de Enfermagem / 01 Agente Comunitário de Saúde / 01 Auxiliar de Farmácia.

#### GUARDA

**00**

**00**

-

#### FINANÇAS

**00**

**00**

-

#### DEMAIS

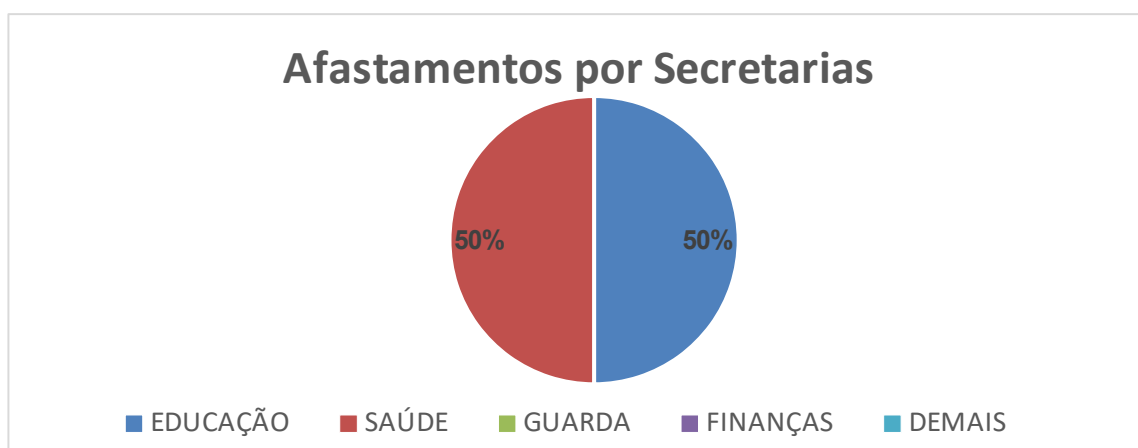
**00**

**00**

-

**“00 servidor(es) hospitalizado(s) neste período”.** (00 Enfermaria + 00 UTI)

## GRÁFICO





## **MONITORAMENTO SEMANAL COVID 19**

**SEMANA 22 à 26/08/2022**

### **POSITIVOS**

<b>SECRETARIAS</b>	<b>CARGO</b>	<b>LOCAL DE TRABALHO</b>
<b>EDUCAÇÃO</b>	Professor Ensino Fundamental	EM Carlos Sodero
	Orientador de Alunos	EM Carlos Sodero
<b>SAÚDE</b>	Agente Comunitário de Saúde	PSF Eldorado I
	Técnico de Enfermagem	UPA Piracicamirim
	Enfermeiro Nível Superior	CAPS AD



## DADOS OFICIAIS DO SESMT - 2021 /2022

### MONITORAMENTO COVID19

#### 1. TOTAL DE AFASTAMENTOS (Gráfico 1)

**1015** monitoramentos foram realizados desde o início da pandemia até 31/12/2020, sendo **952** Servidores Municipais monitorados nesse período.

**4244** monitoramentos foram realizados a partir do dia 01/01/2021, sendo **2857** Servidores Municipais monitorados nesse período (**aproximadamente 37,58%** do quadro funcional da PMP).

**Nota: Constam atualmente 7.603 servidores ativos no Quadro Funcional da PMP.**

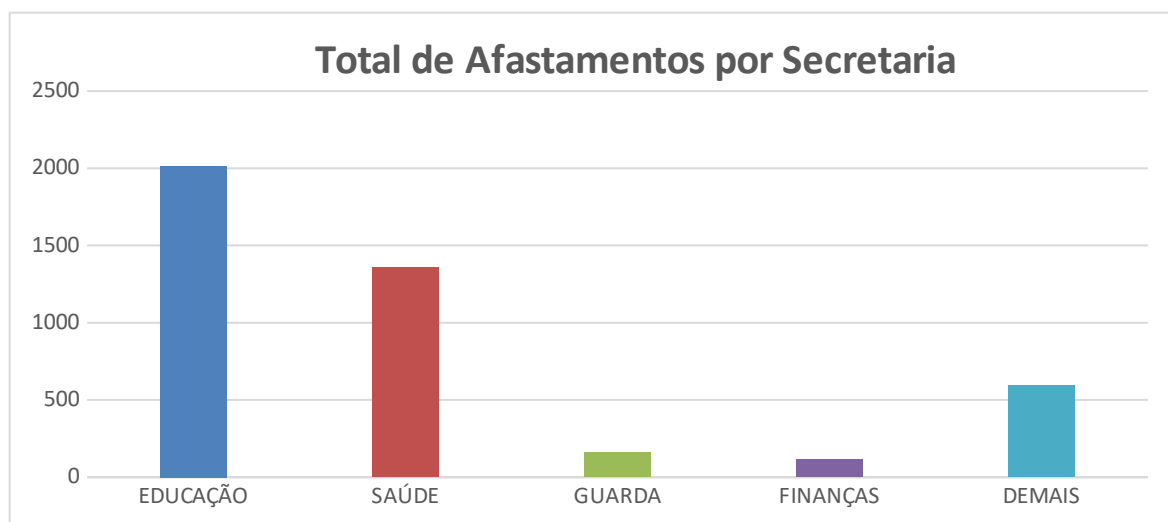
**2016** monitoramentos foram da secretaria municipal de **EDUCAÇÃO** (47,50%)  
**154** Homens (7,64%) e **1862** Mulheres (92,36%);

**1359** monitoramentos foram da secretaria municipal de **SAÚDE** (32,02%)  
**295** Homens (21,71%) e **1064** Mulheres (78,29%);

**160** monitoramentos foram da secretaria municipal de **GUARDA-CIVIL** (3,77%)  
**125** Homens (78,13%) e **35** Mulheres (21,88%);

**115** monitoramentos foram da secretaria municipal de **FINANÇAS** (2,71%)  
**52** Homens (45,22%) e **63** Mulheres (54,78%);

**591** monitoramentos de **DEMAIS SECRETARIAS** (14,02%)  
**277** Homens (46,63%) e **317** Mulheres (53,37%).



(Gráfico 1)





### 1.1. AFASTADOS DO TRABALHO

**6** servidores afastados até **02/09/2022** (**aproximadamente 0,08%** do quadro funcional da PMP).

### 1.2. RETORNO AO TRABALHO

**1010** retornaram ao trabalho até 31/12/2020.

**4233** retornaram ao trabalho em 2021/2022 (**99,74%** do afastamento):

### 1.3. EVOLUÇÃO DESFAVORÁVEL

**05** servidores evoluíram para **óbito** até 31/12/2020.

**05** servidores evoluíram para **óbito em 2021 (0,12%) - (aproximadamente 0,07% do quadro funcional da PMP)**

**01** Saúde em Abr/2021 - **01** Selam em Abr/2021 - **01** Finanças em Jun/2021 - **01** Saúde em Jun/2021 - **01** Semuttram em Jun/2021).

**04** Homens (**80,00%**) – **01** Mulher (**20,00%**).

NOTA: **01** servidor faleceu antes do retorno ao trabalho – causa não determinada até 31/12/2020 - (**01** Saúde em Mai/2020).

## 2. ESTRATÉGIAS DE MONITORAMENTO (Gráfico 2)

Dos **4244** monitoramentos realizados:

**914** monitoramentos foram realizados **sem pesquisa viral** (caso leve - afastamento preventivo) - Estratégia I – (**21,54%**);

**1334** monitoramentos foram realizados com **pesquisa viral negativa** - Estratégia II – (**31,43%**);

**1996** monitoramentos foram realizados com **pesquisa viral positiva** - Estratégia III – (**47,03%**), sendo:



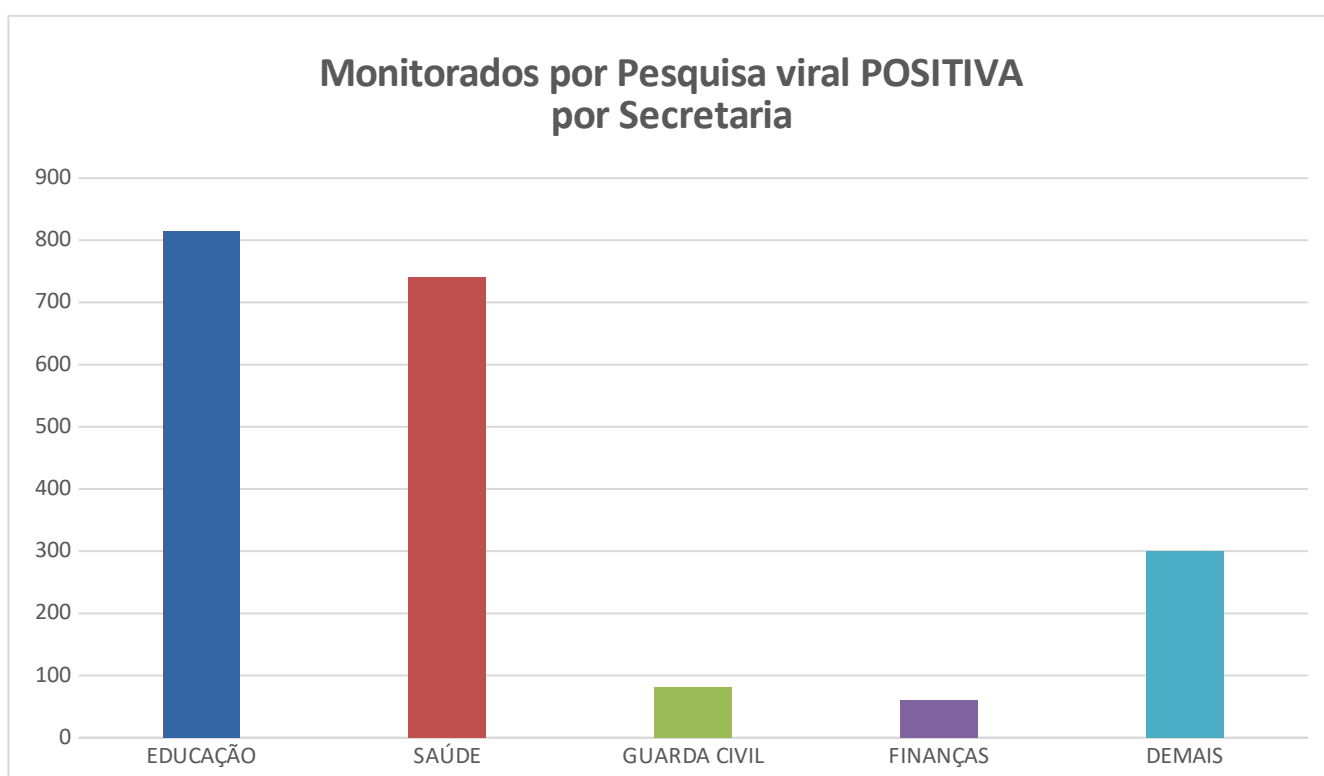
**814** monitoramentos foram da secretaria municipal de **EDUCAÇÃO** (40,78%)

**741** monitoramentos foram da secretaria municipal de **SAÚDE** (37,12%)

**81** monitoramentos foram da secretaria municipal de **GUARDA-CIVIL** (4,06%)

**60** monitoramentos foram da secretaria municipal de **FINANÇAS** (3,01%)

**300** monitoramentos foram das **DEMAIS SECRETARIAS** (15,03%)



(Gráfico 2)

## 2.1. Aguardando Resultado

**00** novo servidor ingressando e/ou aguardando resultado de 1º SWAB que se encontra na fase de estudos técnicos para classificação da estratégia de monitoramento – (0,00%).

## 3. HOSPITALIZAÇÃO

Houve hospitalização de 21 servidores até 31/12/2020 sendo:



**11** necessitaram de enfermagem até 31/12/2020.

**10** necessitaram de UTI até 31/12/2020.

**Houve hospitalização de 35 servidores a partir de 01 de janeiro de 2021 (0,82% dos monitorados e 0,46% do quadro funcional da PMP) sendo:**

Nota: Entende-se como hospitalização, todo aquele que permaneceu em ambiente hospitalar, em caráter de internação, seja em Enfermagem ou UTI.

### **3.1 ENFERMAGEM**

**23** necessitaram de enfermagem, sendo:

**04** Saúde

**10** Educação

**02** SEMUTTRAN

**02** SEDEMA

**02** GCMP

**01** SEMOB

**01** SEMAD

**01** SMADS

**11** Homens (**47,83%**) – **12** Mulheres (**52,17%**).

### **3.2 UTI**

**12** necessitaram de UTI, sendo:

**05** Saúde

**02** Educação



**01** SELAM

**01** SMADS

**01** Finanças

**01** SEMMUTTRAN

**01** Procuradoria

**07** Homens (**58,33%**) – **05** Mulheres (**41,67%**).

#### 4. ESTRATÉGIA EDUCAÇÃO

.Outros **00** servidores estão sendo acompanhados pelo SESMT, por serem Assintomáticos e contatantes diretos\* de casos suspeitos e/ou positivados ao COVID-19, mantidos em Teletrabalho.

\* contato mantido por mais de 15 minutos em distância inferior a 1 (um) metro com servidor com swab positivo ou forte suspeita clínica.

4.1 - Já foram monitorados por esse critério **35** servidores.

#### 5. TEMPO MÉDIO DE AFASTAMENTO:

✓ **13** dias no **Geral**.

Piracicaba (SP), 09 de setembro de 2.022.