



Prefeitura do Município de Piracicaba
ESTADO DE SÃO PAULO
Secretaria Municipal de Administração
Serviço Especializado em Engenharia de Segurança e Medicina do Trabalho
SESMT



DADOS OFICIAIS DO SESMT

MONITORAMENTO SEMANAL COVID 19

(com gráficos)





MONITORAMENTO SEMANAL COVID 19

SEMANA 04 a 08/04/2022

NOTIFICAÇÕES	SUSPEITOS	POSITIVOS	NEGATIVOS	COMUNICANTE
14	00	02	00	12
*(0,19)% do Quadro Funcional)				

SECRETARIAS

NOTIFICAÇÕES

POSITIVOS

EDUCAÇÃO

07

00

03 Auxiliar de Ação Educativa / 01 Merendeiro / 03 Professor de Educação Infantil.

SAÚDE

03

00

01 Médico Veterinário / 01 Serviços Gerais / 01 Motorista.

GUARDA

02

00

02 Guarda Civil.

FINANÇAS

01

01

01 Agente Fiscal de Rendas.

DEMAIS

01

01

01 Chefe de Setor - SEDEMA

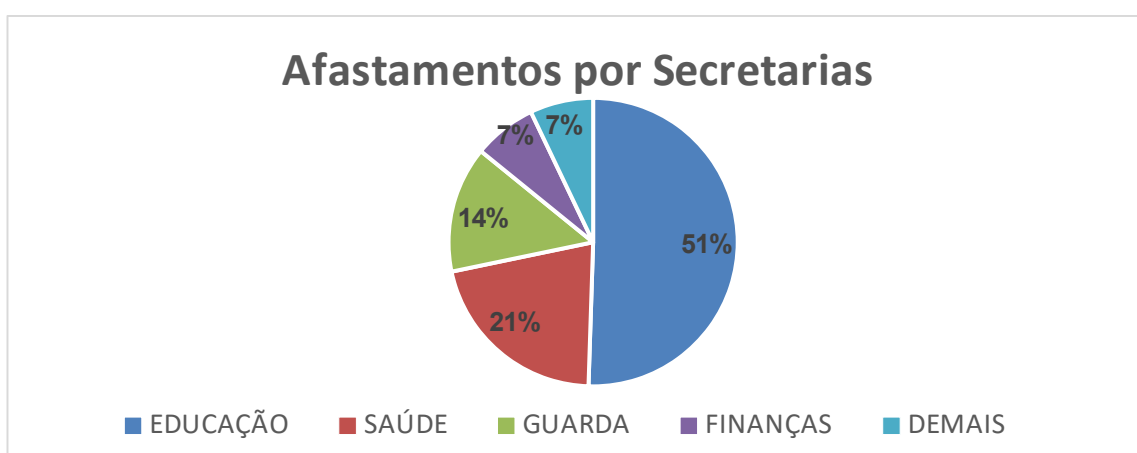
“00 servidor(es) hospitalizado(s) neste período”. (00 Enfermaria + 00 UTI)



MONITORAMENTO SEMANAL COVID 19

SEMANA 04 a 08/04/2022

GRÁFICO



POSITIVOS

SECRETARIAS	CARGO	LOCAL DE TRABALHO
SEDEMA	Chefe de Setor	Centro Cívico
SEMFI	Agente Fiscal de Rendas	Centro Cívico



DADOS OFICIAIS DO SESMT - 2021 /2022

MONITORAMENTO COVID19

1. TOTAL DE AFASTAMENTOS (Gráfico 1)

1015 monitoramentos foram realizados desde o início da pandemia até 31/12/2020, sendo **952** Servidores Municipais monitorados nesse período.

3330 monitoramentos foram realizados a partir do dia 01/01/2021, sendo **2317** Servidores Municipais monitorados nesse período (**aproximadamente 31,69%** do quadro funcional da PMP).

Nota: Constam atualmente 7.311 servidores ativos no Quadro Funcional da PMP.

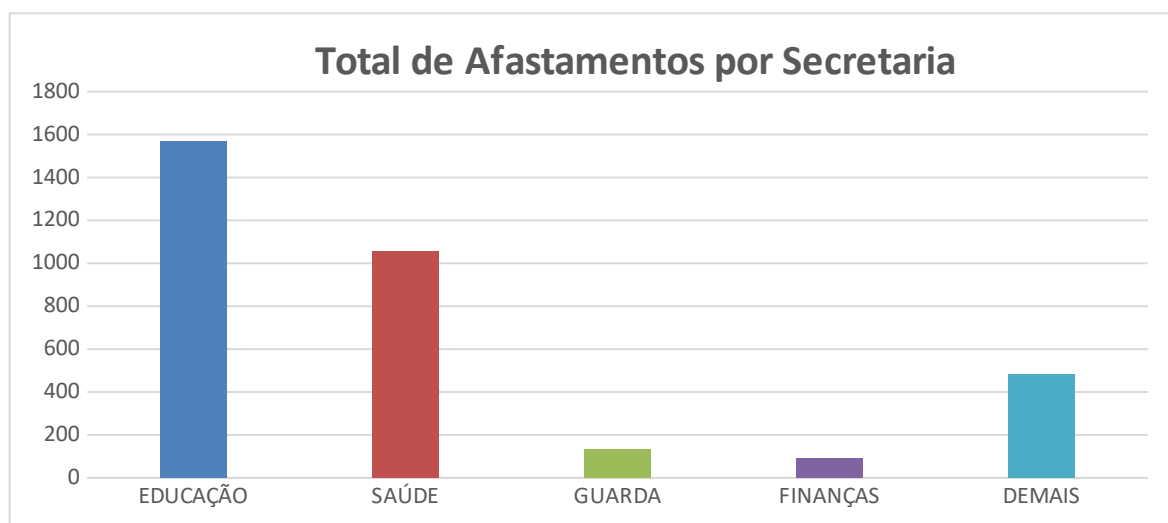
1568 monitoramentos foram da secretaria municipal de **EDUCAÇÃO** (47,09%)
133 Homens (8,48%) e **1435** Mulheres (91,52%);

1056 monitoramentos foram da secretaria municipal de **SAÚDE** (31,71%)
228 Homens (21,59%) e **828** Mulheres (78,41%);

132 monitoramentos foram da secretaria municipal de **GUARDA-CIVIL** (3,92%)
107 Homens (81,06%) e **25** Mulheres (18,94%);

91 monitoramentos foram da secretaria municipal de **FINANÇAS** (2,73%)
43 Homens (47,25%) e **48** Mulheres (52,75%);

483 monitoramentos de **DEMAIS SECRETARIAS** (14,50%)
240 Homens (49,69%) e **243** Mulheres (50,31%).



(Gráfico 1)



1.1. AFASTADOS DO TRABALHO

12 servidores afastados até **01/04/2022** (**aproximadamente 0,16%** do quadro funcional da PMP).

1.2. RETORNO AO TRABALHO

1010 retornaram ao trabalho até 31/12/2020.

3313 retornaram ao trabalho em 2021 (**99,49%** do afastamento):

1.3. EVOLUÇÃO DESFAVORÁVEL

05 servidores evoluíram para **óbito** até 31/12/2020.

05 servidores evoluíram para **óbito em 2021 (0,15%) - (aproximadamente 0,07% do quadro funcional da PMP)**

(01 Saúde em Abr/2021 - 01 Selam em Abr/2021 - 01 Finanças em Jun/2021 - 01 Saúde em Jun/2021 - 01 Semuttram em Jun/2021).

04 Homens (80,00%) – 01 Mulher (20,00%).

NOTA: 01 servidor faleceu antes do retorno ao trabalho – causa não determinada até 31/12/2020 - **(01 Saúde em Mai/2020).**

2. ESTRATÉGIAS DE MONITORAMENTO (Gráfico 2)

Dos **3330** monitoramentos realizados:

778 monitoramentos foram realizados **sem pesquisa viral** (caso leve - afastamento preventivo) - Estratégia I – **(23,36%);**

1190 monitoramentos foram realizados com **pesquisa viral negativa** - Estratégia II – **(35,74%);**



1362 monitoramentos foram realizados com **pesquisa viral positiva**
- Estratégia III – **(40,90%)**, sendo:

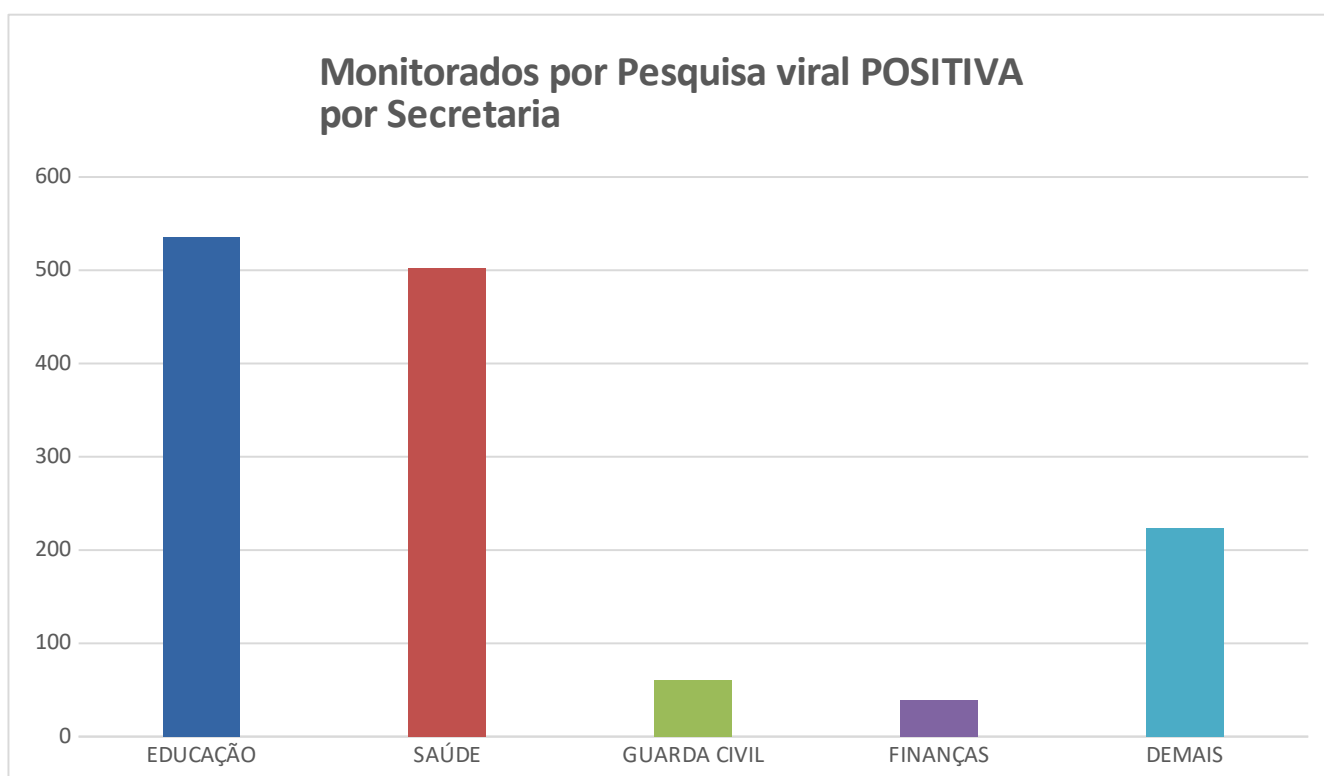
536 monitoramentos foram da secretaria municipal de **EDUCAÇÃO (39,35%)**

502 monitoramentos foram da secretaria municipal de **SAÚDE (36,86%)**

61 monitoramentos foram da secretaria municipal de **GUARDA-CIVIL (4,48%)**

39 monitoramentos foram da secretaria municipal de **FINANÇAS (2,86%)**

224 monitoramentos foram das **DEMAIS SECRETARIAS (16,45%)**



(Gráfico 2)

2.1. Aguardando Resultado

00 novos servidores ingressando e/ou aguardando resultado de 1º SWAB que se encontra na fase de estudos técnicos para classificação da estratégia de monitoramento – **(0,0%)**.



3. HOSPITALIZAÇÃO

Houve hospitalização de 21 servidores até 31/12/2020 sendo:

11 necessitaram de enfermaria até 31/12/2020.

10 necessitaram de UTI até 31/12/2020.

Houve hospitalização de 35 servidores a partir de 01 de janeiro de 2021 (1,05% dos monitorados e 0,48% do quadro funcional da PMP) sendo:

Nota: Entende-se como hospitalização, todo aquele que permaneceu em ambiente hospitalar, em caráter de internação, seja em Enfermaria ou UTI.

3.1 ENFERMARIA

23 necessitaram de enfermaria, sendo:

04 Saúde

10 Educação

02 SEMUTTRAN

02 SEDEMA

02 GCMP

01 SEMOB

01 SEMAD

01 SMADS

11 Homens (**47,83%**) – **12** Mulheres (**52,17%**).



3.2 UTI

12 necessitaram de UTI , sendo:

- 05** Saúde
- 02** Educação
- 01** SELAM
- 01** SMADS
- 01** Finanças
- 01** SEMMUTTRAN
- 01** Procuradoria

07 Homens (**58,33%**) – **05** Mulheres (**41,67%**).

4. ESTRATÉGIA EDUCAÇÃO

.Outros **00** servidores estão sendo acompanhados pelo SESMT, por serem Assintomáticos e contatantes diretos* de casos suspeitos e/ou positivados ao COVID-19, mantidos em Teletrabalho.

* contato mantido por mais de 15 minutos em distância inferior a 1 (um) metro com servidor com swab positivo ou forte suspeita clínica.

4.1 - Já foram monitorados por esse critério **35** servidores.

5. TEMPO MÉDIO DE AFASTAMENTO:

✓ **14** dias no **Geral**.

Piracicaba (SP), 13 de abril de 2.022.



Prefeitura do Município de Piracicaba
ESTADO DE SÃO PAULO
Secretaria Municipal de Administração
Serviço Especializado em Engenharia de Segurança e Medicina do Trabalho
SESMT



DADOS OFICIAIS DO SESMT

MONITORAMENTO SEMANAL COVID 19

(com gráficos)





MONITORAMENTO SEMANAL COVID 19

SEMANA 11 a 14/04/2022

NOTIFICAÇÕES	SUSPEITOS	POSITIVOS	NEGATIVOS	COMUNICANTE
05	01	01	00	03
*(0,07)% do Quadro Funcional)				

SECRETARIAS	NOTIFICAÇÕES	POSITIVOS
EDUCAÇÃO	00	00
-		
SAÚDE	04	01
01 Médico / 01 Médico Clínico Geral / 01 Médico do PSF / 01 Agente Comunitário de Saúde.		
GUARDA	00	00
-		
FINANÇAS	00	00
-		
DEMAIS	01	00
01 Auxiliar Administrativo – SEMAD.		

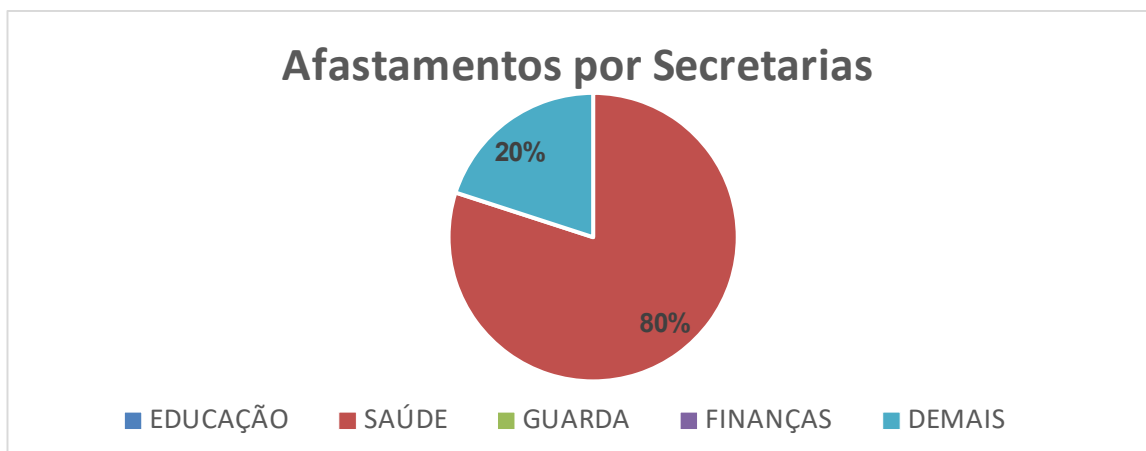
“00 servidor(es) hospitalizado(s) neste período”. (00 Enfermaria + 00 UTI)



MONITORAMENTO SEMANAL COVID 19

SEMANA 11 a 14/04/2022

GRÁFICO



POSITIVOS

SECRETARIAS	CARGO	LOCAL DE TRABALHO
SAÚDE	Médico do PSF	PSF Mário Dedini I



DADOS OFICIAIS DO SESMT - 2021 /2022

MONITORAMENTO COVID19

1. TOTAL DE AFASTAMENTOS (Gráfico 1)

1015 monitoramentos foram realizados desde o início da pandemia até 31/12/2020, sendo **952** Servidores Municipais monitorados nesse período.

3335 monitoramentos foram realizados a partir do dia 01/01/2021, sendo **2318** Servidores Municipais monitorados nesse período (**aproximadamente 31,68%** do quadro funcional da PMP).

Nota: Constam atualmente 7.318 servidores ativos no Quadro Funcional da PMP.

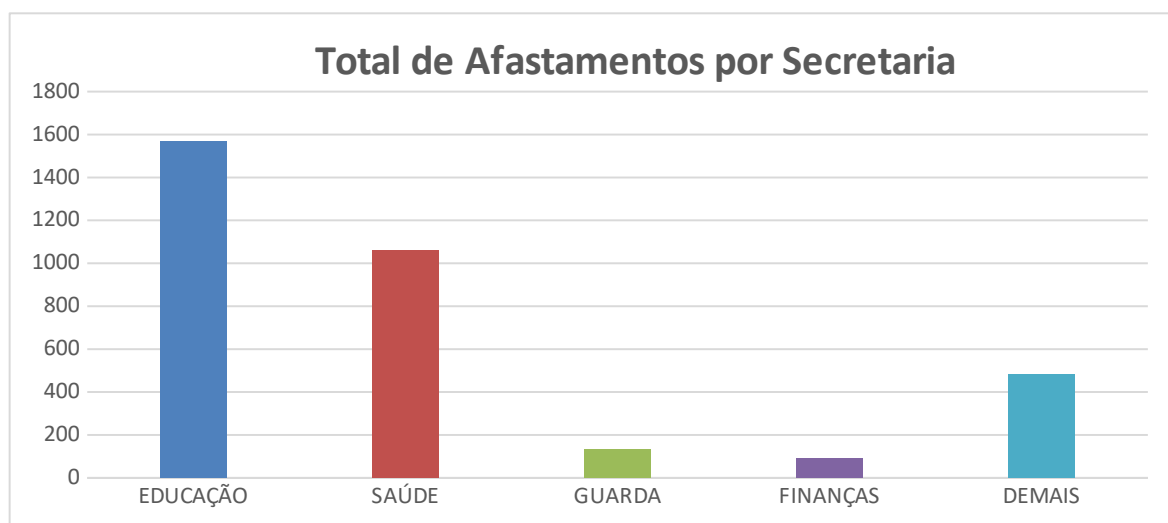
1568 monitoramentos foram da secretaria municipal de **EDUCAÇÃO** (47,02%)
133 Homens (8,48%) e **1435** Mulheres (91,52%);

1060 monitoramentos foram da secretaria municipal de **SAÚDE** (31,78%)
228 Homens (21,43%) e **832** Mulheres (78,20%);

132 monitoramentos foram da secretaria municipal de **GUARDA-CIVIL** (3,96%)
107 Homens (81,06%) e **25** Mulheres (18,94%);

91 monitoramentos foram da secretaria municipal de **FINANÇAS** (2,73%)
43 Homens (47,25%) e **48** Mulheres (52,75%);

484 monitoramentos de **DEMAIS SECRETARIAS** (14,51%)
241 Homens (49,69%) e **243** Mulheres (50,10%).



(Gráfico 1)



1.1. AFASTADOS DO TRABALHO

04 servidores afastados até 14/04/2022 (**aproximadamente 0,05%** do quadro funcional da PMP).

1.2. RETORNO AO TRABALHO

1010 retornaram ao trabalho até 31/12/2020.

3326 retornaram ao trabalho em 2021 (**99,73%** do afastamento):

1.3. EVOLUÇÃO DESFAVORÁVEL

05 servidores evoluíram para **óbito** até 31/12/2020.

05 servidores evoluíram para **óbito em 2021 (0,15%) - (aproximadamente 0,07% do quadro funcional da PMP)**

(**01** Saúde em Abr/2021 - **01** Selam em Abr/2021 - **01** Finanças em Jun/2021 - **01** Saúde em Jun/2021 - **01** Semuttram em Jun/2021).

04 Homens (**80,00%**) – **01** Mulher (**20,00%**).

NOTA: **01** servidor faleceu antes do retorno ao trabalho – causa não determinada até 31/12/2020 - (**01** Saúde em Mai/2020).

2. ESTRATÉGIAS DE MONITORAMENTO (Gráfico 2)

Dos **3335** monitoramentos realizados:

781 monitoramentos foram realizados **sem pesquisa viral** (caso leve - afastamento preventivo) - Estratégia I – (**23,42%**);

1190 monitoramentos foram realizados com **pesquisa viral negativa** - Estratégia II – (**35,68%**);



1363 monitoramentos foram realizados com **pesquisa viral positiva**
- Estratégia III – **(40,87%)**, sendo:

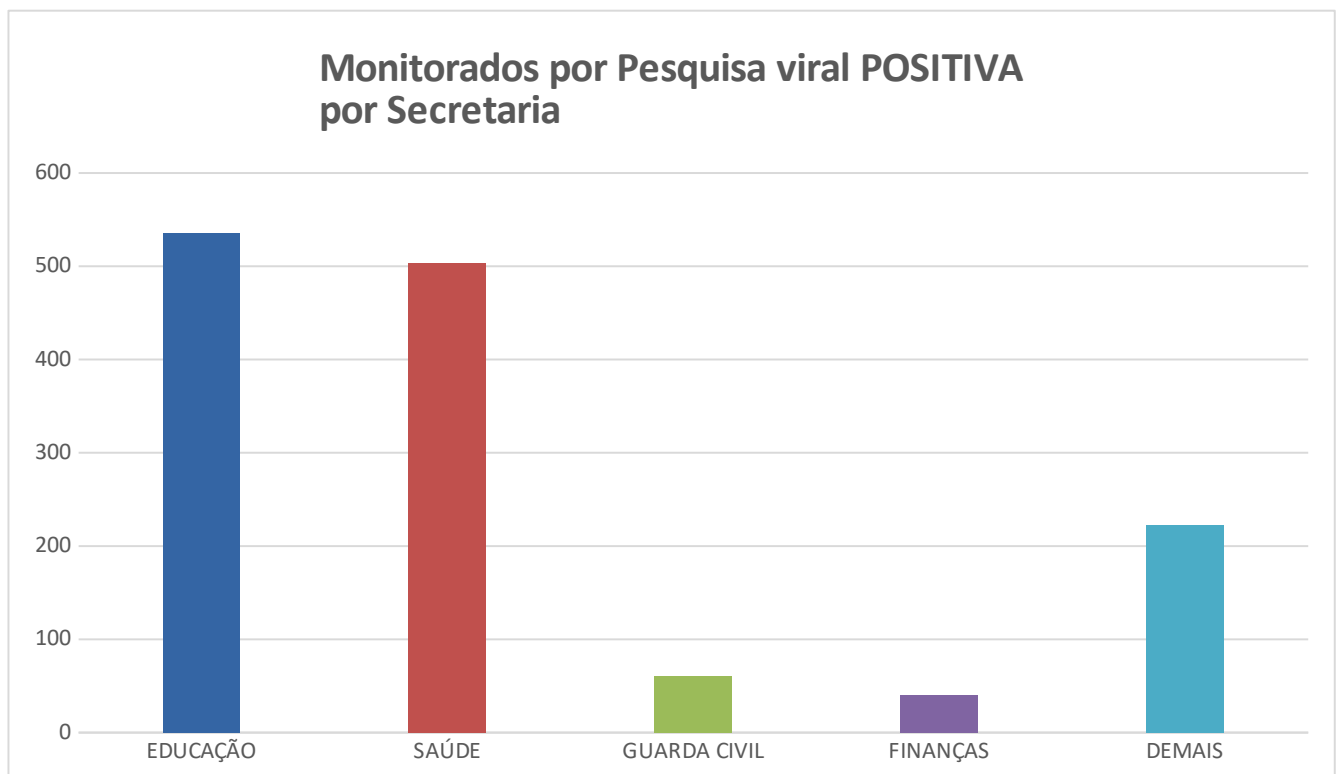
536 monitoramentos foram da secretaria municipal de **EDUCAÇÃO** **(39,33%)**

503 monitoramentos foram da secretaria municipal de **SAÚDE** **(36,90%)**

61 monitoramentos foram da secretaria municipal de **GUARDA-CIVIL** **(4,48%)**

40 monitoramentos foram da secretaria municipal de **FINANÇAS** **(2,93%)**

223 monitoramentos foram das **DEMAIS SECRETARIAS** **(16,36%)**



(Gráfico 2)

2.1. Aguardando Resultado

01 novo servidor ingressando e/ou aguardando resultado de 1º SWAB que se encontra na fase de estudos técnicos para classificação da estratégia de monitoramento – **(0,03%)**.



3. HOSPITALIZAÇÃO

Houve hospitalização de 21 servidores até 31/12/2020 sendo:

11 necessitaram de enfermaria até 31/12/2020.

10 necessitaram de UTI até 31/12/2020.

Houve hospitalização de 35 servidores a partir de 01 de janeiro de 2021 (1,05% dos monitorados e 0,48% do quadro funcional da PMP) sendo:

Nota: Entende-se como hospitalização, todo aquele que permaneceu em ambiente hospitalar, em caráter de internação, seja em Enfermaria ou UTI.

3.1 ENFERMARIA

23 necessitaram de enfermaria, sendo:

04 Saúde

10 Educação

02 SEMUTTRAN

02 SEDEMA

02 GCMP

01 SEMOB

01 SEMAD

01 SMADS

11 Homens (**47,83%**) – **12** Mulheres (**52,17%**).



3.2 UTI

12 necessitaram de UTI , sendo:

- 05** Saúde
- 02** Educação
- 01** SELAM
- 01** SMADS
- 01** Finanças
- 01** SEMMUTTRAN
- 01** Procuradoria

07 Homens (**58,33%**) – **05** Mulheres (**41,67%**).

4. ESTRATÉGIA EDUCAÇÃO

.Outros **00** servidores estão sendo acompanhados pelo SESMT, por serem Assintomáticos e contatantes diretos* de casos suspeitos e/ou positivados ao COVID-19, mantidos em Teletrabalho.

* contato mantido por mais de 15 minutos em distância inferior a 1 (um) metro com servidor com swab positivo ou forte suspeita clínica.

4.1 - Já foram monitorados por esse critério **35** servidores.

5. TEMPO MÉDIO DE AFASTAMENTO:

✓ **14** dias no **Geral**.

Piracicaba (SP), 19 de abril de 2.022.



Prefeitura do Município de Piracicaba
ESTADO DE SÃO PAULO
Secretaria Municipal de Administração
Serviço Especializado em Engenharia de Segurança e Medicina do Trabalho
SESMT



DADOS OFICIAIS DO SESMT

MONITORAMENTO SEMANAL COVID 19

(com gráficos)





MONITORAMENTO SEMANAL COVID 19

SEMANA 18 a 20/04/2022

NOTIFICAÇÕES	SUSPEITOS	POSITIVOS	NEGATIVOS	COMUNICANTE
10	00	03	03	04
*(0,14)% do Quadro Funcional)				

SECRETARIAS

NOTIFICAÇÕES

POSITIVOS

EDUCAÇÃO

07

03

01 Auxiliar de Ação Educativa / 01 Escriturário de Escola / 01 Professor de Educação Infantil / 02 Professor de Ensino Fundamental / 01 Professor de Pré Escola / 01 Secretário de Escola.

SAÚDE

01

00

01 Médico Plantonista Clínica Médica

GUARDA

01

00

01 Guarda Civil

FINANÇAS

00

00

-

DEMAIS

01

00

01 Escriturário – SEMUTTRAN

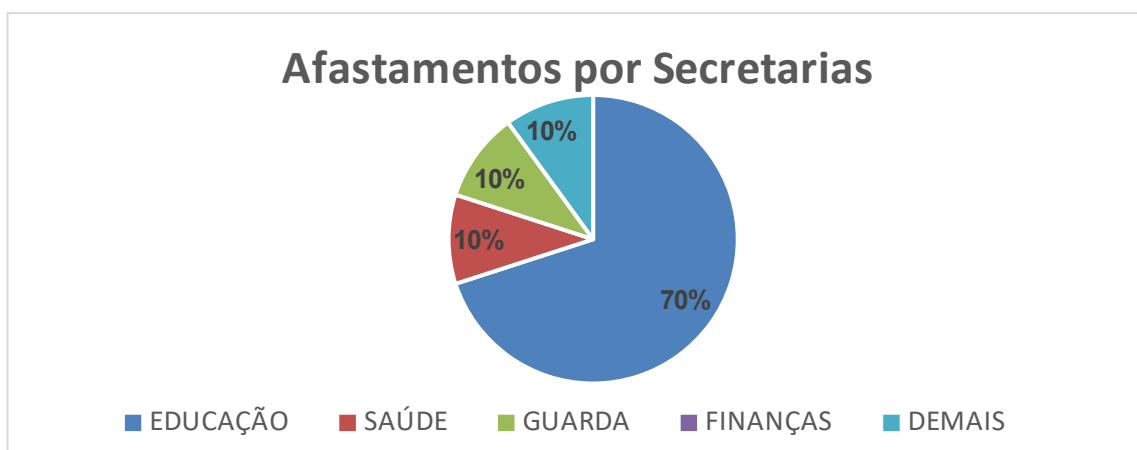
“00 servidor(es) hospitalizado(s) neste período”. (00 Enfermaria + 00 UTI)



MONITORAMENTO SEMANAL COVID 19

SEMANA 18 a 20/04/2022

GRÁFICO



POSITIVOS

SECRETARIAS	CARGO	LOCAL DE TRABALHO
EDUCAÇÃO	Professor de Ensino Fundamental (02)	EM Tercilia Bernadete Sanches Costa
		EM João Otávio de Mello Ferraciu
	Auxiliar de Ação Educativa	EM Francisca Guiomar Aliberti Longo



DADOS OFICIAIS DO SESMT - 2021 /2022

MONITORAMENTO COVID19

1. TOTAL DE AFASTAMENTOS (Gráfico 1)

1015 monitoramentos foram realizados desde o início da pandemia até 31/12/2020, sendo **952** Servidores Municipais monitorados nesse período.

3345 monitoramentos foram realizados a partir do dia 01/01/2021, sendo **2324** Servidores Municipais monitorados nesse período (**aproximadamente 31,81%** do quadro funcional da PMP).

Nota: Constam atualmente 7.307 servidores ativos no Quadro Funcional da PMP.

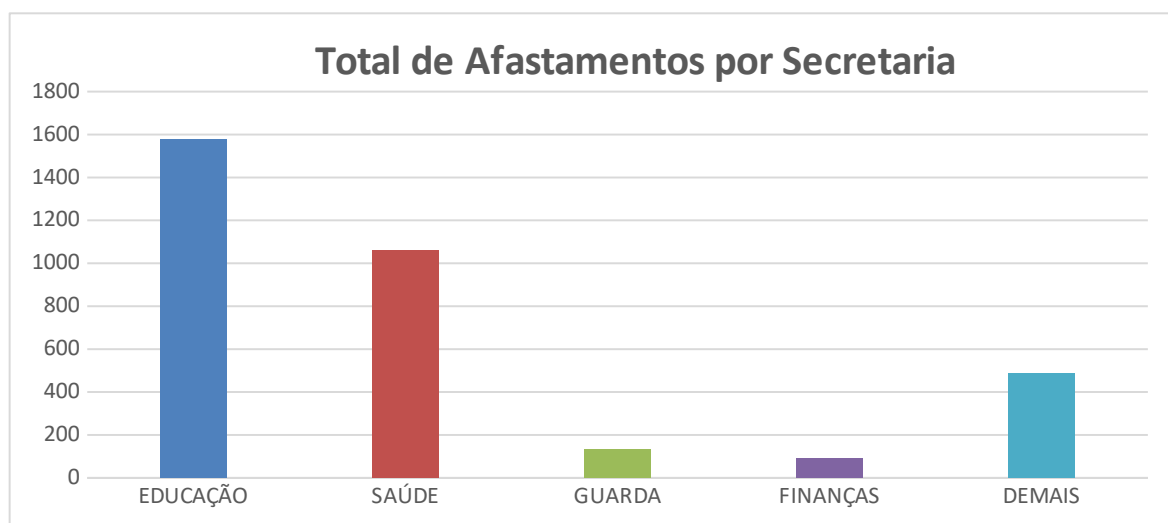
1575 monitoramentos foram da secretaria municipal de **EDUCAÇÃO** (47,09%)
135 Homens (8,57%) e **1440** Mulheres (91,43%);

1061 monitoramentos foram da secretaria municipal de **SAÚDE** (31,72%)
228 Homens (21,49%) e **833** Mulheres (78,51%);

133 monitoramentos foram da secretaria municipal de **GUARDA-CIVIL** (3,98%)
108 Homens (81,20%) e **25** Mulheres (18,80%);

91 monitoramentos foram da secretaria municipal de **FINANÇAS** (2,72%)
43 Homens (47,25%) e **48** Mulheres (52,75%);

485 monitoramentos de **DEMAIS SECRETARIAS** (14,50%)
242 Homens (49,90%) e **243** Mulheres (50,10%).



(Gráfico 1)



1.1. AFASTADOS DO TRABALHO

08 servidores afastados até 20/04/2022 (**aproximadamente 0,11%** do quadro funcional da PMP).

1.2. RETORNO AO TRABALHO

1010 retornaram ao trabalho até 31/12/2020.

3332 retornaram ao trabalho em 2021 (**99,61%** do afastamento):

1.3. EVOLUÇÃO DESFAVORÁVEL

05 servidores evoluíram para **óbito** até 31/12/2020.

05 servidores evoluíram para **óbito em 2021 (0,15%) - (aproximadamente 0,07% do quadro funcional da PMP)**

(**01** Saúde em Abr/2021 - **01** Selam em Abr/2021 - **01** Finanças em Jun/2021 - **01** Saúde em Jun/2021 - **01** Semuttram em Jun/2021).

04 Homens (**80,00%**) – **01** Mulher (**20,00%**).

NOTA: **01** servidor faleceu antes do retorno ao trabalho – causa não determinada até 31/12/2020 - (**01** Saúde em Mai/2020).

2. ESTRATÉGIAS DE MONITORAMENTO (Gráfico 2)

Dos **3345** monitoramentos realizados:

786 monitoramentos foram realizados **sem pesquisa viral** (caso leve - afastamento preventivo) - Estratégia I – (**23,50%**);

1193 monitoramentos foram realizados com **pesquisa viral negativa** - Estratégia II – (**35,67%**);



1366 monitoramentos foram realizados com **pesquisa viral positiva**
- Estratégia III – **(40,84%)**, sendo:

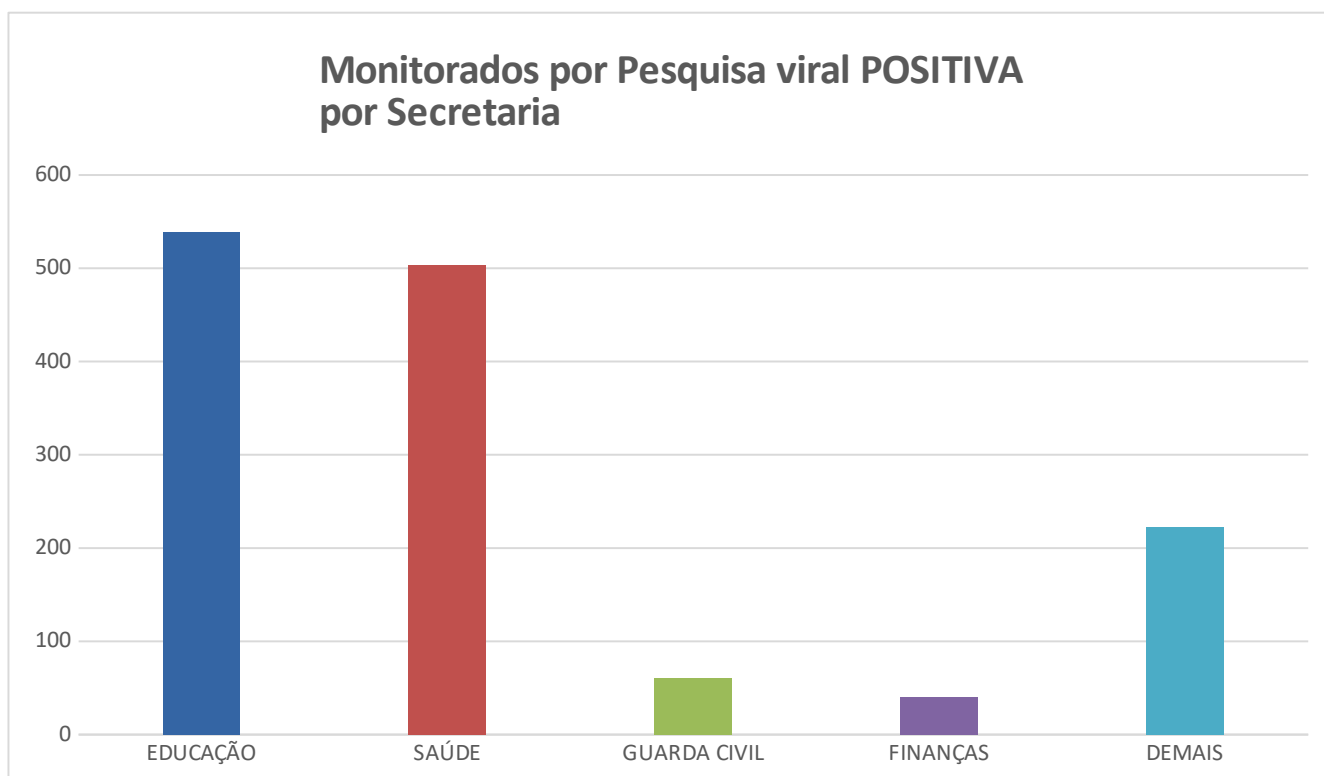
539 monitoramentos foram da secretaria municipal de **EDUCAÇÃO (39,46%)**

503 monitoramentos foram da secretaria municipal de **SAÚDE (36,82%)**

61 monitoramentos foram da secretaria municipal de **GUARDA-CIVIL (4,47%)**

40 monitoramentos foram da secretaria municipal de **FINANÇAS (2,93%)**

223 monitoramentos foram das **DEMAIS SECRETARIAS (16,33%)**



(Gráfico 2)

2.1. Aguardando Resultado

00 novo servidor ingressando e/ou aguardando resultado de 1º SWAB que se encontra na fase de estudos técnicos para classificação da estratégia de monitoramento – **(0,00%)**.



3. HOSPITALIZAÇÃO

Houve hospitalização de 21 servidores até 31/12/2020 sendo:

11 necessitaram de enfermaria até 31/12/2020.

10 necessitaram de UTI até 31/12/2020.

Houve hospitalização de 35 servidores a partir de 01 de janeiro de 2021 (1,05% dos monitorados e 0,48% do quadro funcional da PMP) sendo:

Nota: Entende-se como hospitalização, todo aquele que permaneceu em ambiente hospitalar, em caráter de internação, seja em Enfermaria ou UTI.

3.1 ENFERMARIA

23 necessitaram de enfermaria, sendo:

04 Saúde

10 Educação

02 SEMUTTRAN

02 SEDEMA

02 GCMP

01 SEMOB

01 SEMAD

01 SMADS

11 Homens (**47,83%**) – **12** Mulheres (**52,17%**).



3.2 UTI

12 necessitaram de UTI , sendo:

- 05** Saúde
- 02** Educação
- 01** SELAM
- 01** SMADS
- 01** Finanças
- 01** SEMMUTTRAN
- 01** Procuradoria

07 Homens (**58,33%**) – **05** Mulheres (**41,67%**).

4. ESTRATÉGIA EDUCAÇÃO

.Outros **00** servidores estão sendo acompanhados pelo SESMT, por serem Assintomáticos e contatantes diretos* de casos suspeitos e/ou positivados ao COVID-19, mantidos em Teletrabalho.

* contato mantido por mais de 15 minutos em distância inferior a 1 (um) metro com servidor com swab positivo ou forte suspeita clínica.

4.1 - Já foram monitorados por esse critério **35** servidores.

5. TEMPO MÉDIO DE AFASTAMENTO:

✓ **14** dias no **Geral**.

Piracicaba (SP), 26 de abril de 2.022.



Prefeitura do Município de Piracicaba
ESTADO DE SÃO PAULO
Secretaria Municipal de Administração
Serviço Especializado em Engenharia de Segurança e Medicina do Trabalho
SESMT



DADOS OFICIAIS DO SESMT

MONITORAMENTO SEMANAL COVID 19

(com gráficos)





MONITORAMENTO SEMANAL COVID 19

SEMANA 25 a 29/04/2022

NOTIFICAÇÕES	SUSPEITOS	POSITIVOS	NEGATIVOS	COMUNICANTE
13	00	06	01	06
*(0,18)% do Quadro Funcional)				

SECRETARIAS

NOTIFICAÇÕES

POSITIVOS

EDUCAÇÃO

11

05

01 Auxiliar de Ação Educativa / 03 Merendeiro / 04 Professor de Educação Infantil / 03 Professor de Ensino Fundamental.

SAÚDE

01

00

01 Enfermeiro de Nível Superior

GUARDA

01

01

01 Guarda Civil

FINANÇAS

00

00

-

DEMAIS

00

00

-

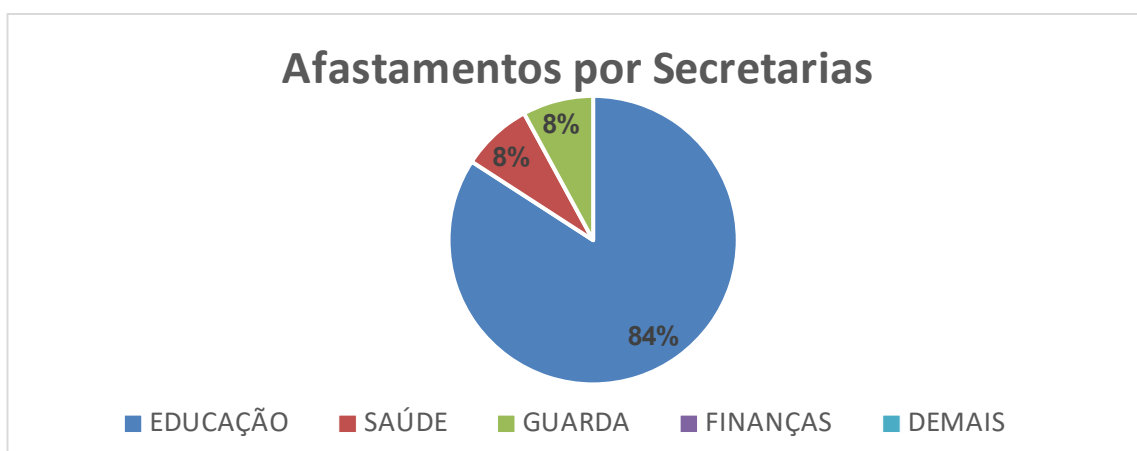
“00 servidor(es) hospitalizado(s) neste período”. (00 Enfermaria + 00 UTI)



MONITORAMENTO SEMANAL COVID 19

SEMANA 25 a 29/04/2022

GRÁFICO



POSITIVOS

SECRETARIAS	CARGO	LOCAL DE TRABALHO
EDUCAÇÃO	Professor de Ensino Fundamental	EM José Antônio de Souza
	Professor de Educação Infantil	EM Joaquina Morganti
		EM Vera Lúcia Sabino do Prado
		EM João Nascimento
Merendeiro	EM Antônio Domingues de Camargo	
GUARDA CIVIL	Guarda Civil	Pelotão Ambiental



DADOS OFICIAIS DO SESMT - 2021 /2022

MONITORAMENTO COVID19

1. TOTAL DE AFASTAMENTOS (Gráfico 1)

1015 monitoramentos foram realizados desde o início da pandemia até 31/12/2020, sendo **952** Servidores Municipais monitorados nesse período.

3358 monitoramentos foram realizados a partir do dia 01/01/2021, sendo **2333** Servidores Municipais monitorados nesse período (**aproximadamente 31,91%** do quadro funcional da PMP).

Nota: Constam atualmente 7.311 servidores ativos no Quadro Funcional da PMP.

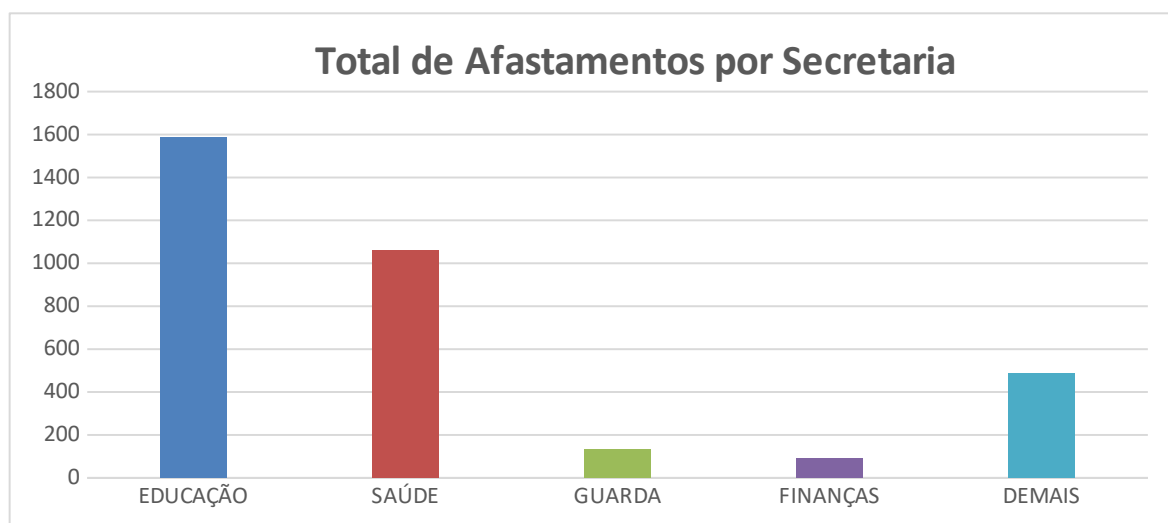
1586 monitoramentos foram da secretaria municipal de **EDUCAÇÃO** (47,23%)
135 Homens (8,51%) e **1451** Mulheres (91,49%);

1062 monitoramentos foram da secretaria municipal de **SAÚDE** (31,63%)
228 Homens (21,47%) e **834** Mulheres (78,53%);

134 monitoramentos foram da secretaria municipal de **GUARDA-CIVIL** (3,99%)
108 Homens (80,60%) e **26** Mulheres (19,40%);

91 monitoramentos foram da secretaria municipal de **FINANÇAS** (2,71%)
43 Homens (47,25%) e **48** Mulheres (52,75%);

485 monitoramentos de **DEMAIS SECRETARIAS** (14,44%)
242 Homens (49,90%) e **243** Mulheres (50,10%).



(Gráfico 1)



1.1. AFASTADOS DO TRABALHO

12 servidores afastados até 29/04/2022 (**aproximadamente 0,18%** do quadro funcional da PMP).

1.2. RETORNO AO TRABALHO

1010 retornaram ao trabalho até 31/12/2020.

3341 retornaram ao trabalho em 2021 (**99,49%** do afastamento):

1.3. EVOLUÇÃO DESFAVORÁVEL

05 servidores evoluíram para **óbito** até 31/12/2020.

05 servidores evoluíram para **óbito em 2021 (0,15%) - (aproximadamente 0,07% do quadro funcional da PMP)**

(**01** Saúde em Abr/2021 - **01** Selam em Abr/2021 - **01** Finanças em Jun/2021 - **01** Saúde em Jun/2021 - **01** Semuttram em Jun/2021).

04 Homens (**80,00%**) – **01** Mulher (**20,00%**).

NOTA: **01** servidor faleceu antes do retorno ao trabalho – causa não determinada até 31/12/2020 - (**01** Saúde em Mai/2020).

2. ESTRATÉGIAS DE MONITORAMENTO (Gráfico 2)

Dos **3358** monitoramentos realizados:

792 monitoramentos foram realizados **sem pesquisa viral** (caso leve - afastamento preventivo) - Estratégia I – (**23,59%**);

1194 monitoramentos foram realizados com **pesquisa viral negativa** - Estratégia II – (**35,56%**);



1372 monitoramentos foram realizados com **pesquisa viral positiva**
- Estratégia III – **(40,86%)**, sendo:

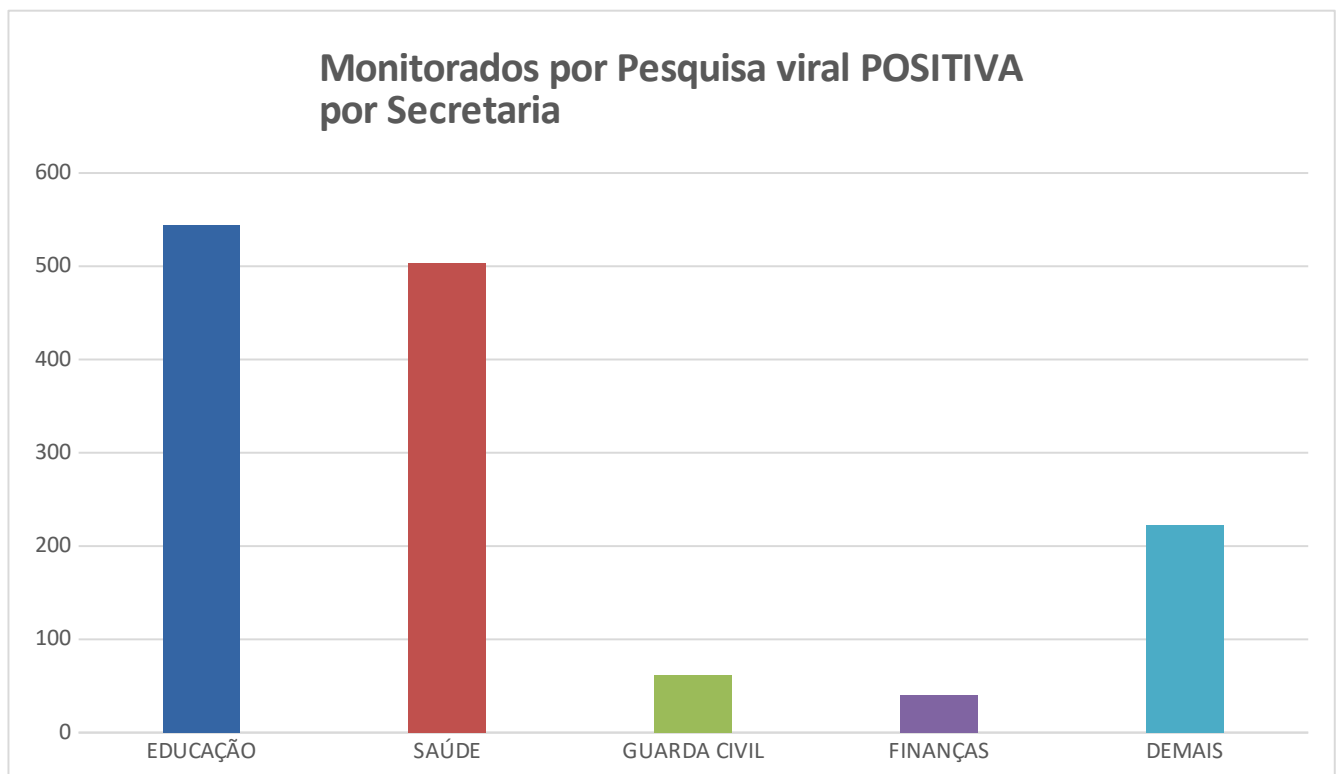
544 monitoramentos foram da secretaria municipal de **EDUCAÇÃO** **(39,65%)**

503 monitoramentos foram da secretaria municipal de **SAÚDE** **(36,66%)**

62 monitoramentos foram da secretaria municipal de **GUARDA-CIVIL** **(4,52%)**

40 monitoramentos foram da secretaria municipal de **FINANÇAS** **(2,92%)**

223 monitoramentos foram das **DEMAIS SECRETARIAS** **(16,25%)**



(Gráfico 2)

2.1. Aguardando Resultado

00 novo servidor ingressando e/ou aguardando resultado de 1º SWAB que se encontra na fase de estudos técnicos para classificação da estratégia de monitoramento – **(0,00%)**.



3. HOSPITALIZAÇÃO

Houve hospitalização de 21 servidores até 31/12/2020 sendo:

11 necessitaram de enfermaria até 31/12/2020.

10 necessitaram de UTI até 31/12/2020.

Houve hospitalização de 35 servidores a partir de 01 de janeiro de 2021 (1,04% dos monitorados e 0,48% do quadro funcional da PMP) sendo:

Nota: Entende-se como hospitalização, todo aquele que permaneceu em ambiente hospitalar, em caráter de internação, seja em Enfermaria ou UTI.

3.1 ENFERMARIA

23 necessitaram de enfermaria, sendo:

04 Saúde

10 Educação

02 SEMUTTRAN

02 SEDEMA

02 GCMP

01 SEMOB

01 SEMAD

01 SMADS

11 Homens (**47,83%**) – **12** Mulheres (**52,17%**).



3.2 UTI

12 necessitaram de UTI , sendo:

- 05** Saúde
- 02** Educação
- 01** SELAM
- 01** SMADS
- 01** Finanças
- 01** SEMMUTTRAN
- 01** Procuradoria

07 Homens (**58,33%**) – **05** Mulheres (**41,67%**).

4. ESTRATÉGIA EDUCAÇÃO

.Outros **00** servidores estão sendo acompanhados pelo SESMT, por serem Assintomáticos e contatantes diretos* de casos suspeitos e/ou positivados ao COVID-19, mantidos em Teletrabalho.

* contato mantido por mais de 15 minutos em distância inferior a 1 (um) metro com servidor com swab positivo ou forte suspeita clínica.

4.1 - Já foram monitorados por esse critério **35** servidores.

5. TEMPO MÉDIO DE AFASTAMENTO:

✓ **14** dias no **Geral**.

Piracicaba (SP), 04 de maio de 2.022.