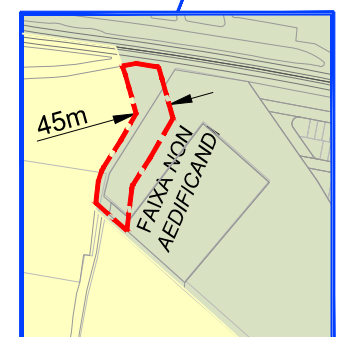
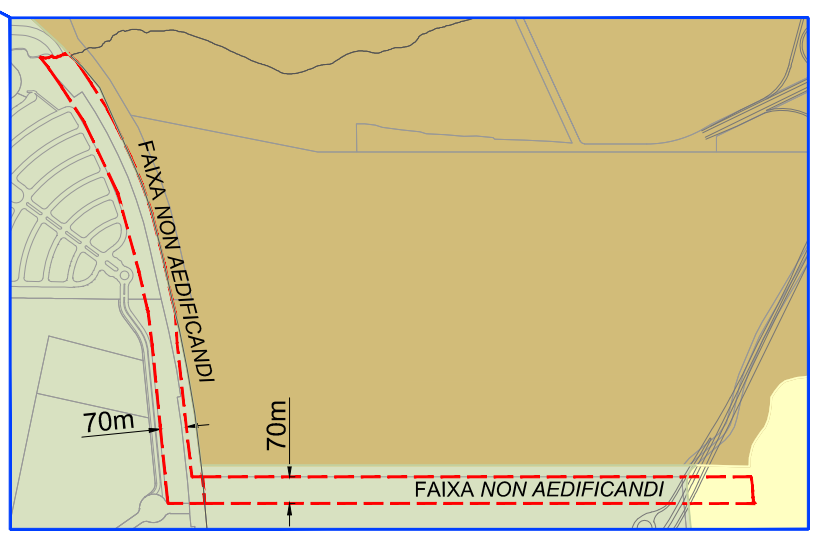


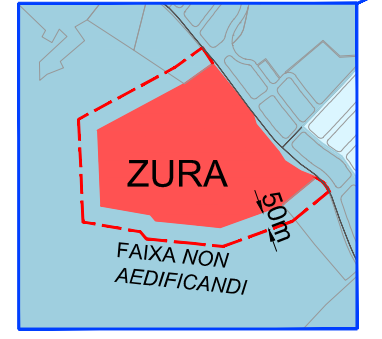
Faixa non aedificandi
Largura = 50m



Faixa non aedificandi
Largura = 45m



Faixa non aedificandi
Largura = 70m



Faixa non aedificandi
Largura = 50m

- Legenda:
- Zona Urbana de Proteção Hídrica - ZUPH
 - Zona Urbana de Ocupação Restrita - ZUOR
 - Zona Urbana de Recuperação Ambiental - ZURA
 - Zona Urbana de Contenção - ZUCO
 - Zona Urbana de Reabilitação Central - ZURC
 - Zona Urbana de Requalificação de Bairros - ZURB
 - Zona Urbana de Proteção Beira-Rio - ZUBR
 - Zona Urbana de Proteção da Paisagem - ZUPA
 - Zona Urbana Institucional - ZUIT
 - Zona Urbana Industrial - ZUIJ
 - Zona Urbana de Proteção e Interesse Ambiental - ZUIA
 - Perímetro Urbano
 - - - Divisão inserida na zona
 - - - Faixa non aedificandi
 - - - Delimitação das Áreas I e II da Zona Especial Aeroportuária (ZEA)

**ZONEAMENTO NA ÁREA URBANA
MAPA 5**

Fontes e elaboração:
IPPLAP
INSTITUTO DE PLANEJAMENTO E AVALIAÇÃO DE IMPLANTAÇÃO

Base cartográfica - restituição vetorial 2011

Plano Diretor
Data: Abril/2022
Escala: s/ escala

