

PREFEITURA DO MUNICÍPIO DE PIRACICABA
DEMONSTRAÇÃO DAS VARIAÇÕES PATRIMONIAIS
CONSOLIDADO


EXERCÍCIO: 2016


PERÍODO (MÊS): DEZEMBRO.

DATA EMISSÃO: 29/03/2017

PÁGINA: 1

VARIAÇÕES PATRIMONIAIS QUANTITATIVAS		
	Exercício Atual	Exercício Anterior
VARIAÇÕES PATRIMONIAIS AUMENTATIVAS		
Impostos, Taxas e Contribuições de Melhoria	377.917.352,60	236.089.791,67
Impostos	349.374.342,00	211.345.843,14
Taxas	27.295.072,87	23.531.917,84
Contribuições de Melhoria	1.247.937,73	1.212.030,69
Contribuições	70.018.978,95	49.781.271,38
Contribuições Sociais	70.018.978,95	49.781.271,38
Contribuições de Intervenção no Domínio Econômico		
Contribuição de Iluminação Pública		
Contribuições de Interesse das Categorias Profissionais		
Exploração e Venda de Bens, Serviços e Direitos	228.304.450,23	186.620.505,48
Venda de Mercadorias		
Venda de Produtos	23.683.881,39	
Exploração de Bens e Direitos e Prestação de Serviços	204.620.568,84	186.620.505,48
Variações Patrimoniais Aumentativas Financeiras	95.758.676,53	55.974.488,32
Juros e Encargos de Empréstimos e Financiamentos Concedidos		
Juros e Encargos de Mora	47.505.654,68	15.241.573,25
Variações Monetárias e Cambiais	30.009,91	
Descontos Financeiros Obtidos		
Remuneração de Depósitos Bancários e Aplicações Financeiras	35.270.492,56	39.248.775,45
Outras Variações Patrimoniais Aumentativas – Financeiras	12.952.519,38	1.484.139,62
Transferências e Delegações Recebidas	2.703.889.778,86	2.479.521.629,51
Transferências Intragovernamentais	1.884.527.945,51	1.813.114.645,40
Transferências Intergovernamentais	819.150.255,91	520.446.336,10
Transferências das Instituições Privadas	211.512,44	
Transferências das Instituições Multigovernamentais		123.107.701,69
Transferências de Consórcios Públicos		
Transferências de Convênios		22.852.946,32
Transferências do Exterior		
Execução Orçamentária Delegada de Entes		
Transferências de Pessoas Físicas	65,00	
Valorização e Ganhos com Ativos	2.558.362,64	728.307,55
Reavaliação de Ativos	621.557,23	395.742,05
Ganhos com Alienação	410.853,84	332.565,50
Ganhos com Incorporação de Ativos	1.517.688,03	
Ganhos com Desincorporação de Passivos	8.263,54	
Reversão de Redução a valor Recuperável		
Outras Variações Patrimoniais Aumentativas	52.329.052,85	1.104.670.136,57
Variação Patrimonial Aumentativa a Classificar		
Resultado Positivo de Participações	1.321,85	
Reversão de Provisões e Ajustes de Perdas		1.036.379.373,54
Diversas Variações Patrimoniais Aumentativas	52.327.731,00	68.290.763,03
TOTAL DA VARIAÇÃO PATRIMONIAL AUMENTATIVA (I)	3.530.776.652,66	4.113.386.130,48


Adriana G. Paes Mascaram
Divisão de Contabilidade - SEMFI
Contadora - CRC ISP 183.108/0-3


Telma Trimer de Oliveira Pereira
Diretora de Depto. Adm. Financeira
Secretaria Municipal de Finanças


José Admir Moraes Leite
Secretário Municipal de Finanças


Gabriel Ferraz dos Santos
Prefeito Municipal

**PREFEITURA DO MUNICÍPIO DE PIRACICABA
DEMONSTRAÇÃO DAS VARIAÇÕES PATRIMONIAIS
CONSOLIDADO**


EXERCÍCIO: 2016


PERÍODO (MÊS): DEZEMBRO.

DATA EMISSÃO: 29/03/2017


PÁGINA: 2

VARIAÇÕES PATRIMONIAIS DIMINUTIVAS		
Pessoal e Encargos	626.402.189,61	572.435.711,25
Remuneração a Pessoal	511.751.855,62	473.822.434,71
Encargos Patronais	110.991.174,81	95.497.681,22
Benefícios a Pessoal	2.445.916,12	1.403.213,35
Custo de Pessoal e Encargos		
Outras Variações Patrimoniais Diminutivas – Pessoal e Encargos	1.213.243,06	1.712.381,97
Benefícios Previdenciários e Assistenciais	84.770.933,05	72.323.457,49
Aposentadorias e Reformas	63.270.759,55	53.901.021,19
Pensões	21.481.066,04	18.055.643,31
Benefícios de Prestação Continuada		
Benefícios Eventuais		
Políticas Públicas de Transferência de Renda		
Outros Benefícios Previdenciários e Assistenciais	19.107,46	366.792,99
Uso de Bens, Serviços e Consumo de Capital Fixo	516.027.037,21	464.717.890,79
Uso de Material de Consumo	134.438.480,31	103.080.278,86
Serviços	376.979.081,72	361.351.933,52
Depreciação, Amortização de Exaustão	4.609.475,18	285.678,41
Custo de Materiais, Serviços e Consumo de Capital Fixo		
Variações Patrimoniais Diminutivas Financeiras	37.825.074,83	54.104.252,81
Juros e Encargos de Empréstimos de Financiamentos Obtidos	2.076.101,57	46.875.666,28
Juros e Encargos de Mora	24.554.647,63	11.570,82
Variações Monetárias e Cambiais	1.517.040,90	6.486,65
Descontos Financeiros Concedidos		
Outras Variações Patrimoniais Diminutivas - Financeiras	9.677.284,73	7.210.529,06
Transferências e Delegações Concedidas	2.155.296.390,16	1.912.759.148,21
Transferências Intragovernamentais	1.884.638.256,20	1.763.682.504,12
Transferências Intergovernamentais	102.988.874,44	305.542,82
Transferências a Instituições Privadas	167.148.455,06	146.661.858,10
Transferências a Instituições Multigovernamentais		
Transferências a Consórcios Públicos	519.134,24	1.720.928,88
Transferências de Convênios		
Transferências ao Exterior		
Execução Orçamentária Delegada a Entes	1.670,22	388.314,29
Outras Transferências e Delegações Concedidas		
Desvalorização e Perda de Ativos e Incorporações	33.066.631,04	39.280.234,54
Reavaliação, Redução a Valor Recuperável e Ajustes	31.116.684,67	38.560.257,27
Perdas com Alienação	272.030,90	719.977,27
Perdas Involuntárias	569,88	
Incorporação de Passivos		
Desincorporação de Ativos	1.677.345,59	
Tributárias	10.843.509,22	7.138.774,80
Impostos, Taxas e Contribuições de Melhoria	28.351,13	26.750,46
Contribuições	10.815.158,09	7.112.024,34
Custo com Tributos		
Custo das Mercadorias Vendidas, dos Produtos	11.267.647,77	
Custo de Produtos Vendidos	11.267.647,77	
Outras Variações Patrimoniais Diminutivas	29.338.599,73	1.833.076.545,74
Premiações	94.270,78	177.814,44
Resultado Negativo de Participações		
Incentivos	1.049.437,50	1.317.672,59
Subvenções Econômicas		
Participações e Contribuições		
VPD de Constituição de Provisões	14.750.962,89	1.036.806.086,24
Custo de Outras VPD		
Diversas Variações Patrimoniais Diminutivas	13.443.928,56	794.774.972,47
TOTAL DA VARIAÇÃO PATRIMONIAL DIMINUTIVA (II)	3.504.838.012,62	4.955.836.015,63
RESULTADO PATRIMONIAL DO PERÍODO (III) = (I - II)	25.938.640,04	(842.449.885,15)


Adriana G. Paes Mascaram
Divisão de Contabilidade - SEMFI
Contadora - CRC 1SP 183.108/O-3


Telma Trimer de Oliveira Pereira
Diretora de Depto. Adm. Financeira
Secretaria Municipal de Finanças


José Admir Moraes Leite
Secretário Municipal de Finanças


Gabriel Ferrato dos Santos
Prefeito Municipal

PREFEITURA DO MUNICÍPIO DE PIRACICABA
DEMONSTRAÇÃO DAS VARIAÇÕES PATRIMONIAIS
CONSOLIDADO

EXERCÍCIO: 2016

PERÍODO (MÊS): DEZEMBRO.

DATA EMISSÃO: 29/03/2017

PÁGINA: 3

VARIAÇÕES PATRIMONIAIS QUALITATIVAS (decorrentes da execução orçamentária)		
	Exercício Atual	Exercício Anterior
Incorporação de ativo	71.059.651,64	95.686.726,83
Desincorporação de passivo	19.168.607,36	15.416.828,28
Incorporação de passivo	8.603.422,44	7.591.577,91
Desincorporação de ativo	396.745,00	332.565,50



Adriana G. Paes Mascarim
Divisão de Contabilidade - SEMFI
Contadora - CRC ISP 183.108/O-3



Telma Trimer de Oliveira Pereira
Diretora de Depto. Adm. Financeira
Secretaria Municipal de Finanças



José Admar Moraes Leite
Secretário Municipal de Finanças



Gabriel Ferreira dos Santos
Prefeito Municipal