

**PREFEITURA DO MUNICÍPIO DE PIRACICABA
DEMONSTRAÇÃO DAS VARIAÇÕES PATRIMONIAIS
CONSOLIDADO**

EXERCÍCIO: 2020


PERÍODO (MÊS): DEZEMBRO.

DATA EMISSÃO: 26/03/2021


PÁGINA: 1

VARIAÇÕES PATRIMONIAIS QUANTITATIVAS		
	Exercício Atual	Exercício Anterior
VARIAÇÕES PATRIMONIAIS AUMENTATIVAS		
Impostos, Taxas e Contribuições de Melhoria	549.251.606,04	508.096.404,81
Impostos	516.164.224,20	476.076.355,33
Taxas	33.059.204,63	31.954.081,55
Contribuições de Melhoria	28.177,21	65.967,93
Contribuições	57.055.005,01	54.706.038,08
Contribuições Sociais	57.055.005,01	54.706.038,08
Contribuições de Intervenção no Domínio Econômico		
Contribuição de Iluminação Pública		
Contribuições de Interesse das Categorias Profissionais		
Exploração e Venda de Bens, Serviços e Direitos	251.616.094,74	280.626.347,74
Venda de Mercadorias		
Venda de Produtos	2.809.614,60	1.562,31
Exploração de Bens e Direitos e Prestação de Serviços	248.806.480,14	280.624.785,43
Variações Patrimoniais Aumentativas Financeiras	102.322.833,74	298.621.800,20
Juros e Encargos de Empréstimos e Financiamentos Concedidos		
Juros e Encargos de Mora	94.641.141,04	282.395.364,63
Variações Monetárias e Cambiais	2.319.486,80	
Descontos Financeiros Obtidos		
Remuneração de Depósitos Bancários e Aplicações Financeiras	2.439.914,81	7.917.320,76
Outras Variações Patrimoniais Aumentativas – Financeiras	2.922.291,09	8.309.114,81
Transferências e Delegações Recebidas	2.578.561.052,83	3.150.748.856,88
Transferências Intragovernamentais	1.593.826.606,48	2.272.513.255,17
Transferências Intergovernamentais	983.395.883,72	876.762.769,52
Transferências das Instituições Privadas		
Transferências das Instituições Multigovernamentais		
Transferências de Consórcios Públicos		
Transferências do Exterior		
Execução Orçamentária Delegada de Entes		
Transferências de Pessoas Físicas		
Outras Transferências e Delegações Concedidas	1.338.562,63	1.472.832,19
Valorização e Ganhos com Ativos	36.294.705,55	53.786.517,41
Reavaliação de Ativos	28.235.187,62	41.342.104,83
Ganhos com Alienação	49.457,04	358.512,78
Ganhos com Incorporação de Ativos	7.998.732,91	11.716.866,76
Ganhos com Desincorporação de Passivos	11.327,98	369.033,04
Reversão de Redução a valor Recuperável		
Outras Variações Patrimoniais Aumentativas	57.381.525,92	64.857.532,15
Variação Patrimonial Aumentativa a Classificar		
Resultado Positivo de Participações	7.358,03	2.744,23
Reversão de Provisões e Ajustos de Perdas	4.614.167,22	34.054.422,82
Diversas Variações Patrimoniais Aumentativas	52.760.000,67	30.800.365,10
TOTAL DA VARIAÇÃO PATRIMONIAL AUMENTATIVA (I)	3.632.482.823,83	4.411.443.497,27

Base de Informações referente a 03/03/2021



Adriana G. Paes Mascarin
Divisão de Contabilidade - SEMFI
Contadora - CRC ISP 183.108/O-3



Edna Tâmer de Oliveira Pereira
Secretária de Supr. e Fin. Municipal
Secretaria Municipal de Finanças

BARJAS NEGRÍ
CPF 611.264.978-00
Prefeito

**PREFEITURA DO MUNICÍPIO DE PIRACICABA
DEMONSTRAÇÃO DAS VARIAÇÕES PATRIMONIAIS
CONSOLIDADO**

EXERCÍCIO: 2020


PERÍODO (MÊS): DEZEMBRO.


DATA EMISSÃO: 26/03/2021

PÁGINA: 2

VARIAÇÕES PATRIMONIAIS DIMINUTIVAS		
Pessoal e Encargos	715.167.690,80	706.030.378,69
Remuneração a Pessoal	573.093.318,86	564.953.298,10
Encargos Patronais	129.350.497,18	127.513.266,57
Benefícios a Pessoal	828.151,97	1.809.640,38
Outras Variações Patrimoniais Diminutivas – Pessoal e Encargos	11.895.722,79	11.754.173,64
Benefícios Previdenciários e Assistenciais	130.668.789,49	121.896.596,74
Aposentadorias e Reformas	103.307.724,25	95.333.570,44
Pensões	27.347.896,22	26.516.950,76
Benefícios de Prestação Continuada		
Benefícios Eventuais		
Políticas Públicas de Transferência de Renda		
Outros Benefícios Previdenciários e Assistenciais	13.169,02	46.075,54
Uso de Bens, Serviços e Consumo de Capital Fixo	565.489.615,47	588.247.758,82
Uso de Material de Consumo	109.689.527,17	109.397.377,60
Serviços	452.086.422,99	475.133.059,92
Depreciação, Amortização de Exaustão	3.713.665,31	3.717.321,30
Variações Patrimoniais Diminutivas Financeiras	16.464.323,11	19.014.394,21
Juros e Encargos de Empréstimos de Financiamentos Obtidos	5.538.923,71	10.461.884,10
Juros e Encargos de Mora	988.052,25	7.428.644,32
Variações Monetárias e Cambiais		
Desejos Financeiros Concedidos		
Outras Variações Patrimoniais Diminutivas - Financeiras	9.937.347,15	1.123.865,79
Transferências e Delegações Concedidas	1.807.214.840,38	2.446.092.823,92
Transferências Intragovernamentais	1.594.144.491,86	2.272.934.276,51
Transferências Intergovernamentais	424.708,98	650.367,44
Transferências a Instituições Privadas	210.128.857,12	169.881.497,69
Transferências a Instituições Multigovernamentais		
Transferências a Consórcios Públicos	2.516.782,42	2.626.682,28
Transferências ao Exterior		
Execução Orçamentária Delegada a Entes		
Outras Transferências e Delegações Concedidas		
Desvalorização e Perda de Ativos e Incorporações	24.667.644,77	56.387.612,91
Reavaliação, Redução a Valor Recuperável e Ajustes	23.854.454,98	2.386.899,40
Perdas com Alienação		
Perdas Involuntárias	125.369,34	95.326,72
Incorporação de Passivos		
Desincorporação de Ativos	687.820,45	53.905.386,79
Tributárias	17.006.263,59	17.265.655,05
Impostos, Taxas e Contribuições de Melhoria	659,18	153,04
Contribuições	17.005.604,41	17.265.502,01
Custo das Mercadorias Vendidas, dos Produtos	1.125.470,60	1.125.470,60
Custo de Produtos Vendidos	1.125.470,60	1.125.470,60
Outras Variações Patrimoniais Diminutivas	40.365.054,38	55.745.060,63
Premiações	96.520,00	147.494,12
Resultado Negativo de Participações		
Incentivos	1.527.428,79	1.220.246,28
Subvenções Econômicas		
Participações e Contribuições		
VPD de Constituição de Provisões	23.927.103,56	37.556.321,07
Diversas Variações Patrimoniais Diminutivas	14.814.002,03	16.820.999,16
TOTAL DA VARIAÇÃO PATRIMONIAL DIMINUTIVA (II)	3.318.169.692,59	4.010.680.280,97
RESULTADO PATRIMONIAL DO PERÍODO (III) = (I - II)	314.313.131,24	400.763.216,30
VARIAÇÕES PATRIMONIAIS QUALITATIVAS (decorrentes da execução orçamentária)		
	Exercício Atual	Exercício Anterior
Incorporação de ativo	49.730.922,98	65.830.067,61
Desincorporação de passivo	15.921.356,39	15.554.667,22
Incorporação de passivo	12.442.995,57	10.142.898,40
Desincorporação de ativo	16.398,84	358.512,78

Base de Informações referente à 03/03/2021


Adriana G. Paes Mascarin
Divisão de Contabilidade - SEMFI
Contadora - CRC ISP 183.108/O-3


Barjas Negri
Diretor de Supr. e Finanças
Secretaria Municipal de Finanças


BARJAS NEGRI
CPF: 611.264.978-00
Prefeito