

**PREFEITURA DO MUNICÍPIO DE PIRACICABA
DEMONSTRAÇÃO DAS VARIAÇÕES PATRIMONIAIS
CONSOLIDADO**


EXERCÍCIO: 2019


PERÍODO (MÊS): DEZEMBRO.


DATA EMISSÃO: 20/03/2020

PÁGINA: 1

VARIAÇÕES PATRIMONIAIS QUANTITATIVAS		
	Exercício Atual	Exercício Anterior
VARIAÇÕES PATRIMONIAIS AUMENTATIVAS		
Impostos, Taxas e Contribuições de Melhoria	508.096.404,81	482.826.365,50
Impostos	476.076.355,33	446.109.036,80
Taxas	31.954.081,55	36.029.213,49
Contribuições de Melhoria	65.967,93	688.115,21
Contribuições	54.706.038,08	54.147.055,11
Contribuições Sociais	54.706.038,08	54.147.055,11
Contribuições de Intervenção no Domínio Econômico		
Contribuição de Iluminação Pública		
Contribuições de Interesse das Categorias Profissionais		
Exploração e Venda de Bens, Serviços e Direitos	280.626.347,74	244.427.418,20
Venda de Mercadorias		
Venda de Produtos	1.562,31	
Exploração de Bens e Direitos e Prestação de Serviços	280.624.785,43	244.427.418,20
Variações Patrimoniais Aumentativas Financeiras	298.621.800,20	358.776.584,63
Juros e Encargos de Empréstimos e Financiamentos Concedidos		
Juros e Encargos de Mora	282.395.364,63	250.236.519,97
Variações Monetárias e Cambiais		28.904.838,85
Descontos Financeiros Obtidos		
Remuneração de Depósitos Bancários e Aplicações Financeiras	7.917.320,76	22.187.501,20
Outras Variações Patrimoniais Aumentativas – Financeiras	8.309.114,81	57.447.724,61
Transferências e Delegações Recebidas	3.150.748.856,88	2.831.615.888,60
Transferências Intragovernamentais	2.272.513.255,17	2.045.513.978,70
Transferências Intergovernamentais	876.762.769,52	784.294.029,05
Transferências das Instituições Privadas		46.000,00
Transferências das Instituições Multigovernamentais		
Transferências de Consórcios Públicos		
Transferências do Exterior		
Execução Orçamentária Delegada de Entes		
Transferências de Pessoas Físicas		
Outras Transferências e Delegações Concedidas	1.472.832,19	1.761.880,85
Valorização e Ganhos com Ativos	53.786.517,41	1.099.746,96
Reavaliação de Ativos	41.342.104,83	
Ganhos com Alienação	358.512,78	299.455,37
Ganhos com Incorporação de Ativos	11.716.866,76	734.465,16
Ganhos com Desincorporação de Passivos	369.033,04	65.826,43
Reversão de Redução a valor Recuperável		
Outras Variações Patrimoniais Aumentativas	64.857.532,15	84.828.200,30
Varição Patrimonial Aumentativa a Classificar		
Resultado Positivo de Participações	2.744,23	1.662,63
Reversão de Provisões e Ajustes de Perdas	34.054.422,82	8.640.512,68
Diversas Variações Patrimoniais Aumentativas	30.800.365,10	76.186.024,99
TOTAL DA VARIAÇÃO PATRIMONIAL AUMENTATIVA (I)	4.411.443.497,27	4.057.721.259,30


Adriana G. Paes Mascaram
Divisão de Contabilidade - SEMFI
Contadora - CRC 1SP 183.108/0-3


Telma Trimer de Oliveira Pereira
Diretora de Depto. Adm. Financeira
Secretaria Municipal de Finanças


José Admir Moraes Leite
Secretário Municipal de Finanças


BARJAS NEGRI
Prefeito Municipal

**PREFEITURA DO MUNICÍPIO DE PIRACICABA
DEMONSTRAÇÃO DAS VARIAÇÕES PATRIMONIAIS
CONSOLIDADO**

EXERCÍCIO: 2019

PERÍODO (MÊS): DEZEMBRO.

DATA EMISSÃO: 20/03/2020

PÁGINA: 2

VARIACÕES PATRIMONIAIS DIMINUTIVAS		
Pessoal e Encargos	706.030.378,69	676.316.756,96
Remuneração a Pessoal	564.953.298,10	545.399.745,27
Encargos Patronais	127.513.266,57	123.331.927,25
Benefícios a Pessoal	1.809.640,38	1.752.535,12
Outras Variações Patrimoniais Diminutivas – Pessoal e Encargos	11.754.173,64	5.832.549,32
Benefícios Previdenciários e Assistenciais	121.896.596,74	110.344.753,10
Aposentadorias e Reformas	95.333.570,44	85.589.152,77
Pensões	26.516.950,76	24.730.729,51
Benefícios de Prestação Continuada		
Benefícios Eventuais		
Políticas Públicas de Transferência de Renda		
Outros Benefícios Previdenciários e Assistenciais	46.075,54	24.870,82
Uso de Bens, Serviços e Consumo de Capital Fixo	588.247.758,82	549.374.443,03
Uso de Material de Consumo	109.397.377,60	111.350.517,71
Serviços	475.133.059,92	435.026.438,64
Depreciação, Amortização de Exaustão	3.717.321,30	2.997.486,68
Variações Patrimoniais Diminutivas Financeiras	19.014.394,21	19.123.630,32
Juros e Encargos de Empréstimos de Financiamentos Obtidos	10.461.884,10	17.954.705,90
Juros e Encargos de Mora	7.428.644,32	512.540,03
Variações Monetárias e Cambiais		9.762,35
Descontos Financeiros Concedidos		
Outras Variações Patrimoniais Diminutivas - Financeiras	1.123.865,79	646.622,04
Transferências e Delegações Concedidas	2.446.092.823,92	2.215.129.643,83
Transferências Intragovernamentais	2.272.934.276,51	2.047.093.678,70
Transferências Intergovernamentais	650.367,44	445.867,86
Transferências a Instituições Privadas	169.881.497,69	165.194.041,40
Transferências a Instituições Multigovernamentais		
Transferências a Consórcios Públicos	2.626.682,28	2.396.055,87
Transferências ao Exterior		
Execução Orçamentária Delegada a Entes		
Outras Transferências e Delegações Concedidas		
Desvalorização e Perda de Ativos e Incorporações	56.387.612,91	135.989.358,02
Reavaliação, Redução a Valor Recuperável e Ajustes	2.386.899,40	96.906.356,34
Perdas com Alienação		
Perdas Involuntárias	95.326,72	
Incorporação de Passivos		
Desincorporação de Ativos	53.905.386,79	39.083.001,68
Tributárias	17.265.655,05	13.992.379,42
Impostos, Taxas e Contribuições de Melhoria	153,04	6.821,58
Contribuições	17.265.502,01	13.985.557,84
Custo das Mercadorias Vendidas, dos Produtos		
Custo de Produtos Vendidos		
Outras Variações Patrimoniais Diminutivas	55.745.060,63	33.305.849,28
Premiações	147.494,12	104.080,60
Resultado Negativo de Participações		
Incentivos	1.220.246,28	1.185.757,31
Subvenções Econômicas		
Participações e Contribuições		
VPD de Constituição de Provisões	37.556.321,07	17.726.301,31
Diversas Variações Patrimoniais Diminutivas	16.820.999,16	14.289.710,06
TOTAL DA VARIAÇÃO PATRIMONIAL DIMINUTIVA (II)	4.010.680.280,97	3.753.576.813,96
RESULTADO PATRIMONIAL DO PERÍODO (III) = (I - II)	400.763.216,30	304.144.445,34
VARIACÕES PATRIMONIAIS QUALITATIVAS (decorrentes da execução orçamentária)		
	Exercício Atual	Exercício Anterior
Incorporação de ativo	65.830.067,61	45.409.80,73
Desincorporação de passivo	15.554.667,22	13.472.352,63
Incorporação de passivo	10.142.898,40	17.146.524,98
Desincorporação de ativo	358.512,78	300.035,37

BARJAS NEGRI
Prefeito Municipal

Adriana G. Paes Mascaram
Adriana G. Paes Mascaram
Divisão de Contabilidade - SEMFI
Contadora - CRC 1SP 183.108/0-3

Teima Trimer de Oliveira Pereira
Teima Trimer de Oliveira Pereira
Diretora de Depto. Adm. Financeira
Secretaria Municipal de Finanças

Admir Moraes Leite
Admir Moraes Leite
Secretário Municipal de Finanças