

**PREFEITURA DO MUNICÍPIO DE PIRACICABA**  
**BALANÇO PATRIMONIAL**  
**CONSOLIDADO**


EXERCÍCIO: 2020


PERÍODO (MÊS): DEZEMBRO.

DATA EMISSÃO: 30/03/2021

PÁGINA: 1

ATIVO			PASSIVO		
ESPECIFICAÇÃO	Exercício Atual	Exercício Anterior	ESPECIFICAÇÃO	Exercício Atual	Exercício Anterior
<b>Ativo Circulante</b>			<b>Passivo Circulante</b>		
Caixa e Equivalentes de Caixa	208.068.500,44	126.434.926,94	Obrigações Trabalhistas, Previdenciárias e Assistenciais a Pagar a Curto Prazo	39.035.239,03	35.621.828,29
Caixa			Empréstimos e Financiamentos a Curto Prazo		21.689,38
Bancos Conta Movimento	195.438.781,38	110.308.530,31	Fornecedores e Contas a Pagar a Curto Prazo	4.185.757,83	14.538.080,24
Aplicações Financeiras	12.629.719,06	16.126.396,63	Obrigações Fiscais a Curto Prazo	237.257,21	135.241,31
Fundos de Investimentos			Obrigações de Repartição a Outros Entes		
Créditos a Curto Prazo	8.131.250,35	96.829.485,72	Provisões a Curto Prazo	681.500,00	
Rede Arrecadadora			Demais Obrigações a Curto Prazo	17.443.472,39	22.620.083,15
Clientes	50.683,11	50.683,11			
Créditos Tributários a Receber	2.271.888,32	92.170.004,34			
Dívida Ativa Tributária					
Dívida Ativa não Tributária					
Créditos de Transferências a Receber					
Empréstimos e Financiamentos Concedidos	5.808.678,92	4.608.798,27			
(-) Ajuste de Perdas de Créditos a Curto Prazo					
Demais Créditos e Valores a Curto Prazo	46.269.597,69	48.295.431,19	<b>Total do Passivo Circulante</b>	<b>61.583.226,46</b>	<b>72.936.922,37</b>
Investimentos e Aplicações Temporárias a Curto Prazo	196.191.995,00	169.523.592,78	<b>Passivo Não Circulante</b>		
Estoque	63.070.315,42	49.594.963,05	Obrigações Trabalhistas, Previdenciárias e Assistenciais a Pagar a Longo Prazo	45.226.254,00	50.063.620,55
VPD Pagas Antecipadamente			Empréstimos e Financiamentos a Longo Prazo	84.932.225,68	71.054.649,51
<b>Total do Ativo Circulante</b>	<b>521.731.658,90</b>	<b>490.678.399,68</b>	Fornecedores a Longo Prazo	19.514.455,41	4.148.103,83
<b>Ativo Não Circulante</b>			Obrigações Fiscais a Longo Prazo	27.679.722,02	26.945.255,50
<u>Ativo Realizável a Longo Prazo</u>	2.035.380.175,03	1.857.608.867,72	Provisões a Longo Prazo	193.361.487,36	171.138.051,53
Créditos a Longo Prazo	2.033.747.573,80	1.855.954.448,73	Demais Obrigações a Longo Prazo	1.600.423,88	1.732.495,53
Clientes			Resultado Deferido		
Créditos Tributários a Receber					
Dívida Ativa Tributária	1.990.292.752,48	1.842.189.525,79			
Dívida Ativa não Tributária	98.203.152,11	57.356.572,58	<b>Total do Passivo Não Circulante</b>	<b>372.314.568,35</b>	<b>325.082.176,45</b>
Empréstimos e Financiamentos Concedidos	26.075.192,17	24.673.744,52			
(-) Ajuste de Perdas de Créditos a Longo Prazo	(80.823.522,96)	(68.265.394,16)	<b>TOTAL DO PASSIVO</b>	<b>433.897.794,81</b>	<b>398.019.098,82</b>
Demais Créditos e Valores a Longo Prazo	65.560,74	84.439,64	<b>PATRIMÔNIO LÍQUIDO</b>		
Investimentos e Aplicações Temporárias a Longo Prazo	1.567.040,49	1.569.979,35	<b>ESPECIFICAÇÃO</b>	<b>Exercício Atual</b>	<b>Exercício Anterior</b>
Estoque			Patrimônio Social e Capital Social	228.294.184,87	228.294.184,87
VPD Pagas Antecipadamente			Adiantamento para Futuro Aumento de Capital		
<u>Investimentos</u>	1,00	1,00	Reservas	79.972.183,87	52.842.917,14
Participações Permanentes	1,00	1,00	Reservas de Capital	52.833.966,11	52.833.966,11
Participações Avaliadas pelo Método de	1,00	1,00	Reservas de Lucros	8.951,03	8.951,03
Equivalência Patrimonial			Demais Reservas	27.129.266,73	
Participações Avaliadas pelo Método de Custo			Ajustes de Avaliação Patrimonial		
Propriedades para Investimento			Resultados Acumulados	2.908.636.314,24	2.709.457.688,92
Demais Investimentos Permanentes			Superávits ou Deficits do Exercício	314.313.131,24	400.763.216,30
<u>Imobilizado</u>	1.092.839.742,86	1.040.317.721,35	Superávits ou Deficits de Exercícios Anteriores	2.713.575.406,46	2.413.795.883,67
Bens Móveis	1.734.979.063,56	2.019.515.880,88	Ajustes de exercícios anteriores	(119.252.223,46)	(105.101.411,05)
Bens Imóveis	909.816.992,16	869.729.362,26	(-) Ações/Cotas em Tesouraria		
(-) Depreciação, Exaustão e Amortização Acumuladas	(1.551.956.312,86)	(1.848.927.521,79)			
<u>Intangível</u>	848.900,00	8.900,00			
Softwares	848.900,00	8.900,00			
Marcas, Direitos e Patentes Industriais					
Direito de Uso de Imóveis					
<b>Total do Ativo Não Circulante</b>	<b>3.129.068.818,89</b>	<b>2.897.935.490,07</b>	<b>TOTAL DO PATRIMÔNIO LÍQUIDO</b>	<b>3.216.902.682,98</b>	<b>2.990.594.790,93</b>
<b>TOTAL DO ATIVO</b>	<b>3.650.800.477,79</b>	<b>3.388.613.889,75</b>	<b>TOTAL DO PASSIVO E DO PATRIMÔNIO LÍQUIDO</b>	<b>3.650.800.477,79</b>	<b>3.388.613.889,75</b>

  
**Adriana G. Paes Mascarin**  
Divisão de Contabilidade - SEMFI  
Contadora - CRC ISP 183.108/0-3

  
Barjas Negri  
Secretaria Municipal de Finanças

**BARJAS NEGRI**  
CPF: 611.264.978-00  
Prefeito

Base de Informações referente a 03/03/2021

**PREFEITURA DO MUNICÍPIO DE PIRACICABA  
BALANÇO PATRIMONIAL  
CONSOLIDADO**

EXERCÍCIO: 2020

PERÍODO (MÊS): DEZEMBRO.

DATA EMISSÃO: 30/03/2021

PÁGINA: 2

QUADRO DOS ATIVOS E PASSIVOS FINANCEIROS E PERMANENTES LEI 4.320/1964		
ATIVO (I)	Exercício Atual	Exercício Anterior
Ativo Financeiro	423.797.973,36	309.433.982,35
Ativo Permanente	3.227.002.504,43	3.079.179.907,40
<b>TOTAL DO ATIVO</b>	<b>3.650.800.477,79</b>	<b>3.388.613.889,75</b>

PASSIVO (II)	Exercício Atual	Exercício Anterior
Passivo Financeiro	115.094.232,07	113.670.452,72
Passivo Permanente	390.508.002,43	343.753.665,90
<b>TOTAL DO PASSIVO</b>	<b>505.602.234,50</b>	<b>457.424.118,62</b>

<b>SALDO PATRIMONIAL (III) = (I - II)</b>	<b>3.145.198.243,29</b>	<b>2.931.189.771,13</b>
---	-------------------------	-------------------------


QUADRO DAS CONTAS DE COMPENSAÇÃO LEI 4.320/1964		
ATOS POTENCIAIS ATIVOS	Exercício Atual	Exercício Anterior
Garantias e Contra garantias recebidas		
Direitos Conveniados e outros instrumentos congêneres		
Direitos Contratuais		
Outros Atos Potenciais Ativos	1.939,77	1.939,77
<b>TOTAL DOS ATOS POTENCIAIS ATIVOS</b>	<b>1.939,77</b>	<b>1.939,77</b>

ATOS POTENCIAIS PASSIVOS	Exercício Atual	Exercício Anterior
Garantias e Contra garantias concedidas	230.517.573,06	230.517.573,06
Obrigações Conveniados e outros instrumentos congêneres		
Obrigações Contratuais	1.809.305.025,62	1.844.277.486,74
Outros Atos Potenciais Passivos		
<b>TOTAL DOS ATOS POTENCIAIS PASSIVOS</b>	<b>2.039.822.598,68</b>	<b>2.074.795.059,80</b>

QUADRO DO SUPERÁVIT/DÉFICIT FINANCEIRO LEI 4.320/1964		
FONTES DE RECURSOS	EXERCÍCIO ATUAL	EXERCÍCIO ANTERIOR
TESOURO	36.549.794,92	-13.128.912,49
TRANSF.E CONV.ESTADUAIS-VINCULADOS	5.162.459,23	2.157.505,61
REC.PROPRIOS FUNDOS ESPECIAIS DE DESP.- VINC.	22.991.193,77	148.483.900,09
RECURSOS PROPRIOS DA ADMINISTRACAO INDIRETA	178.243.122,90	66.491.030,09
TRANSFERENCIAS E CONVENIOS FEDERAIS-VINCULADO	77.238.620,82	15.911.388,15
OUTRAS FONTES DE RECURSOS	1.711.857,26	2.266.122,91
OPERACOES DE CREDITO	-8.983.905,55	-5.179.752,28
EMENDAS PARLAMENTARES INDIVIDUAIS	-140.236,50	-1.537.967,19
TESOURO - EXERCÍCIOS ANTERIORES	-216.666,68	575.479,37
TRANSF. E CONV.ESTADUAIS-VINC.(EX.ANTERIORES)	-197.271,10	-1.316,64
REC.PROPR.DE FUNDOS ESP.DESP.-VINC.(EX.ANT.)	6.542.942,37	4.543.963,95
REC.PROPR.DA ADMINISTRACAO INDIRETA (EX.ANT.)	-1.908.122,70	-28.730.868,07
TRANSF.E CONV.FED.-VINCULADOS (EX.ANTERIORES)	1.002.864,19	294.967,73
OUTRAS FONTES DE RECURSOS - EX. ANTERIORES	-265.530,00	0,00
OPERACOES DE CREDITO - EXERCÍCIOS ANTERIORES	0,00	-2.571,07
EMENDAS PARLAMENTARES INDIVIDUAIS-EX. ANTERIORES	-217.050,36	-13.307,93
<b>TOTAL DAS FONTES DE RECURSOS</b>	<b>317.514.072,57</b>	<b>192.129.662,23</b>



**Adriana G. Paes Mascarim**  
Divisão de Contabilidade - SEMFI  
Cantanhota - CRC ISP 183.108/0-3




Barjas Negri  
Secretaria Municipal de Finanças

**BARJAS NEGRI**  
CPF: 611.264.978-00  
Prefeito


Base de informações referente a 03/03/2021

ATIVO FINANCEIRO		
TÍTULOS	VALOR	
	EXERCÍCIO ATUAL	EXERCÍCIO ANTERIOR
Caixa e Equivalentes de Caixa	208.068.500,44	126.434.926,94
Créditos e Valores	44.303.059,40	36.518.689,17
Tributos a Recuperar/Compensar	2.845,61	9.135,98
Depósitos Restituíveis e Valores Vinculados	21.774.081,03	16.490.906,85
Outros Créditos a Receber e Valores	22.526.132,76	20.018.646,34
Investimentos e Aplicações Temporárias	171.426.413,52	146.480.366,24
<b>TOTAL</b>	<b>423.797.973,36</b>	<b>309.433.982,35</b>


PASSIVO FINANCEIRO		
TÍTULOS	VALOR	
	EXERCÍCIO ATUAL	EXERCÍCIO ANTERIOR
Restos a Pagar Processados/ Não Processados em Liquidação e Não Processados a Pagar	25.727.840,78	31.521.567,26
Pessoal a Pagar	12.830,49	4.707.886,28
Benefícios Previdenciários		
Benefícios Assistenciais		
Encargos Sociais	7.431.345,09	8.194.412,80
Empréstimos e Financiamentos	8.791.553,28	6.654.074,43
Fornecedores/Contas a Pagar	3.639.240,74	9.967.203,27
Demais Obrigações	18.778,00	11.458,80
Precatórios	5.834.093,18	1.986.531,68
Pessoal	5.548.426,35	374.705,11
Benefícios Previdenciários		
Benefícios Assistenciais		
Fornecedores/Contas a Pagar	285.666,83	1.611.826,57
Restos a Pagar Não Processados	71.704.439,69	59.405.019,80
Obrigações Fiscais	237.257,21	135.241,31
Valores Restituíveis	17.424.694,39	22.608.624,35
Juros e Encargos a Pagar de Empréstimo e Financiamentos		
<b>TOTAL</b>	<b>115.094.232,07</b>	<b>113.670.452,72</b>



**Adriana G. Paes Mascarim**  
Divisão de Contabilidade - SEMFI  
Contadora - CRC ISP 183.108/0-3



Carlos César de Castro Pereira  
Diretor de Suprimentos e Administração  
Secretaria Municipal de Finanças



**BARJAS NEGRI**  
CPF: 611.264.978-00  
Prefeito

**PREFEITURA DO MUNICÍPIO DE PIRACICABA**  
**BALANÇO PATRIMONIAL**  
**CONSOLIDADO**

EXERCÍCIO: 2020


PERÍODO (MÊS): DEZEMBRO..

DATA EMISSÃO: 30/03/2021


PÁGINA: 4

<b>ATIVO PERMANENTE</b>		
TÍTULOS	VALOR	
	EXERCÍCIO ATUAL	EXERCÍCIO ANTERIOR
Créditos e Valores	2.043.910.923,18	1.964.645.116,11
Créditos Tributários a Receber	2.271.888,32	92.170.004,34
Clientes	50.683,11	50.683,11
Adiantamentos Concedidos	2.005.467,47	11.137.534,99
Dívida Ativa Tributária	1.990.292.752,48	1.842.189.525,79
Dívida Ativa não Tributária	98.203.152,11	57.356.572,58
Créditos Previdenciários a Receber		365.877,02
Demais Créditos e Valores	31.910.502,65	29.640.312,44
(-) Ajustes de Perdas de Créditos e Valores	(80.823.522,96)	(68.265.394,16)
Investimento e Aplicações Temporárias	26.332.622,97	24.613.206,89
Estoques	63.070.315,42	49.594.963,05
Ativo não Circulante Mantido para Venda		
VPD Pagas Antecipadamente		
Imobilizado	1.092.839.742,86	1.040.317.721,35
Bens Móveis	183.428.423,13	172.446.002,87
Bens Imóveis	909.411.319,73	867.871.718,48
Intangível	848.900,00	8.900,00
Diferido		
<b>TOTAL</b>	<b>3.227.002.504,43</b>	<b>3.079.179.907,40</b>

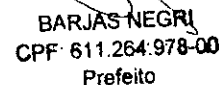
<b>PASSIVO PERMANENTE</b>		
TÍTULOS	VALOR	
	EXERCÍCIO ATUAL	EXERCÍCIO ANTERIOR
Obrigações Trabalhistas, Previdenciárias e Assistenciais a Pagar	58.443.138,39	60.781.602,32
Pessoal a Pagar	22.394.942,71	21.844.068,38
Benefícios Previdenciários		
Benefícios Assistenciais	-	-
Encargos Sociais	36.048.195,68	38.937.533,94
Empréstimos e Financiamentos	76.140.672,40	64.422.264,46
Fornecedores/Contas a Pagar	13.427.279,48	3.866.739,91
Precatórios	19.173.778,90	14.867.256,65
Pessoal	11.704.124,26	11.590.168,26
Benefícios Previdenciários	1.121.628,45	36.674,07
Benefícios Assistenciais	-	-
Fornecedores/Contas a Pagar	6.348.026,19	3.240.414,32
Obrigações Fiscais	27.679.722,02	26.945.255,50
Provisões	194.042.987,36	171.138.051,53
Demais Obrigações	1.600.423,88	1.732.495,53
Resultado Diferido		
<b>TOTAL</b>	<b>390.508.002,43</b>	<b>343.753.665,90</b>



**Adriana G. Paes Mascarim**  
 Divisão de Contabilidade - SEMFI  
 Contadora - CRC ISP 183.108/O-3



**Tânia Trindade de Oliveira Pereira**  
 Diretora de Suprimentos e Finanças  
 Secretária Municipal de Finanças



**BARJAS NEGRÍ**  
 CPF: 611.264.978-00  
 Prefeito