

PREFEITURA DO MUNICÍPIO DE PIRACICABA
BALANÇO PATRIMONIAL
CONSOLIDADO

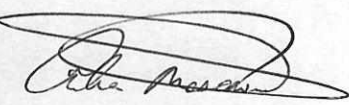
EXERCÍCIO: 2019

PERÍODO (MÊS): DEZEMBRO..

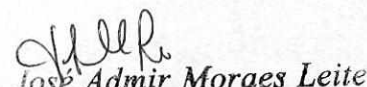
DATA EMISSÃO: 20/03/2020

PÁGINA: 1

ATIVO			PASSIVO		
ESPECIFICAÇÃO	Exercício Atual	Exercício Anterior	ESPECIFICAÇÃO	Exercício Atual	Exercício Anterior
Ativo Circulante			Passivo Circulante		
Caixa e Equivalentes de Caixa	126.434.926,94	136.300.805,79	Obrigações Trabalhistas, Previdenciárias e Assistenciais a Pagar a Curto Prazo	35.621.828,29	29.933.696,58
Caixa			Empréstimos e Financiamentos a Curto Prazo	21.689,38	155,45
Bancos Conta Movimento	110.308.530,31	113.931.937,75	Fornecedores e Contas a Pagar a Curto Prazo	14.538.080,24	22.378.864,88
Aplicações Financeiras	16.126.396,63	22.368.868,04	Obrigações Fiscais a Curto Prazo	135.241,31	361.210,29
Fundos de Investimentos			Obrigações de Repartição a Outros Entes		
Créditos a Curto Prazo	96.829.485,72	50.062.613,68	Provisões a Curto Prazo		
Rede Arrecadadora			Demais Obrigações a Curto Prazo	22.620.083,15	21.793.357,32
Clientes	50.683,11	50.683,11			
Créditos Tributários a Receber	92.170.004,34	44.714.074,63	Total do Passivo Circulante	72.936.922,37	74.467.284,52
Dívida Ativa Tributária					
Dívida Ativa não Tributária			Passivo Não Circulante		
Créditos de Transferências a Receber			Obrigações Trabalhistas, Previdenciárias e Assistenciais a Pagar a Longo Prazo	50.063.620,55	48.572.671,06
Empréstimos e Financiamentos Concedidos	4.608.798,27	5.297.855,94	Empréstimos e Financiamentos a Longo Prazo	71.054.649,51	66.404.745,54
(-) Ajuste de Perdas de Créditos a Curto Prazo			Fornecedores a Longo Prazo	4.148.103,83	12.840.637,45
Demais Créditos e Valores a Curto Prazo	48.295.431,19	38.211.180,72	Obrigações Fiscais a Longo Prazo	26.945.255,50	22.213.831,24
Investimentos e Aplicações Temporárias a Curto Prazo	169.523.592,78	131.935.841,43	Provisões a Longo Prazo	171.138.051,53	82.472.111,62
Estoques	49.594.963,05	44.179.814,15	Demais Obrigações a Longo Prazo	1.732.495,53	1.814.601,14
VPD Pagas Antecipadamente			Resultado Deferido		
Total do Ativo Circulante	490.678.399,68	400.690.255,77	Total do Passivo Não Circulante	325.082.176,45	234.318.598,05
Ativo Não Circulante			TOTAL DO PASSIVO	398.019.098,82	308.785.882,57
Ativo Realizável a Longo Prazo	1.857.608.867,72	1.634.397.119,84	PATRIMÔNIO LÍQUIDO		
Créditos a Longo Prazo	1.855.954.448,73	1.632.750.594,03	ESPECIFICAÇÃO		
Clientes			Patrimônio Social e Capital Social	228.294.184,87	228.294.184,87
Créditos Tributários a Receber			Adiantamento para Futuro Aumento de Capital		
Dívida Ativa Tributária	1.842.189.525,79	1.652.509.608,12	Reservas	52.842.917,14	52.842.917,14
Dívida Ativa não Tributária	57.356.572,58	57.629.301,54	Reservas de Capital	52.833.966,11	52.833.966,11
Empréstimos e Financiamentos Concedidos	24.673.744,52	24.628.294,24	Reservas de Lucros	8.951,03	8.951,03
(-) Ajuste de Perdas de Créditos a Longo Prazo	(68.265.394,16)	(102.016.609,87)	Demais Reservas		
Demais Créditos e Valores a Longo Prazo	84.439,64	98.800,31	Ajustes de Avaliação Patrimonial		
Investimentos e Aplicações Temporárias a Longo Prazo	1.569.979,35	1.547.725,50	Resultados Acumulados	2.709.457.688,92	2.413.795.883,67
Estoques			Superavits ou Deficits do Exercício	400.763.216,30	304.144.445,34
VPD Pagas Antecipadamente			Superavits ou Deficits de Exercícios Anteriores	2.413.795.883,67	2.084.842.618,77
Investimentos	1,00	1,00	Ajustes de exercícios anteriores	(105.101.411,05)	24.808.819,56
Participações Permanentes	1,00	1,00	(-) Ações/Cotas em Tesouraria		
Participações Avaliadas pelo Método de Equivalência Patrimonial	1,00	1,00			
Participações Avaliadas pelo Método de Custo			TOTAL DO PATRIMÔNIO LÍQUIDO	2.990.594.790,93	2.694.932.985,68
Propriedades para Investimento			TOTAL DO PASSIVO E DO PATRIMÔNIO LÍQUIDO	3.388.613.889,75	3.003.718.868,25
Demais Investimentos Permanentes					
Imobilizado	1.040.317.721,35	968.622.621,29			
Bens Móveis	2.019.515.880,88	2.412.681.078,08			
Bens Imóveis	869.729.362,26	803.037.678,16			
(-) Depreciação, Exaustão e Amortização Acumuladas	(1.848.927.521,79)	(2.247.096.134,95)			
Intangível	8.900,00	8.900,00			
Softwares	8.900,00	8.900,00			
Marcas, Direitos e Patentes Industriais					
Direito de Uso de Imóveis					
Total do Ativo Não Circulante	2.897.935.490,07	2.603.028.642,13			
TOTAL DO ATIVO	3.388.613.889,75	3.003.718.897,90			


Adriana G. Paes Mascarim
Divisão de Contabilidade - SEMFI
Contadora - CRC ISP 183.108/0-3


Telma Trimer de Oliveira Pereira
Diretora do Depto. Adm. Financeira
Secretaria Municipal de Finanças


José Admir Moraes Leite
Secretário Municipal de Finanças

BARJAS NEGRI
Prefeito Municipal

Base de Informações referente à 04/03/20

PREFEITURA DO MUNICÍPIO DE PIRACICABA
BALANÇO PATRIMONIAL
CONSOLIDADO

EXERCÍCIO: 2019

PERÍODO (MÊS): DEZEMBRO..

DATA EMISSÃO: 20/03/2020


PÁGINA: 2

QUADRO DOS ATIVOS E PASSIVOS FINANCEIROS E PERMANENTES LEI 4.320/1964		
ATIVO (I)	Exercício Atual	Exercício Anterior
Ativo Financeiro	309.433.982,35	298.307.021,17
Ativo Permanente	3.079.179.907,40	2.705.411.876,73
TOTAL DO ATIVO	3.388.613.889,75	3.003.718.897,90
PASSIVO (II)	Exercício Atual	Exercício Anterior
Passivo Financeiro	113.670.452,72	129.292.978,70
Passivo Permanente	343.753.665,90	241.163.586,36
TOTAL DO PASSIVO	457.424.118,62	370.456.565,06
SALDO PATRIMONIAL (III) = (I - II)	2.931.189.771,13	2.633.262.332,84


QUADRO DAS CONTAS DE COMPENSAÇÃO LEI 4.320/1964		
ATOS POTENCIAIS ATIVOS	Exercício Atual	Exercício Anterior
Garantias e Contra garantias recebidas		
Direitos Conveniados e outros instrumentos congêneres		
Direitos Contratuais		
Outros Atos Potenciais Ativos	1.939,77	1.939,77
TOTAL DOS ATOS POTENCIAIS ATIVOS	1.939,77	1.939,77

ATOS POTENCIAIS PASSIVOS	Exercício Atual	Exercício Anterior
Garantias e Contra garantias concedidas	230.517.573,06	230.517.573,06
Obrigações Conveniados e outros instrumentos congêneres		
Obrigações Contratuais	1.844.277.486,74	1.835.875.180,33
Outros Atos Potenciais Passivos		
TOTAL DOS ATOS POTENCIAIS PASSIVOS	2.074.795.059,80	2.066.392.753,39

QUADRO DO SUPERÁVIT/DÉFICIT FINANCEIRO LEI 4.320/1964		
FONTES DE RECURSOS	EXERCÍCIO ATUAL	EXERCÍCIO ANTERIOR
TESOURO	-13.128.912,49	-49.432.040,05
TRANSF.E CONV.ESTADUAIS-VINCULADOS	2.157.505,61	-1.099.108,90
REC.PROPRIOS FUNDOS ESPECIAIS DE DESP.- VINC.	148.483.900,09	137.694.732,98
RECURSOS PROPRIOS DA ADMINISTRACAO INDIRETA	66.491.030,09	54.125.892,49
TRANSFERENCIAS E CONVENIOS FEDERAIS-VINCULADO	15.911.388,15	4.535.752,86
OUTRAS FONTES DE RECURSOS	2.266.122,91	331.872,87
OPERACOES DE CREDITO	-5.179.752,28	3.161.043,10
EMENDAS PARLAMENTARES INDIVIDUAIS	-1.537.967,19	573.628,17
TESOURO - EXERCICIOS ANTERIORES	575.479,37	-27.329,40
TRANSF. E CONV.ESTADUAIS-VINC.(EX.ANTERIORES)	-1.316,64	-209.920,10
REC.PROPR.DE FUNDOS ESP.DESP.-VINC.(EX.ANT.)	4.543.963,95	5.903.991,09
REC.PROPR.DA ADMINISTRACAO INDIRETA (EX.ANT.)	-28.730.868,07	-4.599.073,59
TRANSF.E CONV.FED.-VINCULADOS (EX.ANTERIORES)	294.967,73	443.409,49
OUTRAS FONTES DE RECURSOS - EX. ANTERIORES	0,00	0,00
OPERACOES DE CREDITO - EXERCICIOS ANTERIORES	-2.571,07	0,00
EMENDAS PARLAMENTARES INDIVIDUAIS-EX. ANTERIORES	-13.307,93	0,00
TOTAL DAS FONTES DE RECURSOS	192.129.662,23	151.402.851,01


Adriana G. Paes Mascarim
Divisão de Contabilidade - SEMFI
Contadora - CRC 1SP 183.108/0-3


Telma Trimer de Oliveira Pereira
Diretora do Depto. Adm. Financeira
Secretaria Municipal de Finanças


José Admir Moraes Leite
Secretário Municipal de Finanças


BARJAS NEGRI
Prefeito Municipal

ATIVO FINANCEIRO		
TÍTULOS	VALOR	
	EXERCÍCIO ATUAL	EXERCÍCIO ANTERIOR
Caixa e Equivalentes de Caixa	126.434.926,94	136.300.805,79
Créditos e Valores	36.518.689,17	36.935.435,86
Tributos a Recuperar/Compensar	9.135,98	6.000,83
Depósitos Restituíveis e Valores Vinculados	17.110.932,46	19.444.919,20
Outros Créditos a Receber e Valores	19.398.620,73	17.484.515,83
Investimentos e Aplicações Temporárias	146.480.366,24	125.070.779,52
VPD Pagas Antecipadamente		
TOTAL	309.433.982,35	298.307.021,17

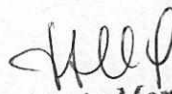
PASSIVO FINANCEIRO		
TÍTULOS	VALOR	
	EXERCÍCIO ATUAL	EXERCÍCIO ANTERIOR
Restos a Pagar Processados/ Não Processados em Liquidação e Não Processados a Pagar	31.521.567,26	45.482.269,57
Pessoal a Pagar	4.707.886,28	10.128,93
Benefícios Previdenciários		20.367,26
Benefícios Assistenciais		
Encargos Sociais	8.194.412,80	15.307.886,60
Empréstimos e Financiamentos	6.654.074,43	6.287.254,66
Fornecedores/Contas a Pagar	9.967.203,27	18.841.542,48
Demais Obrigações	11.458,80	14.540,97
Precatórios	1.986.531,68	5.000.548,67
Pessoal	374.705,11	1.579.045,81
Benefícios Previdenciários		
Benefícios Assistenciais		
Fornecedores/Contas a Pagar	1.611.826,57	3.421.502,86
Restos a Pagar Não Processados	59.405.019,80	61.670.652,84
Obrigações Fiscais	135.241,31	361.210,29
Valores Restituíveis	22.608.624,35	21.778.816,35
Juros e Encargos a Pagar de Empréstimo e Financiamentos		29,65
TOTAL	113.670.452,72	129.292.978,70




Adriana G. Paes Mascarim
Divisão de Contabilidade - SEMFI
Contadora - CRC 1SP 183.108/0-3



Telma Trimer de Oliveira Pereira
Diretora de Depto. Adm. Financeira
Secretaria Municipal de Finanças



José Admir Moraes Leite
Secretário Municipal de Finanças



BARJAS NEGRI
Prefeito Municipal

PREFEITURA DO MUNICÍPIO DE PIRACICABA
BALANÇO PATRIMONIAL
CONSOLIDADO

EXERCÍCIO: 2019


PERÍODO (MÊS): DEZEMBRO..

DATA EMISSÃO: 20/03/2020

PÁGINA: 4

ATIVO PERMANENTE		
TÍTULOS	VALOR	
	EXERCÍCIO ATUAL	EXERCÍCIO ANTERIOR
Créditos e Valores	1.964.645.116,11	1.684.187.752,88
Créditos Tributários a Receber	92.170.004,34	44.714.074,63
Clientes	50.683,11	50.683,11
Adiantamentos Concedidos	11.137.534,99	
Dívida Ativa Tributária	1.842.189.525,79	1.652.509.608,12
Dívida Ativa não Tributária	57.356.572,58	57.629.301,54
Créditos Previdenciários a Receber	365.877,02	381.624,53
Demais Créditos e Valores	29.640.312,44	30.919.070,82
(-) Ajustes de Perdas de Créditos e Valores	(68.265.394,16)	(102.016.609,87)
Investimento e Aplicações Temporárias	24.613.206,89	8.412.788,41
Estoques	49.594.963,05	44.179.814,15
Ativo não Circulante Mantido para Venda		
VPD Pagas Antecipadamente		
Imobilizado	1.040.317.721,35	968.622.621,29
Bens Móveis	172.446.002,87	167.246.095,84
Bens Imóveis	867.871.718,48	801.376.525,45
Intangível	8.900,00	8.900,00
Diferido		
TOTAL	3.079.179.907,40	2.705.411.876,73


PASSIVO PERMANENTE		
TÍTULOS	VALOR	
	EXERCÍCIO ATUAL	EXERCÍCIO ANTERIOR
Obrigações Trabalhistas, Previdenciárias e Assistenciais a Pagar	60.781.602,32	53.546.769,51
Pessoal a Pagar	21.844.068,38	12.202.474,40
Benefícios Previdenciários		
Benefícios Assistenciais	-	-
Encargos Sociais	38.937.533,94	41.344.295,11
Empréstimos e Financiamentos	64.422.264,46	60.117.646,33
Fornecedores/Contas a Pagar	3.866.739,91	8.085.001,63
Precatórios	14.867.256,65	12.913.624,89
Pessoal	11.590.168,26	7.738.962,42
Benefícios Previdenciários	36.674,07	303.207,11
Benefícios Assistenciais	-	-
Fornecedores/Contas a Pagar	3.240.414,32	4.871.455,36
Obrigações Fiscais	26.945.255,50	22.213.831,24
Provisões	171.138.051,53	82.472.111,62
Demais Obrigações	1.732.495,53	1.814.601,14
Resultado Diferido		
TOTAL	343.753.665,90	241.163.586,36



Adriana G. Paes Mascarim
 Divisão de Contabilidade - SEMFI
 Contadora - CRC 1SP 183.108/O-3



Telma Trimer de Oliveira Pereira
 Diretora de Depto. Adm. Financeira
 Secretária Municipal de Finanças



Jose Adm. Moraes Leite
 Secretário Municipal de Finanças

Base de Informações referente à 04/03/20

BARJAS NEGRI
 Prefeito Municipal